

الجمهورية التونسية

وزارة التربية

الكتابة العامة

الإدارة العامة للدراسات والتخطيط ونظم المعلومات

الإحصاء المدرسي



السنة الدراسية 2013-2014

الجمهورية التونسية

وزارة التربية

الكتابة العامة

الإدارة العامة للدراسات والتخطيط

ونظم المعلومات

الإحصاء المدرسي

السنة الدراسية

2014 / 2013

للاتصال :

الجمهورية التونسية

وزارة التربية

الإدارة العامة للدراسات والتخطيط ونظم المعلومات

شارع باب بنات 1030 تونس

الهاتف : (+216) 71568005/71563850/ 71568768

الفاكس : (+216) 71569274

البريد الإلكتروني: ministere@minedu.edunet.tn

taha.khsib@minedu.edunet.tn

tarek.belhajsalah@minedu.edunet.tn

موقع الواب: www.education.gov.tn

توطئه

تمثل هذه النشرة الإحصائية السنوية المعطيات الكمية المتعلقة بالمنظومة التربوية للسنة الدراسية 2014/2013.

وتسعى الإدارة العامة للدراسات والتخطيط ونظم المعلومات بوزارة التربية إلى توفير وثيقة إحصائية ثرية تستجيب لحاجيات طالبي المعلومات وتمثل مرجعا لمتابعة تطور الوضع التربوي بالبلاد وأداة للتشخيص والتحليل وتقديم التوصيات لأصحاب القرار.

كما تتقدم وزارة التربية بالشكر لكل من ساهم في إصدار هذه النشرة وبالخصوص مديري المؤسسات التربوية وأعوان مكاتب التخطيط والإحصاء بالمندوبيات الجهوية للتربية وموظفي الإدارة العامة للدراسات والتخطيط ونظم المعلومات وكل المسؤولين على المستويين الجهوي والمركزي بوزارة التربية.

وترجو الإدارة العامة مستعملي هذه النشرة موافاتها بمقترحاتهم وملاحظاتهم حول المحتوى شكلا ومضمونا لمزيد اثراء وتطوير المعلومة الإحصائية.

الفهرس

9	منهجية المسح
11	ملخص لنتائج الإحصاء المدرسي
25	السلم التعليمي التونسي
249-31	الجدول الإحصائية :
	الجزء الأول : التعليم العمومي
	I - السنة التحضيرية
31	- تطور المعطيات العامة
32	- معطيات عامة حسب الولاية والمنطقة
35	- المربون حسب الرتبة والنوع والولاية والمنطقة
	II - المرحلة الابتدائية
	تطور المعطيات
41	- تطور المعطيات العامة
42	- تطور عدد التلاميذ حسب سنة الدراسة والنوع والمنطقة
45	- تطور عدد الفصول حسب سنة الدراسة والمنطقة
46	- تطور متوسط كثافة الفصل حسب سنة الدراسة والمنطقة
47	- تطور عدد الفصول ذات الفرق والفرق حسب سنة الدراسة والمنطقة
48	- تطور عدد مدرسي التعليم العام والتعليم التقني ومدرسي التربية البدنية
49	- تطور إطار الإشراف البيداغوجي وإطار المساعدة البيداغوجية
50	- تطور تدرج التلاميذ حسب النوع وسنة الدراسة
51	• تطور نسب الارتقاء
52	• تطور نسب الرسوب
53	• تطور نسب الانقطاع
53	- تطور الارتقاء إلى السنة السابعة من التعليم الأساسي
54	- تطور نتائج مناظرة الدخول إلى المدارس الإعدادية النموذجية
	معطيات السنة الدراسية 2014/2013
55	- نتائج مناظرة الدخول إلى المدارس الإعدادية النموذجية جوان 2013
56	- تدرج التلاميذ (2013/2012)
57	- معطيات عامة حسب الولاية والمنطقة
60	- التلاميذ والفصول حسب سنة الدراسة
61	- التلاميذ حسب سنة الدراسة والنوع والولاية والمنطقة

- 64 - جدد السنة الأولى حسب النوع وسنة الولادة والولاية والمنطقة
- 67 - التلاميذ حسب سنة الولادة والنوع وسنة الدراسة والمنطقة
- 70 - التلاميذ المعوقون
- 72 - التلاميذ الأجانب وأبناء التونسيين بالخارج حسب المنطقة والولاية
- 73 - الفصول حسب سنة الدراسة والولاية والمنطقة
- 76 - معدل كثافة الفصل حسب سنة الدراسة والولاية والمنطقة
- 79 - الفرق والفصول ذات الفرق حسب سنة الدراسة والولاية والمنطقة
- 82 - مدرسو التعليم العام حسب الرتبة والنوع والولاية والمنطقة
- 85 - مدرسو التعليم التقني ومدرسو التربية البدنية
- 88 - إطار الإشراف البيداغوجي حسب الرتبة والنوع والولاية
- 89 - إطار المساعدة البيداغوجية حسب النوع والولاية
- 90 - العملة حسب المنطقة والولاية
- 91 - المدارس حسب عدد التلاميذ والولاية والمنطقة
- 94 - المدارس حسب عدد الفصول والولاية والمنطقة
- 97 - فضاءات التدريس والمرافق العامة حسب الولاية
- 98 - التجهيزات حسب الولاية
- 99 - معطيات عامة حسب المعتمدية

III - المرحلة الإعدادية و التعليم الثانوي

1- مرحلة الإعدادي التقني

تطور المعطيات

- 129 - تطور المعطيات العامة
- 130 - تطور عدد التلاميذ والفصول
- 131 - تطور عدد المدرسين حسب الرتبة والنوع
- 132 - تطور إطار الإشراف والإداريين والعملة حسب النوع
- 133 - تطور فضاءات التدريس والمرافق العامة المستعملة

معطيات السنة الدراسية 2014/2013

- 134 - معطيات عامة حسب الولاية
- 135 - التلاميذ المرتقون في نهاية السنة التاسعة (جوان 2013)
- 136 - التلاميذ والفصول حسب سنة الدراسة والولاية
- 137 - التلاميذ حسب النوع وسنة الدراسة وسنة الولادة
- 138 - تلاميذ السنة التاسعة تقني حسب المجال والولاية
- 139 - التلاميذ المعوقون
- 141 - المدرسون حسب مادة التدريس والرتبة والنوع والولاية
- 143 - إطار الإشراف والإداريين والعملة حسب النوع والولاية
- 144 - فضاءات التدريس والمرافق العامة المستعملة حسب الولاية

2- مرحلة الإعدادي العام والتعليم الثانوي

تطور المعطيات

- 147 - تطور المعطيات العامة
- 148 - تطور عدد التلاميذ والفصول
- 151 - تطور نسب تدرج التلاميذ
- 153 - تطور نسب التوجيه في نهاية السنة الأولى
- 154 - تطور نسب التوجيه في نهاية السنة الثانية
- 155 - تطور نتائج امتحان البكالوريا (عمومي فقط)
- 156 - تطور نتائج امتحان البكالوريا (عمومي وخاص وحر)
- 157 - تطور عدد التلاميذ والفصول بالمدارس الإعدادية النموذجية
- 158 - تطور عدد التلاميذ والفصول بالمعاهد النموذجية
- 159 - تطور إطار الإشراف البيداغوجي حسب الرتبة والنوع
- 160 - تطور عدد المدرسين حسب الرتبة والنوع
- 161 - تطور عدد مدرسي التربية البدنية حسب النوع
- 162 - تطور إطار الإشراف والإداريين والعملة حسب النوع
- 163 - تطور فضاءات التدريس المستعملة
- 164 - تطور فضاءات المرافق العامة المستعملة
- 165 - تطور معطيات المبيت

معطيات السنة الدراسية 2014/2013

- 166 - معطيات عامة حسب الولاية
- 167 - تدرج التلاميذ (2013/2012)
- 168 - نتائج البكالوريا حسب النوع والشعبة والولاية
- 174 - هرم مرحلة الإعدادي العام والتعليم الثانوي
- 175 - التلاميذ حسب سنة الدراسة والنوع وسنة الولادة
- 176 - التلاميذ الأجانب وأبناء التونسيين المقيمين بالخارج
- 178 - هرم التلاميذ و الفصول بالمدارس الإعدادية النموذجية
- 179 - هرم التلاميذ و الفصول بالمعاهد النموذجية
- 180 - المواد الاختيارية: فرق - تلاميذ
- 181 - التلاميذ المعوقون
- 183 - إطار الإشراف البيداغوجي حسب الرتبة والنوع والمادة
- 184 - المستشارون في الإعلام والتوجيه المدرسي والجامعي
- 185 - المدرسون حسب الرتبة والنوع ومادة التدريس و الولاية
- 188 - مدرسو التربية البدنية حسب النوع والولاية
- 189 - إطار الإشراف والإداريين والعملة حسب النوع والولاية
- 190 - فضاءات التدريس المستعملة
- 191 - فضاءات المرافق العامة المستعملة
- 192 - المبيت

195 - أهرامات التلاميذ حسب الولاية

الجزء الثاني : التعليم الخاص

I - المرحلة الابتدائية

- 227 - تطور المعطيات العامة
- 228 - معطيات عامة حسب الولاية
- 229 - التلاميذ والفصول حسب سنة الدراسة
- 230 - جدد السنة الأولى حسب سنة الولادة والنوع والولاية
- 231 - التلاميذ حسب سنة الولادة والنوع وسنة الدراسة
- 232 - التلاميذ والفصول حسب سنة الدراسة والولاية
- 233 - المدرسون حسب النوع والرتبة والولاية

II - مرحلة الإعدادي العام والتعليم الثانوي

- 237 - تطور المعطيات العامة
- 238 - معطيات عامة حسب الولاية
- 239 - هرم مرحلة الإعدادي العام والتعليم الثانوي
- 240 - التلاميذ حسب سنة الولادة والنوع وسنة الدراسة
- 241 - التلاميذ والفصول حسب سنة الدراسة والنوع والولاية
- 246 - المدرسون حسب مادة التدريس والرتبة والنوع والولاية
- 248 - إطار الإشراف والإداريين والعملة حسب النوع والولاية
- 249 - فضاءات التدريس و المرافق العامة المستعملة

منهجية المسح

1- شمولية التعداد:

الإحصاء المدرسي هو تعداد يغطي كافة المدارس الابتدائية والإعدادية والمعاهد التي تبلغ حالياً 6528 مؤسسة تربوية موزعة بين 6025 مؤسسة عمومية و 503 مؤسسة خاصة.

2- دورية التعداد:

هو تعداد سنوي يتم على مرحلتين:

- **المرحلة الأولى:** بتاريخ 16 أكتوبر من كل سنة وتهتم التلاميذ والبنائات والتجهيزات وينجز بعد شهر من تاريخ الدخول المدرسي "15 سبتمبر" من كل سنة .
- **المرحلة الثانية:** بتاريخ 15 نوفمبر من كل سنة وتهتم السنة التحضيرية والموارد البشرية و مؤسسات التعليم الخاص ويتزامن ذلك مع استقرار كل من المدرسين بمراكز عملهم والتلاميذ بمؤسسات التعليم الخاص. وبصفة استثنائية، تم هذه السنة تأجيل إحصاء 15 نوفمبر إلى غرة ديسمبر نظراً للتأخير الحاصل في انتداب وتعيين الموارد البشرية بالمؤسسات التربوية.

3- الاستثمارات:

يتم التعداد المدرسي باستخدام استثمارات على محمل ورقي وهي استثمارات يقع تحيينها سنوياً وذلك على ضوء المتغيرات الحاصلة على المنظومة التربوية بالإضافة إلى الملاحظات التي يبديها مستعملو الإحصائيات من داخل الوزارة وخارجها و التوصيات الصادرة عن المؤسسات والهيكل المختصة في ميدان الإحصاء على غرار المجلس الوطني للإحصاء والمعهد الوطني للإحصاء.

و يبين الجدول الموالي الاستثمارات المستعملة في التعداد المدرسي حسب المراحل التعليمية:

مرحلة التحضيري	المرحلة الابتدائية	مرحلة الإعدادي والتعليم الثانوي
1- السنة التحضيرية تعليم عمومي 2- السنة التحضيرية تعليم خاص	1- التلاميذ والبنائات والتجهيزات 2- متابعة حركة التلاميذ 3- إطار التدريس 4- التعليم بالقطاع الخاص	1- التلاميذ والبنائات والتجهيزات 2- متابعة حركة التلاميذ 3- الموارد البشرية 4- المدارس الإعدادية التقنية 5- التعليم بالقطاع الخاص

4- تجميع المعطيات ومعالجتها:

• على المستوى الجهوي:

يقوم مديرو المؤسسات التربوية بتعمير الاستمارات ومن ثم يقع تجميعها من قبل أعوان التخطيط والإحصاء بالمندوبيات الجهوية للتربية والتثبنت من محتواها وإصلاح الأخطاء إن وجدت وذلك باستعمال العديد من التقنيات الإحصائية كالمقارنات و التقاطعات مع معطيات من مصادر أخرى، ثم يتم تخزين هذه المعطيات على منظومات إعلامية للحصول على نتائج على المستوى الجهوي ومد الإدارة المركزية بنسخة من نتائج الإحصاء وذلك في شكل جداول استغلال مصادق عليها من قبل المندوب الجهوي.

• على المستوى الوطني:

تتولى مصالح الإدارة العامة للدراسات والتخطيط ونظم المعلومات تجميع البيانات الإحصائية من الجهات لبناء قاعدة بيانات وطنية وذلك بعد إعادة معالجة هذه المعطيات والتدقيق فيها للحصول على معطيات ذات جودة تعكس الواقع التربوي. وتتم المصادقة النهائية على المعطيات الإحصائية من قبل مصالح الإدارة العامة بالتنسيق مع المصالح الجهوية المعنية بالإحصاء.

5- النشريات :

- يتم إصدار النشريات الإحصائية خلال شهر ماي من كل سنة، وهي كالتالي:
- ✓ نشرية دورية إحصائية " **الإحصاء المدرسي** " تتضمن معطيات مفصلة حول المنظومة التربوية بتونس .
 - ✓ كتيب إحصائي " **التربية في أرقام** " يحتوي على ملخص لأهم المعطيات والمؤشرات التربوية.
 - ✓ نشرية للاستعمال الداخلي " **معطيات حسب المؤسسة للمرحلة الإعدادية والتعليم الثانوي** " .

تقوم الإدارة العامة للدراسات والتخطيط ونظم المعلومات بتوزيع هذه النشريات (ورقية ورقمية) على كافة الوزارات ومراكز الولايات والمنظمات الوطنية والدولية والمجتمع المدني ووسائل الإعلام، علاوة على تثبيتها على موقع واب الوزارة. (www.education.gov.tn)

ملخص لنتائج الإحصاء المدرسي

يتناول هذا الملخص عرضاً لأهم نتائج الإحصاء المدرسي لسنة 2014/2013 المتعلق بمختلف المراحل الدراسية بالإضافة إلى دراسة تطور المعطيات الإحصائية خلال الخمس سنوات الأخيرة. تشمل عملية التعداد كافة المؤسسات التربوية العمومية والخاصة وتتم على مرحلتين: الأولى بتاريخ 16 أكتوبر وتهم التلاميذ والبنات والتجهيز، والثانية بتاريخ 15 نوفمبر وتهم السنة التحضيرية والموارد البشرية ومؤسسات التعليم الخاص.

I - السنة التحضيرية

في إطار العناية بالتربية قبل المدرسية وتجسيماً لمبدأ تكافؤ الفرص بين جميع الأطفال من حيث التمتع بالسنة التحضيرية، شرعت وزارة التربية ابتداء من السنة الدراسية 2002/2001 في بعث أقسام تحضيرية بالمدارس الابتدائية لفائدة الأطفال في سن الخامسة.

وقد مكنت الاستثمارات المرصودة سنوياً في هذا المجال من تطوير خارطة المدارس الابتدائية المحتضنة لأقسام تحضيرية ليلعب عددها 2076 مدرسة سنة 2014/2013 مقابل 362 مدرسة سنة 2002/2001. وشهدت السنة الدراسية الحالية فتح 21 مدرسة وزيادة في عدد الأطفال المرسمين بـ 1200 طفلاً ليصل إلى 46551 طفلاً.

جدول 1: تطور عدد المدارس والتلاميذ والمربين للسنة التحضيرية بالقطاع العمومي.

متوسط كثافة الفوج	المربون	الأطفال المرسمون			الأفواج	المدارس			السنة الدراسية
		نسبة الإناث (%)	منهم إناث	الجملة		الجملة	منها ب م.غ.ب (*)	% ب م.غ.ب	
17.9	2264	48.4	19648	40576	2264	1262	2097	2010/2009	
18.0	2314	48.3	20322	42060	2335	1278	2154	2011/2010	
18.3	2331	48.1	20650	42934	2351	1251	2116	2012/2011	
19.5	2293	48.8	22133	45351	2329	1207	2055	2013/2012	
19.3	2359	48.7	22684	46551	2406	1229	2076	2014/2013	

(*) م.غ.ب : منطقة غير بلدية

يلاحظ من خلال هذا الجدول أنّ 59.2 % من المدارس المحتضنة لأقسام تحضيرية موجودة بالوسط غير البلدي حيث أنّ الوزارة قد ركزت على المناطق التي يعسر فيها تدخل القطاع الخاص

والجمعياتي حيث عملت على التعميم التدريجي للسنة التحضيرية وفق خطة تقوم على التكامل بين القطاعين العمومي والخاص والنسيج الجمعياتي.

II - المرحلة الابتدائية

أ- القطاع العمومي

جدول 2: تطور عدد المدارس والتلاميذ والمربين للمرحلة الابتدائية.

السنة الدراسية	المدارس	التلاميذ	الفصول	المدرسون	متوسط كثافة الفصل ¹	نصيب كل معلم من التلاميذ ²	نسبة الإنجاز (%)
2010/2009	4517	1008600	45677	58567	22.1	17.2	48.0
2011/2010	4518	1003017	45471	57349	22.1	17.5	48.1
2012/2011	4523	1014836	46320	58833	21.9	17.2	48.1
2013/2012	4523	1029559	46534	59786	22.1	17.2	48.1
2014/2013	4544	1049177	47423	62484	22.1	16.8	48.2

1. المدارس

شهد عدد المدارس ارتفاعا في مفتح السنة الدراسية 2014/2013 ليصل الى 4544 مدرسة مقابل 4523 خلال السنة الفارطة وذلك بإحداث 21 مدرسة جديدة منها 18 مدرسة بالمناطق الريفية.

2. التلاميذ

سجل عدد تلاميذ المرحلة الابتدائية ارتفاعا منذ سنة 2012/2011 ليلبغ 1049177 تلميذا سنة 2014/2013 مقابل 1029559 خلال السنة الدراسية الفارطة أي بزيادة تقدر بـ 19618 تلميذا (1.9 %). ويعزى هذا الارتفاع إلى عاملين أساسيين أولهما الزيادة في عدد المسجلين الجدد بالسنة الأولى ابتدائي وثانيهما تأثير النظام الجديد للتقييم المعتمد منذ أربع سنوات وما نتج عنه من زيادة في نسب الرسوب.

3. الفصول

سجل عدد الفصول زيادة بـ 889 فصلا سنة 2014/2013 مقارنة بالسنة الدراسية الفارطة، في حين استقر متوسط كثافة الفصل في حدود 22.1 تلميذا.

¹ متوسط كثافة الفصل = عدد التلاميذ / عدد الفصول

² نصيب كل معلم من التلاميذ = عدد التلاميذ / عدد المدرسين

أما فيما يتعلق بالفصول ذات الفرق³ فإن الوزارة تبذل مجهودات للحد منها وذلك بإقرار عدم تجميع أكثر من مستويين بالفصل الواحد وإحداث فصول موحدة المستوى كلما تجاوز عدد التلاميذ 25 للمستويين معا. وتجدر الإشارة إلى أن 96% من هذه الفصول توجد بالمناطق الريفية.

جدول 3: تطور عدد المدارس والتلاميذ بالفصول ذات الفرق.

السنة الدراسية	منطقة بلدية			منطقة غير بلدية			الجملة	
	المدارس	التلاميذ	الفصول ذات الفرق	المدارس	التلاميذ	الفصول ذات الفرق	المدارس	التلاميذ
2010/2009	33	915	76	707	20975	1625	740	21890
2011/2010	35	954	80	712	20773	1643	747	21727
2012/2011	25	687	63	618	16383	1424	643	17070
2013/2012	25	695	62	622	16631	1452	647	17326
2014/2013	24	641	60	582	14863	1371	606	15504

يلاحظ من خلال هذا الجدول تراجع عدد المدارس التي بها فصول ذات فرق نتيجة توفير إطار التدريس والفضاءات اللازمة بهذه المدارس رغم ضعف كثافتها.

4. نسب التمدرس

شهدت النسب الصافية للتمدرس⁴ الخاصة بالفئتين العمريتين 6 سنوات و 6-11 سنة تحسنا متواصلا لتستقرّ خلال الثلاث سنوات الأخيرة تباعا 99.5% و 99.0%.

جدول 4: تطور النسب الصافية للتمدرس الفئة العمرية 6 سنوات و 6-16 سنة.

الفئة العمرية	2010/2009	2011/2010	2012/2011	2013/2012	2014/2013
6 سنوات	فتيان	99.3	99.3	99.4	99.5
	فتيات	99.3	99.3	99.4	99.5
	جملة	99.3	99.3	99.4	99.5
11-6 سنة	فتيان	97.9	98.0	98.8	99.0
	فتيات	98.5	98.6	99.1	99.1
	جملة	98.2	98.3	99.0	99.0

³ الفصول ذات الفرق هي فصول تجمع على الأقل مستويين دراسيين مختلفين في نفس القاعة ويدرسهما معا مدرس واحد.

⁴ النسبة الصافية للتمدرس = (عدد التلاميذ المسجلين من فئة عمرية معينة / مجموع الأطفال من نفس الفئة العمرية) X 100

5. الموارد البشرية

• إطار التدريس

بلغ عدد المدرسين 62484 خلال السنة الدراسية 2014/2013 مقابل 59786 السنة الفارطة مسجلاً زيادة بـ 2698 مدرسا وبذلك انخفض نصيب كل معلم من التلاميذ ليصل إلى 16.8 مقابل 17.2 السنة الفارطة.

• إطار الإشراف البيداغوجي

بلغ عدد المتفقدين 527 متفقدا سنة 2014/2013 مقابل 586 متفقدا السنة الفارطة وذلك دون اعتبار المتفقدين العامين. اما عدد المساعدين البيداغوجيين فقد بلغ 871 مساعدا هذه السنة 2014/2013 مقابل 856 السنة الدراسية المنقضية. ويقدر معدّل عدد المدرسين للمتفقد الواحد بـ 119 خلال السنة الدراسية 2014/2013.

• العملة

بلغ العدد الجملي للعملة بالمدارس الابتدائية 11233 سنة 2014/2013 منهم 5457 عاملا راجعا بالنظر لوزارة التربية و 5776 منتدبون في إطار برنامج التنمية الجهوية وذلك مقابل 10415 السنة الفارطة منهم 5455 عاملا راجعا بالنظر لوزارة التربية و 4960 عاملا منتدبون في إطار برنامج التنمية الجهوية.

6. المردود الداخلي

ساهم النظام الجديد للتقييم⁵ بالمرحلة الابتدائية في استقرار نسب الارتقاء مقابل ارتفاع نسب الرسوب خاصة بالسنوات الأولى والثالثة والخامسة، وهي مستويات كان الارتقاء بها أليا حسب النظام القديم للتقييم. ويتجلى ذلك من خلال مقارنة هذه النسب قبل وبعد تطبيق نظام التقييم الجديد، حيث كانت نسب الرسوب المسجلة سنة 2010/2009 في المستويات الثلاثة المذكورة تباعا 2.6% و 3.5% و 3.4% وأصبحت 6.1% و 8.4% و 4.7% سنة 2013/2012.

⁵ دخل هذا النظام حيز التنفيذ لأول مرة في مفتح السنة الدراسية 2011/2010 على مستوى السنتين الأولى والثانية وتواصل العمل به تدريجيا ليصل سنة 2014/2013 إلى الخامسة ابتدائي، ومن أهم مرتكزاته الارتقاء بالاستحقاق باعتماد المعدل السنوي (20/10 على الأقل)، كما أصبح التلاميذ يقيمون - بتخصيص جزء من العدد المسند - في مواد أخرى كانت من قبل تدرّس بصفحتها أنشطة غير خاضعة للتقييم (الحساب الذهني، المحفوظات، الإملاء).

تبرز الجداول الموالية تطور مردود هذه المرحلة:

جدول 5: تطور نسب الارتقاء (%).

الجملة	السنة السادسة	السنة الخامسة	السنة الرابعة	السنة الثالثة	السنة الثانية	السنة الأولى	السنة الدراسية
92.2	87.4	94.9	87.8	96.2	90.4	97.5	2009/2008
92.6	88.7	95.1	88.2	96.2	91.0	97.3	2010/2009
91.7	89.2	94.1	88.6	94.8	90.3	93.4	2011/2010
91.5	89.7	93.1	89.4	91.1	92.5	93.0	2012/2011
92.2	90.3	93.7	91.4	91.0	92.9	93.5	2013/2012

جدول 6: تطور نسب الرسوب (%).

الجملة	السنة السادسة	السنة الخامسة	السنة الرابعة	السنة الثالثة	السنة الثانية	السنة الأولى	السنة الدراسية
6.5	9.1	3.5	10.7	3.4	9.3	2.4	2009/2008
6.1	8.1	3.4	10.2	3.5	8.3	2.6	2010/2009
7.3	7.9	4.7	10.0	5.2	9.3	6.5	2011/2010
7.5	7.7	5.4	9.6	8.7	7.4	6.5	2012/2011
6.7	6.7	4.7	7.5	8.4	7.0	6.1	2013/2012

جدول 7: تطور نسب الانقطاع (%).

الجملة	السنة السادسة	السنة الخامسة	السنة الرابعة	السنة الثالثة	السنة الثانية	السنة الأولى	السنة الدراسية
1.3	3.6	1.6	1.5	0.4	0.4	0.1	2009/2008
1.3	3.2	1.5	1.6	0.3	0.7	0.1	2010/2009
1.0	2.9	1.2	1.4	0.0	0.4	0.1	2011/2010
1.0	2.6	1.5	1.0	0.2	0.1	0.5	2012/2011
1.1	3.0	1.6	1.1	0.6	0.1	0.4	2013/2012

ب- القطاع الخاص

شهدت السنوات الأخيرة تطورا ملحوظا في عدد المدارس والفصول والتلاميذ والمدرسين حيث سجل عدد المدارس والتلاميذ تطورا بحوالي الضعف بين السنة الدراسية 2010/2009 والسنة الدراسية الحالية ليصل إلى 191 مدرسة مقابل 102 خلال نفس الفترة.

جدول 8: تطور عدد المدارس والتلاميذ والمدرسين بالقطاع الخاص.

نسبة الإناث (%)	نصيب كل معلم من التلاميذ	متوسط كثافة الفصل	المدرسون	الفصول	التلاميذ		المدارس	السنة الدراسية
					منهم إناث	الجملة		
48.1	13.3	21.5	1619	1000	10346	21509	102	2010/2009
47.6	13.2	21.5	1893	1158	11886	24953	109	2011/2010
48.0	13.1	21.5	2198	1345	13850	28875	128	2012/2011
47.9	12.6	21.1	2667	1598	16146	33732	155	2013/2012
48.0	11.9	20.6	3351	1946	19216	40043	191	2014/2013

II- مرحلة الإعدادي العام والتعليم الثانوي

أ- القطاع العمومي

يبين الجدول الموالي تطور معطيات المرحلة الإعدادية والتعليم الثانوي خلال الخمس سنوات الأخيرة، حيث يبرز تحسن كل المؤشرات المتعلقة بظروف الدراسة والعمل نتيجة المجهودات المبذولة في هذا الخصوص:

جدول 9: تطور معطيات المرحلة الإعدادية والتعليم الثانوي.

نسبة الإناث (%)	نصيب كل مدرس من التلاميذ	متوسط كثافة الفصل	المدرسون	الفصول	التلاميذ	المدارس الإعدادية والمعاهد	السنة الدراسية
53.8	13.4	26.8	72194	36109	967708	1350	2010/2009
53.7	12.9	26.0	72454	36005	936398	1366	2011/2010
53.6	12.6	25.7	72895	35961	922458	1377	2012/2011
53.9	12.4	25.4	73490	35709	908600	1386	2013/2012
54.0	12.0	25.1	74193	35390	887445	1392	2014/2013

1. المؤسسات التربوية

ساهمت الاحداثات والتوسيعات المنجزة في مستوى المرحلتين الإعدادية والثانوية في تطوير طاقة استيعاب المؤسسات التربوية وبالتالي تحسين المؤشرات المتصلة بظروف الدراسة والعمل، حيث تم في مفتح السنة الدراسية 2014/2013 إحداث 3 مدارس إعدادية و 3 معاهد ليصل بذلك عدد المؤسسات إلى 1392 مقابل 1386 سنة 2013/2012.

أما بالنسبة للمدارس الإعدادية النموذجية فقد بلغ عددها 21 مدرسة، بالإضافة إلى 3 مؤسسات تعليم عادي تؤمن تدريس تلاميذ الإعدادي النموذجي. وتستقطب هذه المؤسسات مجتمعة 9235 تلميذا موزعين على 387 فصلا. أما بخصوص المعاهد النموذجية فتعدّ 15 معهدا وتضمّ 9962 تلميذا موزعين على 419 فصلا.

2. التلاميذ

بلغ العدد الجملي للتلاميذ بمرحلتي الإعدادي العام والتعليم الثانوي 887445 سنة 2014/2013 موزعين بين 458540 تلميذا بمرحلة الإعدادي العام و428905 تلميذا بالتعليم الثانوي. وتجدر الإشارة إلى أنّ عدد تلاميذ المرحلة الإعدادية سجّل نقصا شمل بالأساس السنتين الثامنة والتاسعة أساسي قدر بـ4501 تلميذا وذلك مقارنة بالسنة الدراسية الفارطة. أما بالنسبة للتعليم الثانوي فقد شهد عدد التلاميذ نقصا بـ16654 تلميذا .

3. الفصول

بالتوازي مع النقص المسجل في عدد تلاميذ المرحلة الإعدادية، شهد عدد الفصول انخفاضا بـ114 فصلا هذه السنة 2014/2013 ليصل إلى 17695 مقابل 17809 السنة الفارطة. واستقرّ بذلك متوسط كثافة الفصل في حدود 26 تلميذا.

أما على مستوى التعليم الثانوي، فقد بلغ عدد الفصول 17695 فصلا سنة 2014/2013 مقابل 17900 سنة 2013/2012 مسجلا بذلك انخفاضا بـ205 فصول. وتحسّن مؤشّر متوسط كثافة الفصل ليصل إلى 24.2 تلميذا مقابل 24.9 خلال نفس الفترة.

4. التوجيه المدرسي

انطلق العمل بنظام التوجيه الجديد في موفى السنة الدراسية 2005/2004 ويتمّ على مرحلتين :

1. في نهاية السنة الأولى ثانوي يخضع التلاميذ إلى عملية توجيه أولى إلى أربعة مسالك وهي: الآداب، العلوم، تكنولوجيا الإعلامية والاقتصاد والخدمات. وتجدر الإشارة إلى أنّ التوجيه إلى مسلك الرياضة ينطلق ابتداء من نهاية السنة التاسعة أساسي.

2. في نهاية السنة الثانية ثانوي تتمّ المرحلة الثانية من التوجيه إلى الشعب حيث يوافق كل مسلك شعبة واحدة باستثناء مسلك العلوم الذي يتفرّع إلى ثلاث شعب وهي العلوم التجريبية والرياضيات والعلوم التقنية (أنظر الرسم البياني للسلم التعليمي التونسي صفحة 25).

• التوجيه المدرسي في نهاية السنة الأولى ثانوي

يبرز الجدول الموالي تطور نسب التوجيه في نهاية السنة الأولى ثانوي حيث يلاحظ ارتفاع في نسب التوجيه إلى مسلكي الآداب والاقتصاد والخدمات خلال الخمس سنوات الأخيرة مقابل انخفاض في نسب التوجيه إلى مسلك تكنولوجيا الإعلامية ومسلك العلوم الذي شهد تحسنا طفيفا هذه السنة مقارنة بالسنة الفارطة.

جدول 10: تطور نسب التوجيه في نهاية السنة الأولى ثانوي.

مسالك التوجيه						
	آداب	علوم	تكنولوجيا الإعلامية	اقتصاد وخدمات	رياضة	%
جوان 2009	16.1	50.4	14.2	18.0	1.3	100.0
جوان 2010	17.3	49.4	12.2	19.6	1.4	100.0
جوان 2011	17.6	44.6	11.2	25.6	1.1	100.0
جوان 2012	18.6	43.1	9.5	28.1	0.7	100.0
جوان 2013	18.1	44.5	8.6	28.0	0.8	100.0

• التوجيه المدرسي في نهاية السنة الثانية ثانوي

يبين الجدول التالي الانخفاض الحاصل في نسب التوجيه إلى شعب الرياضيات والعلوم التجريبية وعلوم الإعلامية والآداب والرياضة مقابل زيادة في نسبة التوجيه إلى شعبة علوم التقنية وارتفاع ملحوظ في التوجيه إلى شعبة الاقتصاد والتصرف، وذلك نتيجة تطور نسب التوجيه في نهاية السنة أولى ثانوي:

جدول 11 : تطور نسب التوجيه في نهاية السنة الثانية ثانوي.

شعب التوجيه								
	آداب	رياضيات	علوم تجريبية	علوم التقنية	علوم الإعلامية	اقتصاد وتصرف	رياضة	%
جوان 2009	20.4	15.2	22.7	12.0	10.7	18.0	1.0	100.0
جوان 2010	18.7	15.5	23.0	13.5	9.7	18.3	1.3	100.0
جوان 2011	19.3	13.1	22.9	14.4	8.4	20.4	1.5	100.0
جوان 2012	19.4	11.7	21.5	13.9	7.4	24.9	1.2	100.0
جوان 2013	19.3	10.9	20.5	14.2	6.3	28.0	0.8	100.0

5. نسب التمدرس

يبرز الجدول الموالي تحسن نسب تـمدرس الفئـة العـمرية 12- 18 سنة خلال الخمس سنوات الأخيرة حيث بلغت 80.6% سنة 2014/2013 مقابل 78.0% سنة 2010/2009، إلا أن الفارق بين نسب تـمدرس الفتيات والفتيان يناهز 8 نقاط لصالح الفتيات، وهو ما يؤشر على حرص الفتيات على الدراسة كلما تقدمن في مسارهن العلمي.

جدول 12 : تطور نسب تـمدرس الفئـة العـمرية 12- 18 سنة.

2014/2013	2013/2012	2012/2011	2011/2010	2010/2009	الفتية	الفئة العمرية
76.3	75.8	77.0	75.4	74.4	فتيان	18-12 سنة
85.2	84.5	85.4	82.3	81.4	فتيات	
80.6	80.1	81.1	78.8	78.0	جملة	

بلغت النسبة الصافية لتـمدرس الفئـة العـمرية 6-16 سنة هذه السنة 93.5% مقابل 93.2% السنة المنقضية و يدل ذلك على صعوبة تطبيق ما نص عليه القانون التوجيهي عدد 80 لسنة 2002 والمتعلق بالتربية والتعليم المدرسي في فصله الأول في خصوص إجبارية التعليم من سن 6 سنوات إلى 16 سنة. ويبرز الجدول الموالي تطور نسب تـمدرس هذه الفئة العمرية:

جدول 13: تطور نسب تـمدرس الفئـة العـمرية 6-16.

2014/2013	2013/2012	2012/2011	2011/2010	2010/2009	فتيان	الفئة العمرية
92.4	92.2	92.3	91.7	91.3	فتيان	16-6 سنة
94.6	94.3	94.5	93.7	92.8	فتيات	
93.5	93.2	93.4	92.6	92.1	جملة	

6. الموارد البشرية

• إطار التدريس

بلغ العدد الجملي للمدرسين المباشرين بالمدارس الإعدادية والمعاهد 74193 مدرسا سنة 2014/2013 مقابل 73490 خلال السنة الدراسية الفارطة أي بزيادة تقدر بـ703 مدرسا، وتبلغ نسبة المدرسات 52.7% من العدد الجملي للمدرسين.

ساهمت هذه الزيادة في عدد المدرسين في تحسن متوسط عدد التلاميذ للمدرس الواحد ليصل إلى 12.0 سنة 2014/2013 مقابل 12.4 سنة 2013/2012.

• إطار الإشراف البيداغوجي

يَعُدُّ إطار الإشراف البيداغوجي بالمرحلة الإعدادية والتعليم الثانوي 605 متفقدًا خلال السنة الدراسية 2014/2013 مقابل 636 السنة الفارطة وذلك دون اعتبار المتفقدين العاميين، ويبلغ معدل عدد المدرسين للمتفقد الواحد 122 مدرسا.

• إطار التأطير والتنفيذ

شهدت المؤشرات⁶ المتعلقة بمعدل عدد التلاميذ لأعوان التأطير والتنفيذ تحسنا خلال الخمس سنوات الأخيرة، مثلما يبرزه الجدول التالي :

جدول 14: تطور معدل عدد التلاميذ لأعوان التأطير والتنفيذ.

السنة الدراسية	القيّمون	التلاميذ للقيم الواحد	الإداريون	التلاميذ للعون الإداري الواحد	أعوان المخابر	التلاميذ لعون المخبر الواحد	العملة	التلاميذ للعامل للواحد
2010/2009	8375	115	3843	252	2644	366	11675	83
2011/2010	8468	111	4007	234	2693	348	11907	79
2012/2011	8618	108	4064	227	2860	323	11769	78
2013/2012	9929	92	4729	192	2809	323	11912	76
2014/2013	9734	91	5087	174	2718	326	12132	73

7. المردود الداخلي

في مستوى المرحلة الإعدادية، شهدت السنة الدراسية 2013/2012 ارتفاعا طفيفا في نسب الارتقاء وانخفاضا في نسب الرسوب واستقرارا في نسب الانقطاع مقارنة بسنة 2012/2011.

أما بالنسبة للتعليم الثانوي، فقد شهدت نسب الارتقاء استقرارا قابله انخفاض في نسب الرسوب وارتفاع في نسب الانقطاع خاصة في مستوى السنة الرابعة ثانوي.

⁶ يتم احتساب المؤشرات كالتالي: عدد التلاميذ / عدد الأعوان (قيمين، إداريين، أعوان مخابر، عملة)

وتبرز الجداول التالية تطور نسب التدرج للمرحلة الإعدادية والتعليم الثانوي:

جدول 15: تطور نسب الارتقاء (%).

الجملة	التعليم الثانوي				الجملة	المرحلة الإعدادية			السنة الدراسية
	الرابعة ثانوي	الثالثة ثانوي	الثانية ثانوي	الأولى ثانوي		السنة التاسعة	السنة الثامنة	السنة السابعة	
72.4	60.7	83.8	76.9	70.4	73.2	85.0	76.1	62.0	2009/2008
73.0	67.2	83.7	77.1	67.6	75.8	85.3	77.5	67.3	2010/2009
74.4	70.5	85.4	77.9	66.9	73.4	83.4	76.4	64.5	2011/2010
71.3	55.9	84.6	78.1	67.6	72.1	83.2	74.9	62.8	2012/2011
71.1	56.5	84.1	78.9	68.2	72.9	84.1	75.4	63.6	2013/2012

جدول 16: تطور نسب الرسوب (%).

الجملة	التعليم الثانوي				الجملة	المرحلة الإعدادية			السنة الدراسية
	الرابعة ثانوي	الثالثة ثانوي	الثانية ثانوي	الأولى ثانوي		السنة التاسعة	السنة الثامنة	السنة السابعة	
16.0	25.4	8.7	14.0	15.3	16.6	9.0	15.0	23.6	2009/2008
15.4	19.9	8.9	12.7	18.2	14.8	8.2	14.1	20.2	2010/2009
15.5	19.4	8.4	13.6	19.0	17.6	11.3	16.2	22.8	2011/2010
16.8	30.4	8.6	12.1	16.3	17.4	10.6	16.3	22.8	2012/2011
16.2	27.1	7.9	11.6	16.4	16.5	9.9	15.3	21.9	2013/2012

جدول 17: تطور نسب الانقطاع (%).

الجملة	التعليم الثانوي				الجملة	المرحلة الإعدادية			السنة الدراسية
	الرابعة ثانوي	الثالثة ثانوي	الثانية ثانوي	الأولى ثانوي		السنة التاسعة	السنة الثامنة	السنة السابعة	
11.6	14.0	7.6	9.1	14.3	10.2	6.1	8.8	14.4	2009/2008
11.6	12.9	7.4	10.2	14.2	9.4	6.5	8.4	12.5	2010/2009
10.1	10.1	6.2	8.5	14.1	9.0	5.3	7.4	12.7	2011/2010
11.9	13.7	6.8	9.8	16.1	10.4	6.2	8.8	14.4	2012/2011
12.7	16.4	8.0	9.5	15.4	10.5	6.0	9.3	14.5	2013/2012

ب- القطاع الخاص

سجل القطاع الخاص في المرحلة الإعدادية والتعليم الثانوي هذه السنة زيادة بـ 13 مؤسسة مقارنة بالسنة الفارطة. كما ارتفع عدد التلاميذ بـ 6458 تلميذا خلال نفس الفترة ليبلغ 70242 تلميذا مقابل 63784 السنة الفارطة.

جدول 18: تطور أهم المعطيات الخاصة بالمرحلة الإعدادية والتعليم الثانوي بالقطاع الخاص.

السنة الدراسية	المؤسسات	التلاميذ			نسبة النجاح في امتحان البكالوريا (%)
		المرحلة الإعدادية	الثانوي	الرابعة ثانوي	
		العدد	النسبة (%)	إطار التدريس	
2010/2009	292	56285	18908	20628	36.6
2011/2010	291	54914	19384	19870	36.2
2012/2011	289	57486	20120	20231	35.2
2013/2012	299	63784	22454	21586	33.8
2014/2013	312	70242	24814	26096	37.2

يمثل تلاميذ السنة الرابعة ثانوي 37.2% من العدد الجملي للتلاميذ المسجلين بالقطاع الخاص وتستقطب شعبة الآداب العدد الأوفر من التلاميذ بنسبة تساوي 39.7%. أما بخصوص المردود، فقد شهدت نسبة النجاح في شهادة البكالوريا ارتفاعا بـ 4.4 نقطة إذ بلغت 23.8% في جوان 2013 مقابل 19.4% في جوان 2012 .

IV- التعليم التقني

تعددت الإجراءات المتخذة على مدى السنوات المنقضية بهدف الارتقاء بالتعليم التقني وذلك من خلال التركيز على تنمية القدرات والمؤهلات التي يمتلكها التلاميذ واكتسابهم لمهارات مهنية وتقنية، فتم احداث مدارس التأهيل التقني في أكتوبر 1992 التي تحوّلت إلى مدارس مهن سنة 2001/2000 ومن ثم تمّ إرساء التعليم الإعدادي التقني انطلاقا من سنة 2008/2007.

ويتلقى تلميذ الإعدادي التقني تكوينا تقنيا وتطبيقيا يهدف إلى إكسابه مؤهلات في أحد المجالات المهنية الكبرى (الصناعة أو البناء أو الخدمات) بالإضافة إلى تكوين في اللغات والعلوم والمواد الاجتماعية.

جدول 19: تطور المعطيات الخاصة بالتعليم التقني.

نسبة الإناث (%)	نصيب كل مدرس من التلاميذ	متوسط كثافة الفصل	التلاميذ		المدرسون	الفصول	المدارس	السنة الدراسية
			منهم إناث	جملة				
24.8	6.5	24.4	4683	18859	2910	772	88	2010/2009
22.2	5.9	24.1	3726	16811	2862	699	88	2011/2010
20.5	5.2	22.0	3037	14829	2829	673	88	2012/2011
20.6	4.7	20.5	2645	12864	2736	626	88	2013/2012
20.0	4.7	20.8	2493	12446	2648	598	89	2014/2013

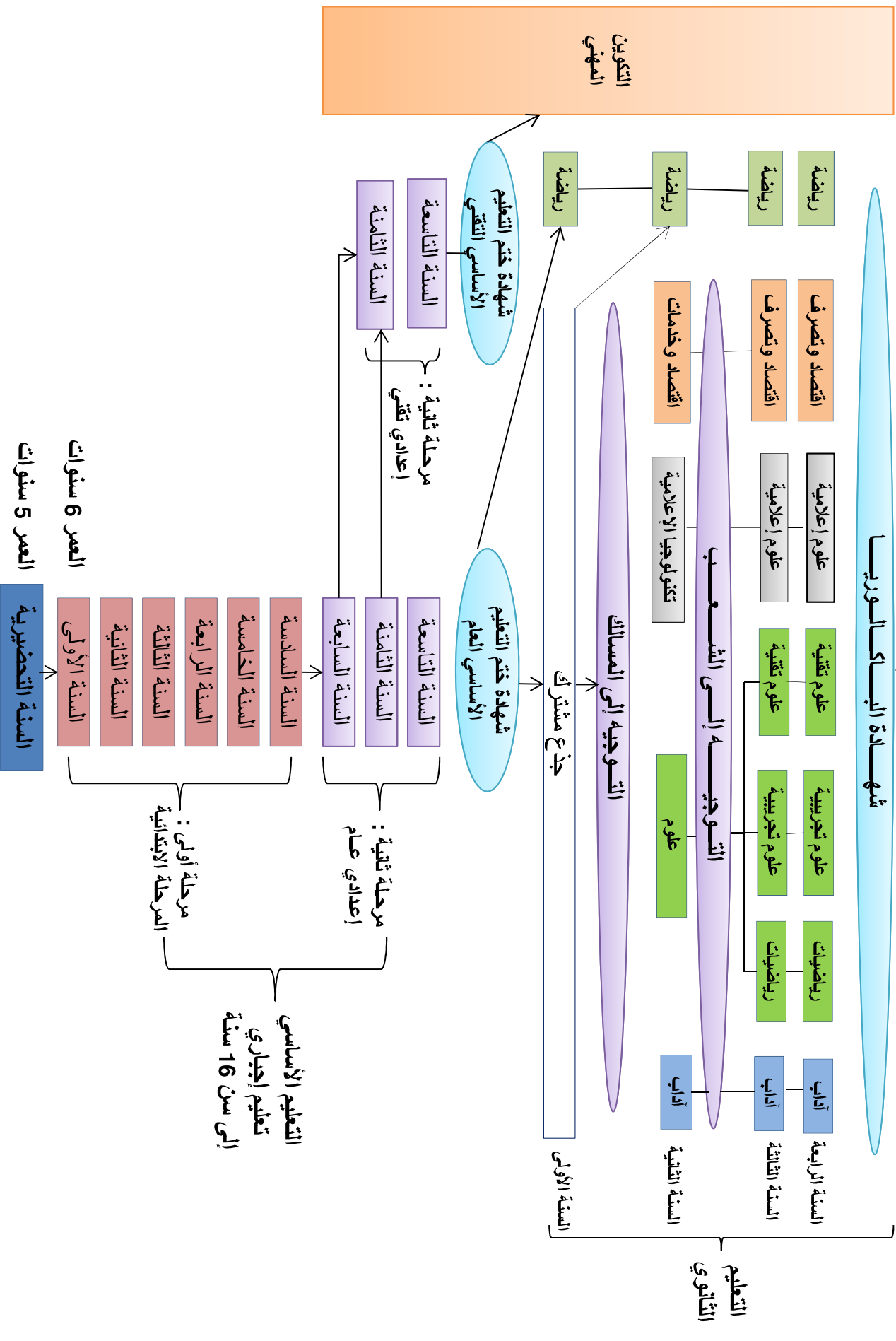
رغم النجاح النسبي الذي سُجِّل خلال السنوات الأولى لبعث التعليم التقني، فقد تراجع عدد التلاميذ المسجلين بصفة ملحوظة بأكثر من 6413 تلميذا بين سنتي 2010/2009 و 2014/2013 وذلك بسبب عدم وضوح الرؤية في هذا المجال.


السلم التعليمي الكومونسي

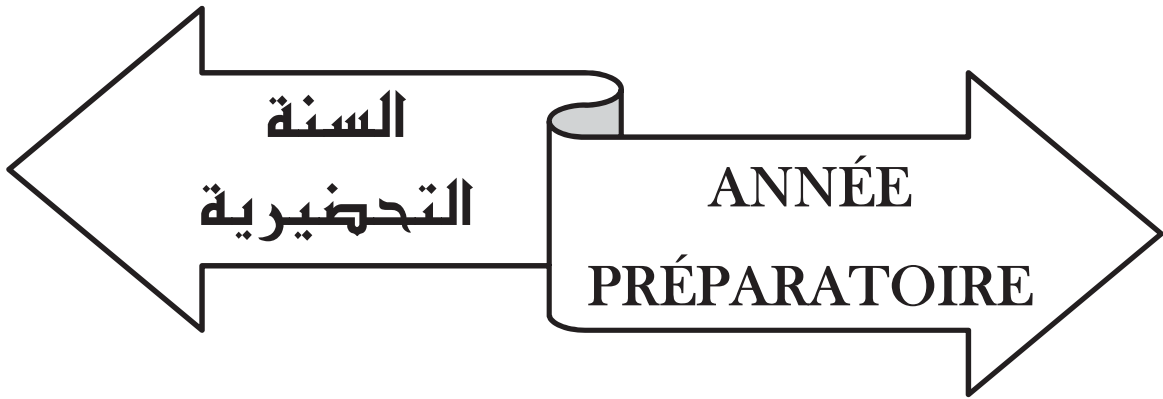
التعليم العالي

شهادة البكالوريا

التعليم الثانوي







EVOLUTION DES DONNEES GLOBALES

عدد المربين	عدد الأطفال المرسمين			كتلة الفوج	عدد الافواج	عدد المدارس		السنة الدراسية
	Effectif des enfants inscrits	Enfants/ groupe	عدد الافواج			عدد المدارس	عدد المدارس	
Effectif des éducateurs	نسبة الإناث % Des filles	منهم إناث Dont filles	جملة Total	Enfants/ groupe	Nombre de groupes	منها غير بلدي Dont non communales	جملة Total	Année scolaire
386	48,2	3696	7667	19,9	386	266	362	2002/2001
777	47,5	6919	14563	18,7	777	537	749	2003/2002
966	48,3	8620	17839	18,5	966	652	924	2004/2003
1136	48,3	9685	20036	17,6	1136	765	1080	2005/2004
1325	47,6	11317	23756	17,9	1325	856	1256	2006/2005
1633	48,0	14346	29910	18,3	1633	1009	1533	2007/2006
1859	48,3	15385	31869	17,1	1859	1110	1750	2008/2007
2088	48,1	17874	37130	17,8	2088	1209	1937	2009/2008
2264	48,4	19648	40576	17,9	2264	1262	2097	2010/2009
2314	48,3	20322	42060	18,0	2335	1278	2154	2011/2010
2331	48,1	20650	42934	18,3	2351	1251	2116	2012/2011
2293	48,8	22133	45351	19,5	2329	1207	2055	2013/2012
2359	48,7	22684	46551	19,3	2406	1229	2076	2014/2013

معطيات عامة
DONNEES GLOBALES

ZONE COMMUNALE+ ZONE NON COMMUNALE

منطقة بلدية + منطقة غير بلدية

محل عدد الأطفال بالمدرسة Ratio Enfants/Ecole	عدد المربين Effectif des éducateurs		Effectif des enfants inscrits		كثافة الفرج Enfants/ groupe	عدد الأفرانج Nombre de groupes	عدد المدارس Nombre des écoles	الولاية Gouvernorat
	منهم إناث Dont Femmes	جملة Total	% Des filles	منهم إناث Dont filles				
28	62	65	51,4	668	1300	68	47	تونس
18	38	45	53,0	386	728	48	40	تونس 1 تونس 2
25	42	44	51,9	437	842	46	34	أريانة
24	51	60	47,3	577	1221	61	51	منوبة
21	49	54	50,0	569	1138	62	54	بن عروس
22	29	37	47,5	369	777	38	36	زغوان
27	80	96	49,7	1016	2043	97	75	بنزرت
21	55	70	48,2	675	1401	70	66	باجة
23	65	85	50,2	828	1651	86	71	جندوبة
19	69	101	49,6	797	1608	102	85	سليانة
15	70	92	45,3	569	1255	93	85	الكاف
19	42	101	48,9	899	1839	102	99	القصرين
17	100	196	46,9	1542	3285	198	195	سبي بو زيد
20	63	92	47,8	840	1758	92	86	قفصة
24	19	26	45,2	249	551	26	23	توزر
24	31	60	45,5	516	1133	61	47	قلي
22	36	67	48,5	581	1198	68	55	تطاوين
30	124	177	50,9	1891	3717	180	126	مدنين
24	76	113	48,1	1142	2376	113	99	قابس
21	56	89	48,5	820	1691	89	82	صفاقس 1
22	45	94	48,6	976	2010	99	93	صفاقس 2
22	59	100	50,0	1068	2137	100	99	المهدية
28	105	163	48,1	1749	3637	169	131	القيروان
27	28	45	47,5	468	986	46	37	المستير
26	102	123	49,2	1395	2837	128	108	سوسة
23	126	164	48,3	1657	3432	164	152	نابل
22	1622	2359	48,7	22684	46551	2406	2076	الجملة

معطيات عامة
DONNEES GLOBALES

ZONE COMMUNALE

منطقة بلدية

محل عدد الأطفال بالمدرسة Ratio Enfants/Ecole	عدد المربين Effectif des éducateurs		عدد الأطفال المسجلين Effectif des enfants inscrits		كثافة الفرج Enfants/ groupe	عدد الأفرانج Nombre de groupes	عدد المدارس Nombre des écoles	الولاية Gouvernorat
	منهم إناث Dont Femmes	جملة Total	% Des filles	منهم إناث Dont filles				
28	62	65	51,4	668	1300	68	47	Tunis
18	38	45	53,0	386	728	48	40	Tunis
27	36	37	51,6	382	740	39	27	Ariana
27	40	43	48,5	440	907	44	34	Mannouba
21	42	44	49,1	439	895	48	42	Ben Arous
25	2	2	52,0	26	50	2	2	Zaghouan
32	54	61	51,0	665	1304	61	41	Bizerte
31	7	7	49,0	77	157	7	5	Béja
31	16	17	51,3	177	345	17	11	Jendouba
28	32	37	51,0	352	690	37	25	Siliana
18	32	37	46,5	263	565	38	32	Le Kef
37	7	9	47,9	105	219	9	6	Kasserine
21	21	24	46,3	213	460	24	22	Sidi Bouzid
22	52	59	47,1	555	1179	59	53	Gafsa
25	17	20	46,5	198	426	20	17	Tozeur
28	17	33	44,5	303	681	34	24	Kébili
26	26	42	49,9	388	778	42	30	Tataouine
34	99	119	50,1	1323	2642	120	78	Medenine
25	53	63	48,8	684	1402	63	55	Gabes
26	25	29	49,2	312	634	29	24	Sfax
23	16	19	49,8	204	410	19	18	Sfax
22	11	11	48,2	118	245	11	11	Mahdia
38	21	28	48,2	291	604	28	16	Kairouan
27	28	45	47,5	468	986	46	37	Monastir
28	71	83	49,8	961	1929	84	69	Sousse
24	74	90	48,9	957	1958	90	81	Nabeul
26	899	1069	49,3	10955	22234	1087	847	Total

معطيات عامة
DONNEES GLOBALES

ZONE NON COMMUNALE

منطقة غير بلدية

محل عدد الأطفال بالمدرسة Ratio Enfants/Ecole	عدد المربين Effectif des éducateurs		عدد الأطفال المسجلين Effectif des enfants inscrits		كثافة الفوج Enfants/ groupe	عدد الأفران Nombre de groupes	عدد المدارس Nombre des écoles	الولاية Gouvernorat
	منهم إناث Dont Femmes	جملة Total	نسبة الإناث % Des filles	منهم إناث Dont filles				
15	6	7	53,9	55	102	7	7	Tunis Tunis 1 تونس 1 تونس
18	11	17	43,6	137	314	17	17	Ariana Mannouba أريانة منوبة
20	7	10	53,5	130	243	14	12	Ben Arous Ben Arous بن عروس
21	27	35	47,2	343	727	36	34	Zaghuan Zaghuan زغوان
22	26	35	47,5	351	739	36	34	Bizerte Bizerte بجزرت
20	48	63	48,1	598	1244	63	61	Béja Béja باجة
22	49	68	49,8	651	1306	69	60	Jendouba Jendouba جندوبة
15	37	64	48,5	445	918	65	60	Siliana Siliana سليانة
13	38	55	44,3	306	690	55	53	Le Kef Le Kef الكاف
17	35	92	49,0	794	1620	93	93	Kasserine Kasserine القصرين
16	79	172	47,0	1329	2825	174	173	Sidi Bouzid Sidi Bouzid سيدي بو زيد
18	11	33	49,2	285	579	33	33	Gafsa Gafsa قفصة
21	2	6	40,8	51	125	6	6	Tozeur Tozeur توزر
20	14	27	47,1	213	452	27	23	Kébili Kébili قبيلى
17	10	25	46,0	193	420	26	25	Tataouine Tataouine تطاوين
22	25	58	52,8	568	1075	60	48	Medenine Medenine مدنين
22	23	50	47,0	458	974	50	44	Gabes Gabes قابس
18	31	60	48,1	508	1057	60	58	Sfax Sfax صفاقس
21	29	75	48,3	772	1600	80	75	Sfax Sfax 1 صفاقس 1
22	48	89	50,2	950	1892	89	88	Mahdia Mahdia صفاقس 2
26	84	135	48,1	1458	3033	141	115	Kairouan Kairouan القنيطرة
23	31	40	47,5	434	908	44	39	Monastir Monastir المستنير
21	52	74	48,2	700	1474	74	71	Sousse Sousse سوسة
20	723	1290	48,2	11729	24317	1319	1229	Nabeul Nabeul نابل
								Total Total الجملة

المربون حسب الرتبة والتوزيع والولاية
EDUCATEURS SELON LE GRADE, LE GENRE ET LE GOUVERNORAT

ZONE COMMUNALE + ZONE NON COMMUNALE

الولاية + منطقة يور بلدية

الولاية	المدرس	معلم أول		معلم أول متقدم		معلم أول متقدم		معلم تطبيق		معلم تطبيق أول		معلم تطبيق أول فوق الرتبة		معلم استاذ		معلم استاذ أول		معلم استاذ أول فوق الرتبة		معلم استاذ خارجي		معلم استاذ متميز	معلم استاذ متميز	معلم استاذ متميز	معلم استاذ متميز	معلم استاذ متميز	معلم استاذ متميز	معلم استاذ متميز
		مدرس	مدرس	مدرس	مدرس	مدرس	مدرس	مدرس	مدرس	مدرس	مدرس	مدرس	مدرس	مدرس	مدرس	مدرس	مدرس	مدرس	مدرس	مدرس	مدرس							
الولاية	مدرس	مدرس	مدرس	مدرس	مدرس	مدرس	مدرس	مدرس	مدرس	مدرس	مدرس	مدرس	مدرس	مدرس	مدرس	مدرس	مدرس	مدرس	مدرس	مدرس	مدرس	مدرس	مدرس	مدرس	مدرس	مدرس	مدرس	مدرس
Total	Total	Dont Fem.	Total	Dont Fem.	Total	Dont Fem.	Total	Dont Fem.	Total	Dont Fem.	Total	Dont Fem.	Total	Dont Fem.	Total	Dont Fem.	Total	Dont Fem.	Total	Dont Fem.	Total	Dont Fem.	Total	Dont Fem.	Total	Dont Fem.	Total	Dont Fem.
Tunis	62	65	3	3	11	11	2	28	30	15	16	3	3	3								5						
Tunis 1	38	45	1	1	3	5	1	24	29	9	9	3	3															
Tunis 2	42	44			3	3	4	24	26	8	8	4	4															
Ariana	51	60	4	5	9	9	3	20	25	11	12	4	4															
Mannouba	49	54			3	5	2	30	32	10	11	4	4															
Ben Arous	29	37	4	4	1	2	4	15	19		1	5	5															
Zaghouan	80	96			3	3	7	52	61	11	13	6	6															
Bizerte	55	70	5	5	6	8	9	29	38	2	5	4	4															
Béja	65	85	1	1	5	6	1	43	59	8	9	6	7															
Jendouba	69	101	4	4	2	7	6	41	58	10	14	5	6															
Siliana	70	92			8	11	5	43	57	8	11	6	6															
Le Kef	42	101	3	4	6	10	9	23	29	2	7	3	3															
Kasserine	100	196	1	1	5	7	10	68	143	7	17	7	10															
Sidi Bou Zid	63	92			2	2	4	45	65	12	19	1	1															
Gafsa	19	26	1	1	1	3	1	6	9	10	10	1	1															
Tozeur	31	60	1	1	1	1	3	23	42	4	14	1	1															
Kébili	36	67	4	4	1	4	5	22	46	2	4	2	2															
Tataouine	124	177	6	6	8	8	12	78	114	17	22	2	3															
Médénine	76	113	1	1	5	8	1	56	86	10	13	4	4															
Gabes	56	89	3	3	4	7	7	32	57	4	4	6	6															
Sfax	45	94	6	7	2	5	6	24	60	5	5	1	2															
Mandlia	59	100	5	5	5	7	9	36	58	2	11	2	3															
Kairouan	105	163	13	14	16	21	14	51	88	2	9	8	10															
Monastir	28	45			1	2	8	12	26	3	4	4	5															
Sousse	102	123	3	3	20	22	10	49	61	7	8	13	14															
Nabeul	126	184	5	5	7	9	5	79	108	25	32	5	5															
Total	1622	2359	74	78	137	185	5	5	143	210	288	3	4	103	120						5							

المربون حسب الرتبة والتوابع والولاية

EDUCATEURS SELON LE GRADE, LE GENRE ET LE GOUVERNORAT

ZONE COMMUNALE

مطلة بلدية

الولاية	أسست		أسست		أسست		أسست		أسست		أسست		أسست		أسست		أسست																					
	معلم	معلمة	معلم أول	معلمة أول	معلم	معلمة	معلم أول	معلمة أول	معلم	معلمة	معلم	معلمة	معلم	معلمة	معلم	معلمة	معلم	معلمة																				
الولاية	معلم	معلمة	معلم أول	معلمة أول	معلم تطبيق	معلمة تطبيق	معلم أول	معلمة أول	معلم تطبيق	معلمة تطبيق	معلم أول	معلمة أول	معلم تطبيق	معلمة تطبيق	معلم أول	معلمة أول	معلم تطبيق	معلمة تطبيق																				
Gouvernorat	Dont Fem.	Total	Dont Fem.	Total	Dont Fem.	Total	Dont Fem.	Total	Dont Fem.	Total	Dont Fem.	Total	Dont Fem.	Total	Dont Fem.	Total	Dont Fem.	Total																				
	Tunis	62	65	3	3	11	11					2	2	28	30	15	16			3	3																	
Tunis 1	38	45	1	1	3	5					1	1	24	29	9	9			3	3																		
Tunis 2	36	37			2	2							21	22	6	6			3	3																		
Ariana	40	43	3	3	6	6					3	3	17	19	8	9			3	3																		
Mannouba	42	44			2	3					1	1	27	27	9	10			3	3																		
Ben Arous	2	2											1	1																								
Zaghuan	54	61			2	2					3	3	38	43	7	8			3	3																		
Bizerte	7	7											7	7																								
Béja	16	17											11	12	4	4																						
Jendouba	32	37			1	2					3	3	20	23	7	8			1	1																		
Siliana	32	37											24	26	8	10																						
Le Kef	7	9											4	5	1	1			1	1																		
Kasserine	21	24											16	17	4	6			1	1																		
Sidi Bouzid	52	59			1	1					1	1	38	43	12	14																						
Gafsa	17	20											5	7	9	9																						
Tozeur	17	20											13	23	3	3																						
Kébili	26	33											21	35	2	3			1	1																		
Tataouine	99	119											63	78	16	19			1	1																		
Medenine	53	63											39	47	9	11			3	3																		
Gabes	25	29											19	23	2	2			1	1																		
Stax	16	19											10	13	2	2																						
Stax 1	11	11											7	7																								
Stax 2	21	28											14	18	1	3			3	3																		
Mahdia	28	45											12	26	3	4			4	4																		
Kairouan	11	11											7	7					3	3																		
Monastir	74	83											44	52	6	6			7	7																		
Sousse													48	62	19	21																						
Nabeul	899	1069											571	695	162	190			38	40																		
Total													571	695	162	190			38	40																		

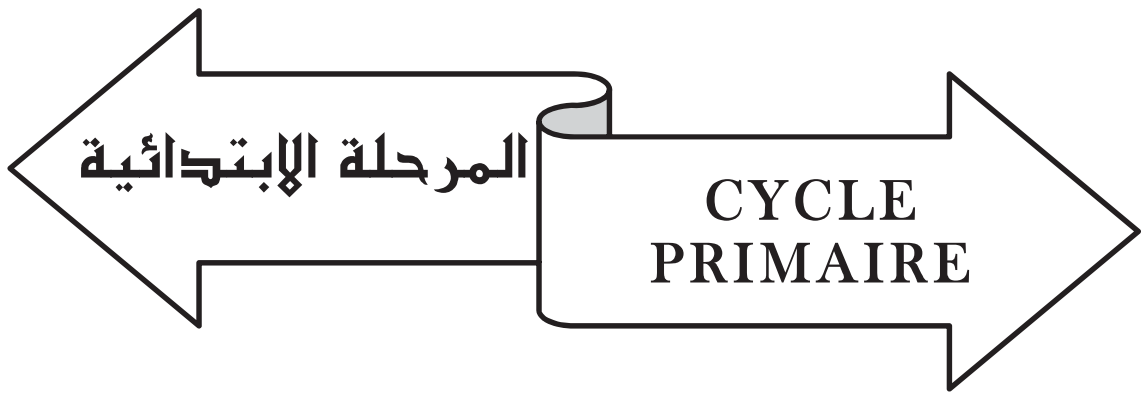
المربون حسب الرتبة والتوزيع والولاية

EDUCATEURS SELON LE GRADE, LE GENRE ET LE GOUVERNORAT

ZONE NON COMMUNALE

محافظة الجوز ولحماية

الولاية	استاذ مبتدئ		استاذ فوق الرتبة		استاذ		استاذ اول		معلم		معلم اول		معلم اول متقدم		معلم متقدم		معلمة		الجملة		
	معلمة	معلم	معلمة	معلم	معلمة	معلم	معلمة	معلم	معلمة	معلم	معلمة	معلمة	معلم	معلمة	معلمة	معلم	معلمة	معلمة			
معلمة	معلم	معلمة	معلم	معلمة	معلمة	معلم	معلمة	معلم	معلمة	معلمة	معلم	معلمة	معلمة	معلم	معلمة	معلمة	معلم	معلمة	معلمة		
Dont Fem.	Dont Fem.	Dont Fem.	Dont Fem.	Dont Fem.	Dont Fem.	Dont Fem.	Dont Fem.	Dont Fem.	Dont Fem.	Dont Fem.	Dont Fem.	Dont Fem.	Dont Fem.	Dont Fem.	Dont Fem.	Dont Fem.	Dont Fem.	Dont Fem.	Dont Fem.	Dont Fem.	
Total	Total	Total	Total	Total	Total	Total	Total	Total	Total	Total	Total	Total	Total	Total	Total	Total	Total	Total	Total		
Tunis																					
Tunis 1																					
Tunis 2																					
Tunis																					
Ariana																					
Mannouba																					
Ben Arous																					
Zaghouan																					
Bizerte																					
Béja																					
Jendouba																					
Siliana																					
Le Kef																					
Kasserine																					
Sidi Bouzid																					
Gafsa																					
Tozeur																					
Kébili																					
Tataouine																					
Médenine																					
Gabes																					
Sfax																					
Sfax 1																					
Sfax 2																					
Mahdia																					
Kairouan																					
Monastir																					
Sousse																					
Nabeul																					
Total																					
723																					
1290																					
55																					
59																					
80																					
121																					
4																					
4																					
95																					
157																					
382																					
769																					
42																					
98																					
65																					
80																					
2																					



تطور المعطيات العامة
EVOLUTION DES DONNEES GLOBALES

نسبة الإناث % Filles	كثافة الفصل Ratio	نصيب كل معلم من التلاميذ Ratio	عدد المدرسين Effectif des enseignants		عدد التلاميذ Effectif des élèves		عدد الفصول Classes	عدد القاعات Locaux	عدد المدارس Nombre d'écoles	السنة الدراسية Année scolaire
			منهم إناث Dont femmes	جملة Total	منهم إناث Dont filles	جملة Total				
44,1	32,9	33,1	13150	37412	546089	1238968	37705	18694	3214	1985/1984
45,5	30,5	29,7	19626	46077	622622	1369476	44911	23529	3774	1990/1989
46,8	31,3	25,3	27927	58279	689921	1472844	47008	26371	4286	1995/1994
47,4	29,6	23,3	29736	60333	665813	1403729	47476	27510	4456	2000/1999
47,7	25,0	20,1	29871	58342	558906	1171019	46770	28085	4494	2005/2004
48,0	22,1	17,2	32109	58567	484198	1008600	45677	25841	4517	2010/2009
48,1	22,1	17,5	31844	57349	482133	1003017	45471	25883	4518	2011/2010
48,1	21,9	17,2	33126	58833	487719	1014836	46320	26022	4523	2012/2011
48,1	22,1	17,2	33880	59786	494885	1029559	46534	26201	4523	2013/2012
48,2	22,1	16,8	36312	62484	505195	1049177	47423	26464	4544	2014/2013

تطور عدد التلاميذ حسب سنة الدراسة والتوج (2014/2013 - 1985/1984)
EVOLUTION DE L' EFFECTIF DES ELEVES SELON L'ANNEE D'ETUDES ET LE GENRE (1984/1985 - 2013/2014)

ZONE COMMUNALE+ ZONE NON COMMUNALE

منطقة بلدية + منطقة غير بلدية

سنة الدراسة		Année d'études									
2014/2013	2013/2012	2012/2011	2011/2010	2010/2009	2005/2004	2000/1999	1995/1994	1990/1989	1985/1984	Année d'études	سنة الدراسة
97832	93434	93175	85776	85735	84002	116597	124965	134150	128502	Boys	السنة الأولى
90984	86918	86297	81075	80754	79852	107541	114146	119786	111439	Girls	1 ^{ère} Année
188816	180352	179472	166851	166489	163854	224138	239111	253936	239941	Total	جملة
93927	93360	89429	91950	90069	92385	122293	131710	126968	122379	Boys	السنة الثانية
87192	86265	83006	84680	83449	85540	111224	117292	109560	102255	Girls	2 ^{ème} Année
181119	179625	172435	176630	173518	177925	233517	249002	236528	224634	Total	جملة
95110	90878	86867	84151	84250	86291	123838	137662	128223	117158	Boys	السنة الثالثة
86478	83583	81249	79347	78167	80435	110002	119244	106381	93734	Girls	3 ^{ème} Année
181588	174461	168116	163498	162417	166726	233840	256906	234604	210892	Total	جملة
89169	88336	90165	92021	91006	114966	118834	131592	111784	109699	Boys	السنة الرابعة
82438	81359	82051	81758	81250	100400	105992	114432	90132	83171	Girls	4 ^{ème} Année
171607	169695	172216	173779	172256	215366	224826	246024	201916	192870	Total	جملة
83573	84071	83835	81156	81506	125396	123604	128425	119198	105651	Boys	السنة الخامسة
79196	78578	77602	76208	76960	111879	110170	110897	93559	77386	Girls	5 ^{ème} Année
162769	162649	161437	157364	158466	237275	233774	239322	212757	183037	Total	جملة
84371	84595	83646	85830	91836	109073	132750	128569	126531	109490	Boys	السنة السادسة
78907	78182	77514	79065	83618	100800	120884	113910	103204	78104	Girls	6 ^{ème} Année
163278	162777	161160	164895	175454	209873	253634	242479	229735	187594	Total	جملة
543982	534674	527117	520884	524402	612113	737916	782923	746854	692879	Boys	جملة
505195	494885	487719	482133	484198	558906	665813	689921	622622	546089	Girls	إثك
1049177	1029559	1014836	1003017	1008600	1171019	1403729	1472844	1369476	1238968	Total	جملة

تطور عدد التلاميذ حسب سنة الدراسة والنوع (1984/2013 - 2014)
 EVOLUTION DE L' EFFECTIF DES ELEVES SELON L'ANNEE D'ETUDES ET LE GENRE (1984/1985 - 2013/2014)

ZONE COMMUNALE

منطقة بلدية

سنة الدراسة		سنة d'études												سنة الدراسة									
ذكور	إناث	1985/1984	1990/1989	1995/1994	2000/1999	2005/2004	2010/2009	2011/2010	2012/2011	2013/2012	2014/2013	1985/1984	1990/1989	1995/1994	2000/1999	2005/2004	2010/2009	2011/2010	2012/2011	2013/2012	2014/2013		
السنة الأولى	1 ^{ere} Année	67520	79524	72899	69091	53543	56818	56534	60571	61216	63649	67520	79524	72899	69091	53543	56818	56534	60571	61216	63649	Garçons	السنة الأولى
السنة الثانية	2 ^{eme} Année	62825	74536	67929	64390	51158	53642	53653	56599	57564	59915	62825	74536	67929	64390	51158	53642	53653	56599	57564	59915	Fillies	السنة الثانية
السنة الثالثة	3 ^{eme} Année	130345	154060	140828	133481	104701	110460	110187	117170	118780	123564	130345	154060	140828	133481	104701	110460	110187	117170	118780	123564	Total	السنة الثالثة
السنة الرابعة	4 ^{eme} Année	123393	142411	149029	140374	111799	113700	116589	114123	118160	120074	123393	142411	149029	140374	111799	113700	116589	114123	118160	120074	Total	السنة الرابعة
السنة الخامسة	5 ^{eme} Année	62460	76439	83218	74921	54007	55005	55587	57561	60459	62745	62460	76439	83218	74921	54007	55005	55587	57561	60459	62745	Garçons	السنة الخامسة
السنة السادسة	6 ^{eme} Année	56129	68630	75187	68104	51066	51484	52855	54282	55806	57664	56129	68630	75187	68104	51066	51484	52855	54282	55806	57664	Fillies	السنة السادسة
السنة السابعة	7 ^{eme} Année	118589	145069	158405	143025	105073	106489	108442	111843	116265	120409	118589	145069	158405	105073	106489	108442	111843	116265	116265	120409	Total	السنة السابعة
السنة الثامنة	8 ^{eme} Année	60321	64867	80196	72623	70860	59173	60098	59647	58814	59534	60321	64867	80196	72623	70860	59173	60098	59647	58814	59534	Garçons	السنة الثامنة
السنة التاسعة	9 ^{eme} Année	52739	58384	74667	66762	62706	53108	53938	54784	54642	55463	52739	58384	74667	62706	62706	53108	53938	54784	54642	55463	Fillies	السنة التاسعة
السنة العاشرة	10 ^{eme} Année	113060	123251	154863	139385	133566	112281	114036	114431	113456	114997	113060	123251	154863	133566	112281	114036	114431	114431	113456	114997	Total	السنة العاشرة
السنة الحادية عشرة	11 ^{eme} Année	59887	70981	78962	75929	75916	53157	53474	55266	56116	56350	59887	70981	78962	75916	53157	53474	55266	55266	56116	56350	Garçons	السنة الحادية عشرة
السنة الثانية عشرة	12 ^{eme} Année	52596	63531	74290	70357	68837	50777	50603	51794	53030	53863	52596	63531	74290	68837	50777	50603	51794	53030	53030	53863	Fillies	السنة الثانية عشرة
السنة الثالثة عشرة	13 ^{eme} Année	112483	134512	153252	146286	144753	103934	104077	107060	109146	110213	112483	134512	153252	144753	103934	104077	107060	107060	109146	110213	Total	السنة الثالثة عشرة
السنة الرابعة عشرة	14 ^{eme} Année	62360	75736	76943	80198	67588	59138	55899	55218	56265	56769	62360	75736	76943	67588	59138	55899	55218	55218	56265	56769	Garçons	السنة الرابعة عشرة
السنة الخامسة عشرة	15 ^{eme} Année	56028	72773	76094	76350	63838	55129	52425	51643	52535	53710	56028	72773	76094	63838	55129	52425	51643	51643	52535	53710	Fillies	السنة الخامسة عشرة
السنة السادسة عشرة	16 ^{eme} Année	118388	148509	153037	156548	131426	114267	108324	106861	108800	110479	118388	148509	153037	131426	114267	108324	106861	106861	108800	110479	Total	السنة السادسة عشرة
السنة السابعة عشرة	17 ^{eme} Année	376934	441546	469495	445767	379658	342163	342150	347313	353920	360867	376934	441546	469495	445767	379658	342163	342150	347313	353920	360867	Garçons	السنة السابعة عشرة
السنة الثامنة عشرة	18 ^{eme} Année	339324	406266	439919	413332	351660	318968	319505	324175	330687	338869	339324	406266	439919	413332	351660	318968	319505	324175	330687	338869	Fillies	السنة الثامنة عشرة
السنة التاسعة عشرة	19 ^{eme} Année	716258	847812	909414	859099	731318	661131	661655	671488	684607	699736	716258	847812	909414	859099	731318	661131	661655	671488	684607	699736	Total	السنة التاسعة عشرة

تطور عدد التلاميذ حسب سنة الدراسة والنوع (1984/2013 - 2013/2014)
EVOLUTION DE L' EFFECTIF DES ELEVES SELON L'ANNEE D'ETUDES ET LE GENRE (1984/1985 - 2012/2013)

ZONE NON COMMUNALE

مقاطعة خيبر بلوچية

سنة الدراسة	Année d'études		1985/1984	1990/1989	1995/1994	2000/1999	2005/2004	2010/2009	2011/2010	2012/2011	2013/2012	2014/2013
	ذكور	إناث										
السنة الأولى 1 ^{ère} Année	ذكور	60982	54626	52066	47506	30459	28917	29242	32604	32218	34183	
	إناث	48614	45250	46217	43151	28694	27112	27422	29698	29354	31069	
	جملة	109596	99876	98283	90657	59153	56029	56664	62302	61572	65252	
السنة الثانية 2 ^{ème} Année	ذكور	57993	52969	54433	49288	34641	31197	31392	30379	32310	32107	
	إناث	43248	41148	45540	43855	31485	28621	28649	27933	29155	28938	
	جملة	101241	94117	99973	93143	66126	59818	60041	58312	61465	61045	
السنة الثالثة 3 ^{ème} Année	ذكور	54698	51784	54444	48917	32284	29245	28564	29306	30419	32365	
	إناث	37605	37751	44057	41898	29369	26683	26492	26967	27777	28814	
	جملة	92303	89535	98501	90815	61653	55928	55056	56273	58196	61179	
السنة الرابعة 4 ^{ème} Année	ذكور	49378	46917	51396	46211	44106	31833	31923	30518	29522	29635	
	إناث	30432	31748	39765	39230	37694	28142	27820	27267	26717	26975	
	جملة	79810	78665	91161	85441	81800	59975	59743	57785	56239	56610	
السنة الخامسة 5 ^{ème} Année	ذكور	45764	48217	49463	47675	49480	28349	27682	28569	27955	27223	
	إناث	24790	30028	36607	39813	43042	26183	25605	25808	25548	25333	
	جملة	70554	78245	86070	87488	92522	54532	53287	54377	53503	52556	
السنة السادسة 6 ^{ème} Année	ذكور	47130	50795	51626	52552	41485	32698	29931	28428	28330	27602	
	إناث	22076	30431	37816	44534	36962	28489	26640	25871	25647	25197	
	جملة	69206	81226	89442	97086	78447	61187	56571	54299	53977	52799	
جملة Total	ذكور	315945	305308	313428	292149	232455	182239	178734	179804	180754	183115	
	إناث	206765	216356	250002	252481	207246	165230	162628	163544	164198	166326	
	جملة	522710	521664	563430	544630	439701	347469	341362	343348	344952	349441	

تطور عدد الفصول حسب سنة الدراسة والمنطقة
EVOLUTION DU NOMBRE DE CLASSES-ELEVES PAR ANNEE D' ETUDES ET PAR ZONE

2014/2013	2013/2012	2012/2011	2011/2010	2010/2009	2005/2004	2000/1999	1995/1994	1990/1989	1985/1984	سنة الدراسة Année d'études
-----------	-----------	-----------	-----------	-----------	-----------	-----------	-----------	-----------	-----------	-------------------------------

ZONE COMMUNALE + ZONE NON COMMUNALE**منطقة بلدية + منطقة غير بلدية**

8291,7	7919,0	7899,5	7428,4	7376,4	6976,8	7198,1	7432,0	7839,0	6566,0	1ère Année	السنة الأولى
8066,7	7982,0	7788,5	7782,4	7696,4	7281,4	7668,0	7781,5	7642,0	6604,7	2ème Année	السنة الثانية
8059	7757,0	7661,5	7436,7	7452,2	6983,3	7794,3	8053,2	7602,0	6352,3	3ème Année	السنة الثالثة
7782,7	7694,0	7823,0	7815,0	7775,3	8268,5	7673,1	7897,6	6768,0	5959,1	4ème Année	السنة الرابعة
7562,7	7532,5	7525,0	7308,7	7361,3	8990,2	8041,1	7842,3	7223,0	5829,2	5ème Année	السنة الخامسة
7660,2	7649,5	7622,5	7699,8	8015,4	8269,8	9101,4	8001,4	7837,0	6393,7	6ème Année	السنة السادسة
47423	46534	46320	45471	45677	46770	47476	47008	44911	37705	Total	الجملة

ZONE COMMUNALE**منطقة بلدية**

4943	4738,0	4697,0	4434,0	4425,8	4110,5	4042,0	4183,5	4588,5	3476,1	1ère Année	السنة الأولى
4802	4735,0	4630,0	4646,0	4575,8	4285,5	4363,0	4472,5	4415,0	3553,4	2ème Année	السنة الثانية
4789	4630,5	4553,5	4424,2	4388,4	4024,5	4504,0	4750,5	4463,9	3471,0	3ème Année	السنة الثالثة
4650	4591,5	4647,0	4645,3	4609,3	4852,5	4451,0	4744,0	3897,3	3369,5	4ème Année	السنة الرابعة
4514	4453,5	4439,5	4326,7	4326,8	5199,0	4703,0	4733,5	4342,8	3453,4	5ème Année	السنة الخامسة
4535	4545,5	4501,0	4544,8	4732,9	4799,0	5324,0	4823,0	4859,5	3912,6	6ème Année	السنة السادسة
28233	27694	27468	27021	27059	27271	27387	27707	26567	21236	Total	الجملة

ZONE NON COMMUNALE**منطقة غير بلدية**

3348,7	3181,0	3202,5	2994,4	2950,6	2866,3	3156,1	3248,5	3250,5	3089,9	1ère Année	السنة الأولى
3264,7	3247,0	3158,5	3136,4	3120,6	2995,9	3305,0	3309,0	3227,0	3051,3	2ème Année	السنة الثانية
3270	3126,5	3108,0	3012,5	3063,8	2958,8	3290,3	3302,7	3138,1	2881,3	3ème Année	السنة الثالثة
3132,7	3102,5	3176,0	3169,7	3166,0	3416,0	3222,1	3153,6	2870,7	2589,6	4ème Année	السنة الرابعة
3048,7	3079,0	3085,5	2982,0	3034,5	3791,2	3338,1	3108,8	2880,2	2375,8	5ème Année	السنة الخامسة
3125,2	3104,0	3121,5	3155,0	3282,5	3470,8	3777,4	3178,4	2977,5	2481,1	6ème Année	السنة السادسة
19190	18840	18852	18450	18618	19499	20089	19301	18344	16469	Total	الجملة

تطور متوسط كثافة الفصل حسب سنة الدراسة و المنطقة
EVOLUTION DE LA MOYENNE ELEVES/CLASSE PAR ANNEE D'ETUDES ET PAR ZONE

2014/2013	2013/2012	2012/2011	2011/2010	2010/2009	2005/2004	2000/1999	1995/1994	1990/1989	1985/1984	سنة الدراسة Année d'études
-----------	-----------	-----------	-----------	-----------	-----------	-----------	-----------	-----------	-----------	-------------------------------

ZONE COMMUNALE + ZONE NON COMMUNALE**منطقة بلدية + منطقة غير بلدية**

22,8	22,8	22,7	22,5	22,6	23,5	31,1	32,2	32,4	36,5	1ère Année	السنة الأولى
22,5	22,5	22,1	22,7	22,5	24,4	30,5	32,0	31,0	34,0	2ème Année	السنة الثانية
22,5	22,5	21,9	22,0	21,8	23,9	30,0	31,9	30,9	33,2	3ème Année	السنة الثالثة
22,0	22,1	22,0	22,2	22,2	26,0	29,3	31,2	29,8	32,4	4ème Année	السنة الرابعة
21,5	21,6	21,5	21,5	21,5	26,4	29,1	30,5	29,5	31,4	5ème Année	السنة الخامسة
21,3	21,3	21,1	21,4	21,9	25,4	27,9	30,3	29,4	29,8	6ème Année	السنة السادسة
22,1	22,1	21,9	22,1	22,1	25,0	29,6	31,3	30,5	32,9	Total	الجملة

ZONE COMMUNALE**منطقة بلدية**

25,0	25,1	24,9	24,9	25,0	25,5	33,0	33,7	33,6	37,5	1ère Année	السنة الأولى
25,0	25,0	24,6	25,1	24,8	26,1	32,2	33,3	32,3	34,7	2ème Année	السنة الثانية
25,1	25,1	24,6	24,5	24,3	26,1	31,8	33,3	32,5	34,2	3ème Année	السنة الثالثة
24,7	24,7	24,6	24,5	24,4	27,5	31,3	32,6	31,6	33,6	4ème Année	السنة الرابعة
24,4	24,5	24,1	24,1	24,0	27,8	31,1	32,4	31,0	32,6	5ème Année	السنة الخامسة
24,4	23,9	23,7	23,8	24,1	27,4	29,4	31,7	30,7	30,7	6ème Année	السنة السادسة
24,8	24,7	24,4	24,5	24,4	26,8	31,4	32,8	31,9	33,8	Total	الجملة

ZONE NON COMMUNALE**منطقة غير بلدية**

19,5	19,4	19,5	18,9	19,0	20,6	28,7	30,3	30,7	35,5	1ère Année	السنة الأولى
18,7	18,9	18,5	19,1	19,2	22,1	28,2	30,2	29,2	33,2	2ème Année	السنة الثانية
18,7	18,6	18,1	18,3	18,3	20,8	27,6	29,8	28,5	32,0	3ème Année	السنة الثالثة
18,1	18,1	18,2	18,8	18,9	23,9	26,5	28,9	27,4	30,8	4ème Année	السنة الرابعة
17,2	17,4	17,6	17,9	18,0	24,4	26,2	27,7	27,2	29,7	5ème Année	السنة الخامسة
16,9	17,4	17,4	17,9	18,6	22,6	25,7	28,1	27,3	28,4	6ème Année	السنة السادسة
18,2	18,3	18,2	18,5	18,7	22,5	27,1	29,2	28,4	31,8	Total	الجملة

تطور عدد الفرق و الفصول ذات الفرق حسب سنة الدراسة والمنطقة

EVOLUTION DES CLASSES A SECTIONS ET DU NOMBRE DE SECTIONS PAR ANNEE D'ETUDES ET PAR ZONE

الجملة Total		السنة السادسة 6 ^{ème} année		السنة الخامسة 5 ^{ème} année		السنة الرابعة 4 ^{ème} année		السنة الثالثة 3 ^{ème} année		السنة الثانية 2 ^{ème} année		السنة الأولى 1 ^{ère} année		عدد المدارس
عدد الفرق	عدد الفصول ذات فرق	عدد الفرق	عدد الفصول ذات فرق	عدد الفرق	عدد الفصول ذات فرق	عدد الفرق	عدد الفصول ذات فرق	عدد الفرق	عدد الفصول ذات فرق	عدد الفرق	عدد الفصول ذات فرق	عدد الفرق	عدد الفصول ذات فرق	Nombre d'écoles
Nbre de sections	Classes à sections	Nbre de sections	Classes à sections	Nbre de sections	Classes à sections	Nbre de sections	Classes à sections	Nbre de sections	Classes à sections	Nbre de sections	Classes à sections	Nbre de sections	Classes à sections	

ZONE COMMUNALE + ZONE NON COMMUNALE

منطقة بلدية + منطقة غير بلدية

909	430	98	46,6	166	79,8	172	83,3	153	72,7	184	84,8	136	62,8	279	1985/1984
1278	627	106	52,0	178	87,0	264	131,0	263	128,0	261	128,0	206	101,0	358	1990/1989
2002	973	238	116,9	279	134,8	356	173,1	347	169,7	395	191,5	387	187,0	500	1995/1994
2798	1386	317	157,4	344	170,1	531	263,1	519	257,3	547	271,0	540	267,1	645	2000/1999
3144	1561	370	183,8	372	184,2	533	264,5	539	267,3	665	330,4	665	330,8	726	2005/2004
3406	1701	511	255,4	509	254,3	575	287,3	575	287,2	620	309,4	616	307,4	740	2010/2009
3452	1723	538	268,8	542	270,7	583	291,0	583	290,7	604	301,4	602	300,4	747	2011/2010
2974	1487	475	237,5	478	239,0	510	255,0	509	254,5	501	250,5	501	250,5	643	2012/2011
3028	1514	495	247,5	501	250,5	516	258,0	514	257,0	500	250,0	502	251,0	647	2013/2012
2865	1431	479	239,2	478	238,7	486	242,7	486	243,0	468	233,7	468	233,7	606	2014/2013

ZONE COMMUNALE

منطقة بلدية

(*)	(*)	(*)	(*)	(*)	(*)	(*)	(*)	(*)	(*)	(*)	(*)	(*)	(*)	(*)	1985/1984
(*)	(*)	(*)	(*)	(*)	(*)	(*)	(*)	(*)	(*)	(*)	(*)	(*)	(*)	(*)	1990/1989
76	38	6	3,0	7	3,5	14	7,0	15	7,5	17	8,5	17	8,5	19	1995/1994
136	68	12	6,0	12	6,0	26	13,0	26	13,0	30	15,0	30	15,0	33	2000/1999
136	68	16	8,0	16	8,0	25	12,5	25	12,5	27	13,5	27	13,5	31	2005/2004
154	76	24	11,9	24	11,8	25	12,3	25	12,4	28	13,8	28	13,8	33	2010/2009
162	80	26	12,8	26	12,7	25	12,3	25	12,2	30	15,0	30	15,0	35	2011/2010
126	63	20	10,0	21	10,5	20	10,0	21	10,5	22	11,0	22	11,0	25	2012/2011
124	62	19	9,5	19	9,5	21	10,5	21	10,5	22	11,0	22	11,0	25	2013/2012
120	60	20	10,0	20	10,0	20	10,0	20	10,0	20	10,0	20	10,0	24	2014/2013

ZONE NON COMMUNALE

منطقة غير بلدية

(*)	(*)	(*)	(*)	(*)	(*)	(*)	(*)	(*)	(*)	(*)	(*)	(*)	(*)	(*)	1985/1984
(*)	(*)	(*)	(*)	(*)	(*)	(*)	(*)	(*)	(*)	(*)	(*)	(*)	(*)	(*)	1990/1989
1926	935	232	113,9	272	131,3	342	166,1	332	162,2	378	183,0	370	178,5	481	1995/1994
2662	1318	305	151,4	332	164,1	505	250,1	493	244,3	517	256,0	510	252,1	612	2000/1999
3008	1493	354	175,8	356	176,2	508	252,0	514	254,8	638	316,9	638	317,3	695	2005/2004
3252	1625	487	243,5	485	242,5	550	275,0	550	274,8	592	295,6	588	293,6	707	2010/2009
3290	1643	512	256,0	516	258,0	558	278,7	558	278,5	574	286,4	572	285,4	712	2011/2010
2848	1424	455	227,5	457	228,5	490	245,0	488	244,0	479	239,5	479	239,5	618	2012/2011
2904	1452	476	238,0	482	241,0	495	247,5	493	246,5	478	239,0	480	240,0	622	2013/2012
2745	1371	459	229,2	458	228,7	466	232,7	466	233,0	448	223,7	448	223,7	582	2014/2013

(*) Données non disponibles

(*) معطيات غير متوفرة

تطور عدد مدرسي التعليم العام و التعليم التقني ومدرسي التربية البدنية حسب النوع والمنطقة

EVOLUTION DE L'EFFECTIF DES ENSEIGNANTS DE L'ENSEIGNEMENT GENERAL
ET TECHNIQUE ET ENSEIGNANTS DE L'EDUCATION PHYSIQUE
SELON LE GENRE ET LA ZONE

مدرسو التربية البدنية Enseignants d'éducation physique		Enseignants du cycle primaire				مدرسو المرحلة الابتدائية		
		الجملة		مدرسو التعليم التقني		مدرسو التعليم العام		
		Total		d'enseignement technique		d'enseignement général		
منهم إناث Dont Femmes	جملة Total	منهم إناث Dont Femmes	جملة Total	منهم إناث Dont Femmes	جملة Total	منهم إناث Dont Femmes	جملة Total	
ZONE COMMUNALE + ZONE NON COMMUNALE								
منطقة بلدية + منطقة غير بلدية								
		13150	37412	(*)	1013	13150	36399	1985/1984
		19626	46077	296	761	19330	45020	1990/1989
		27927	58279	805	1636	27122	56643	1995/1994
223	814	29736	60333	789	1595	28947	58738	2000/1999
363	994	29871	58342	764	1519	29107	56823	2005/2004
784	1825	32109	58567	735	1469	31374	57098	2010/2009
854	1931	31844	57349	735	1460	31109	55889	2011/2010
967	2133	33126	58833	719	1460	32407	57373	2012/2011
1325	2774	33880	59786	719	1451	33161	58335	2013/2012
1419	2970	36312	62484	704	1430	35608	61054	2014/2013
ZONE COMMUNALE								
منطقة بلدية								
		10296	21783	(*)	(*)	10296	21783	1985/1984
		15038	28565	270	837	14768	27728	1990/1989
		20505,5	36127	778	1411,5	19727,5	34715,5	1995/1994
219	769	21802,5	36725,5	769	1385	21033,5	35340,5	2000/1999
346,5	931,3	22820,5	35975,5	747	1349,5	22073,5	34626	2005/2004
611,6	1336,9	24116	36491,1	721	1312,5	23395	35178,6	2010/2009
658,4	1386,9	24060,3	36116,8	719	1303,5	23341,3	34813,3	2011/2010
814	1669	24672	37364	706	1304,5	23966	36059,5	2012/2011
1046,5	2044,5	25353,5	38245	706	1297	24647,5	36948	2013/2012
1123,5	2170,5	26228,5	39324	689	1275,5	25539,5	38048,5	2014/2013
ZONE NON COMMUNALE								
منطقة غير بلدية								
		2854	14616	(*)	(*)	2854	14616	1985/1984
		4588	17512	26	220	4562	17292	1990/1989
		7421,5	22152	27	224,5	7394,5	21927,5	1995/1994
4	45	7933,5	23607,5	20	210	7913,5	23397,5	2000/1999
16,5	62,5	7050,5	22366,5	17	169,5	7033,5	22197	2005/2004
172,4	488,1	7993	22075,9	14	156,5	7979	21919,4	2010/2009
195,6	544,1	7783,7	21232,2	16	156,5	7767,7	21075,7	2011/2010
153	464	8454	21469	13	155,5	8441	21313,5	2012/2011
278,5	729,5	8526,5	21541	13	154	8513,5	21387	2013/2012
295,5	799,5	10083,5	23160	15	154,5	10068,5	23005,5	2014/2013

(*) Données non disponibles

(*) معطيات غير متوفرة

تطور إطار الإشراف البيداغوجي وإطار المساعدة البيداغوجية حسب الرتبة والنوع

EVOLUTION DU PERSONNEL D'ENCADREMENT PEDAGOGIQUE
ET DU PERSONNEL D'ASSISTANCE SELON LE GRADE ET LE GENRE

إطار المساعدة البيداغوجية			إطار الإشراف البيداغوجي							
Personnel d'assistance			Personnel d'encadrement pédagogique							
الجملة	فرنسية	عربية	الجملة (**)	مرشد	أستاذ	متفقد	متفقد أول	متفقد عام		
Total	Français	Arabe	Total (**)	Conseiller	Professeur	Inspecteur	Inspecteur Principal	Inspecteur Général		
421	126	295	239	74	21	104	40		Total	جملة
(*)	(*)	(*)	(*)	(*)	(*)	(*)	(*)		Dont Femmes	منهم اناث
544	(*)	(*)	245	147	8	70	20		Total	جملة
(*)	(*)	(*)	(*)	(*)	(*)	(*)	(*)		Dont Femmes	منهم اناث
782	(*)	(*)	349	191		137	21		Total	جملة
(*)	(*)	(*)	(*)	(*)		(*)	(*)		Dont Femmes	منهم اناث
813	(*)	(*)	408	94	2	271	41		Total	جملة
(*)	(*)	(*)	(*)	(*)	(*)	(*)	(*)		Dont Femmes	منهم اناث
890	(*)	(*)	422		5	331	86		Total	جملة
154	(*)	(*)	28			17	11		Dont Femmes	منهم اناث
814	242	572	575			437	138	9	Total	جملة
255	87	168	75			70	5	2	Dont Femmes	منهم اناث
776	232	544	641			488	153	7	Total	جملة
281	92	189	95			87	8	3	Dont Femmes	منهم اناث
811	242	569	588			457	131	3	Total	جملة
288	98	190	91			82	9	2	Dont Femmes	منهم اناث
856	248	608	586			486	100	4	Total	جملة
313	102	211	102			93	9	2	Dont Femmes	منهم اناث
871	258	613	527			455	72	10	Total	جملة
334	110	224	103			99	4	5	Dont Femmes	منهم اناث

(*) Données non disponibles

(*) معطيات غير متوفرة

(**) sans tenir compte des inspecteurs généraux

(**) دون اعتبار المتفقدين العامين

تطور نسب التلاميذ حسب النوع و سنة الدراسة (1984/1985 - 2012/2013)
تطور نسب الإلتقاء

EVOLUTION DES TAUX DE FLUX DES ELEVES SELON LE GENRE ET L'ANNEE D'ETUDES (1984/1985- 2012/2013)
EVOLUTION DU TAUX DE PROMOTION

سنة الدراسة	1985/1984	1985/1984	1990/1989	1990/1989	1994/1994	1995/1994	1999/1999	2000/1999	2004/2004	2009/2009	2010/2009	2010/2010	2011/2010	2011/2011	2012/2011	2012/2012
السنة الأولى 1ère Année	78,5	78,0	89,4	89,6	84,3	86,2	87,1	89,4	98,6	96,7	97,8	92,4	94,5	91,8	94,3	92,2
	Garçons	78,3	89,5	85,2	88,2	88,2	98,7	88,4	89,4	89,4	97,3	93,4	93,0	93,0	93,5	93,5
	Total	79,9	81,1	83,3	84,9	84,9	88,4	88,4	89,4	89,4	89,4	88,6	91,0	91,0	91,7	91,7
السنة الثانية 2ème Année	80,7	80,7	82,8	82,8	86,1	86,1	88,3	91,5	89,9	92,7	92,7	92,2	94,1	94,1	94,3	94,3
	Garçons	80,2	81,9	84,6	86,5	86,5	89,9	89,9	91,0	91,0	91,0	90,3	92,5	92,5	92,9	92,9
	Total	77,4	75,9	79,3	82,7	82,7	97,2	97,2	97,2	97,0	97,0	96,0	93,0	93,0	93,5	93,5
السنة الثالثة 3ème Année	79,3	79,3	78,7	78,7	84,0	84,0	87,3	98,0	97,6	97,6	97,6	94,8	91,1	91,1	91,0	91,0
	Garçons	78,2	77,2	81,5	84,8	84,8	97,6	97,6	97,6	96,2	96,2	94,8	91,1	91,1	91,0	91,0
	Total	75,8	76,5	80,0	84,0	84,0	83,6	83,6	85,4	85,4	85,4	85,8	86,8	86,8	88,9	88,9
السنة الرابعة 4ème Année	77,3	77,3	79,7	79,7	85,2	85,2	88,4	89,1	86,2	91,4	91,4	91,7	92,2	92,2	94,1	94,1
	Garçons	76,4	77,9	82,4	86,0	86,0	86,2	86,2	88,2	88,2	88,2	88,6	89,4	89,4	91,4	91,4
	Total	66,0	67,0	74,9	77,6	77,6	94,7	94,7	93,9	93,9	93,9	92,6	91,4	91,4	92,0	92,0
السنة الخامسة 5ème Année	69,0	69,0	71,1	71,1	79,9	79,9	82,8	96,2	95,4	96,2	96,2	95,7	94,9	94,9	95,5	95,5
	Garçons	67,3	68,8	77,2	80,0	80,0	95,4	95,4	95,1	95,1	95,1	94,1	93,1	93,1	93,7	93,7
	Total	45,0	38,7	57,3	73,3	73,3	86,3	86,3	86,3	86,3	86,3	86,7	87,5	87,5	88,3	88,3
السنة السادسة 6ème Année	44,9	44,9	39,8	39,8	60,6	60,6	76,9	91,5	88,8	91,3	91,3	91,8	92,0	92,0	92,6	92,6
	Garçons	44,9	39,2	58,8	75,0	75,0	88,8	88,8	88,7	88,7	88,7	89,2	89,7	89,7	90,3	90,3
	Total	71,0	71,6	76,6	81,4	81,4	91,1	91,1	91,0	91,0	91,0	89,9	89,7	89,7	90,4	90,4
جملة Total	72,6	72,6	74,1	74,1	80,4	80,4	85,3	94,0	92,5	94,3	94,3	93,6	93,4	93,4	94,1	94,1
	Garçons	71,7	72,7	78,4	83,3	83,3	92,5	92,5	92,6	92,6	92,6	91,7	91,5	91,5	92,2	92,2
	Total	جملة	جملة	جملة	جملة	جملة	جملة	جملة	جملة	جملة	جملة	جملة	جملة	جملة	جملة	جملة

تطور نسب تدرج التلاميذ حسب النوع و سنة الدراسة (1985/1984 - 2013/2012)
تطور نسب الرسوب

EVOLUTION DES TAUX DE FLUX DES ELEVES SELON LE GENRE ET L'ANNEE D'ETUDES (1984/1985- 2012/2013)
EVOLUTION DU TAUX DE REDOUBLEMENT

2013/2012	2012/2011	2011/2010	2010/2009	2005/2004	2000/1999	1995/1994	1990/1989	1985/1984	Année d'études	سنة الدراسة
7,2	7,5	7,6	3,1	1,2	11,9	14,8	9,4	19,9	ذكور	السنة الأولى
4,9	5,3	5,3	2,2	0,9	9,8	12,7	8,2	19,2	إناث	1ère Année
6,1	6,5	6,5	2,6	1,0	10,9	13,8	8,8	19,6	جملة	Total
8,3	8,8	10,9	9,8	11,0	14,3	16,3	17,8	19,0	ذكور	السنة الثانية
5,6	5,9	7,4	6,7	8,0	10,8	13,1	15,4	16,8	إناث	2ème Année
7,0	7,4	9,3	8,3	9,5	12,6	14,8	16,7	18,0	جملة	Total
10,5	10,7	6,4	4,4	2,6	15,5	18,7	21,3	20,6	ذكور	السنة الثالثة
6,1	6,5	4,0	2,6	1,7	11,3	14,0	17,7	17,3	إناث	3ème Année
8,4	8,7	5,2	3,5	2,1	13,5	16,5	19,7	19,2	جملة	Total
9,6	12,0	12,4	12,8	14,5	13,2	17,1	19,1	21,2	ذكور	السنة الرابعة
5,3	7,0	7,2	7,2	9,5	9,3	12,5	15,2	18,0	إناث	4ème Année
7,5	9,6	10,0	10,2	12,2	11,3	15,0	17,3	19,8	جملة	Total
6,0	6,9	6,0	4,3	2,9	17,8	20,0	24,6	26,4	ذكور	السنة الخامسة
3,3	3,9	3,4	2,5	1,7	13,5	15,8	20,7	23,1	إناث	5ème Année
4,7	5,4	4,7	3,4	2,3	15,7	18,1	22,9	25,0	جملة	Total
8,3	9,6	9,9	10,1	8,6	19,0	25,3	37,3	37,6	ذكور	السنة السادسة
5,0	5,8	5,8	6,0	5,3	17,1	25,6	37,7	37,7	إناث	6ème Année
6,7	7,7	7,9	8,1	7,0	18,1	25,4	37,5	37,7	جملة	Total
8,3	9,2	9,0	7,6	7,0	15,4	18,7	21,5	23,8	ذكور	جملة
5,1	5,7	5,6	4,6	4,6	12,1	15,6	18,8	21,4	إناث	Total
6,7	7,5	7,3	6,1	5,9	13,8	17,2	20,3	22,8	جملة	Total

تطور نسب تدرج التلاميذ حسب النوع وسنة الدراسة (1985/1984 - 2013/2012)
تطور نسب الانقطاع

EVOLUTION DES TAUX DE FLUX DES ELEVES SELON LE GENRE ET L'ANNEE D'ETUDES (1984/1985- 2012/2013)
EVOLUTION DU TAUX D' ABANDON

سنة الدراسة	سنة d'études	1985/1984	1989/1990	1994/1995	1999/2000	2004/2005	2009/2010	2010/2010	2010/2011	2011/2011	2012/2012
السنة الأولى 1ère Année	ذكور	1,6	1,2	0,9	1,0	0,2	0,2	0,0	0,7	0,6	0,6
	إناث	2,8	2,2	1,1	0,8	0,3	0,0	0,2	0,4	0,3	0,3
	جملة	2,1	1,7	1,0	0,9	0,2	0,1	0,1	0,5	0,4	0,4
السنة الثانية 2ème Année	ذكور	1,1	1,1	0,5	0,8	0,7	0,8	0,5	0,3	0,0	0,0
	إناث	2,5	1,8	0,8	0,9	0,5	0,6	0,4	0,0	0,1	0,1
	جملة	1,8	1,4	0,6	0,9	0,6	0,7	0,4	0,1	0,1	0,1
السنة الثالثة 3ème Année	ذكور	2,0	2,8	2,0	1,8	0,2	0,2	0,1	0,0	0,7	0,7
	إناث	3,4	3,5	2,0	1,4	0,3	0,4	0,0	0,5	0,4	0,4
	جملة	2,6	3,1	2,0	1,6	0,3	0,3	0,0	0,2	0,2	0,6
السنة الرابعة 4ème Année	ذكور	3,0	4,5	2,9	2,8	1,9	1,8	1,8	1,2	1,5	1,5
	إناث	4,7	5,1	2,2	2,3	1,4	1,4	1,1	0,8	0,6	0,6
	جملة	3,8	4,8	2,6	2,6	1,7	1,6	1,4	1,0	1,1	1,1
السنة الخامسة 5ème Année	ذكور	7,6	8,4	5,0	4,7	2,4	1,8	1,4	1,7	2,0	2,0
	إناث	7,9	8,2	4,3	3,9	2,2	1,3	0,9	1,2	1,2	1,2
	جملة	7,7	8,3	4,7	4,3	2,3	1,5	1,2	1,5	1,6	1,6
السنة السادسة 6ème Année	ذكور	17,4	24,0	17,4	7,7	5,1	3,6	3,4	2,9	3,4	3,4
	إناث	17,4	22,6	13,9	6,0	3,2	2,7	2,4	2,2	2,4	2,4
	جملة	17,4	23,4	15,7	6,9	4,2	3,2	2,9	2,6	3,0	3,0
جملة Total	ذكور	5,2	7,0	4,7	3,2	1,9	1,4	1,1	1,1	1,3	1,3
	إناث	5,9	7,1	4,0	2,6	1,4	1,1	0,8	0,9	0,8	0,8
	جملة	5,5	7,0	4,4	2,9	1,7	1,3	1,0	1,0	1,1	1,1

تطور الإلتقاء إلى السنة السابعة من التعليم الأساسي (*)

EVOLUTION DE LA PROMOTION EN 7^{ème} ANNEE DE L'ENSEIGNEMENT DE BASE (*)

السنة الدراسية Année scolaire	المقدمون Présentés		المترقبون Promus		نسب الإلتقاء % Taux de promotion %		جملة Total	جملة Total	جملة Total	جملة Total	جملة Total
	بنات Filles	ذكور Garçons	بنات Filles	ذكور Garçons	بنات Filles	ذكور Garçons					
1985/1984	77723	108389	35199	49193	45,3	45,4	84392	84392	45,3	45,3	45,3
1990/1989	100797	124124	41306	49218	41,0	39,7	90524	90524	41,0	41,0	41,0
1995/1994	113158	127553	69478	74149	61,4	58,1	143627	143627	61,4	61,4	59,7
2000/1999	119670	131165	93508	97822	78,1	74,6	191330	191330	78,1	78,1	76,3
2005/2004	101546	109844	92994	94853	91,6	86,4	187847	187847	91,6	91,6	88,9
2010/2009	84649	92977	77397	80408	91,4	86,5	157805	157805	91,4	91,4	88,8
2011/2010	80162	87075	73592	75651	91,8	86,9	149243	149243	91,8	91,8	89,2
2012/2011	78876	85013	72678	74588	92,1	87,7	147266	147266	92,1	92,1	89,9
2013/2012	79735	86217	73956	76323	92,8	88,5	150279	150279	92,8	92,8	90,6

(*) Ecoles publiques + écoles privées

(*) مدارس عمومية ومدارس خاصة

تطور نتائج مناظرة الدخول الى المدارس الإعدادية التكنولوجية
EVOLUTION DES RESULTATS DU CONCOURS D'ACCES AUX COLLEGES PILOTES

الولاية	JUN 2009			JUN 2010			JUN 2011			JUN 2012			JUN 2013		
	Admis	التاجعون (%)	التاخرشعون	Admis	التاجعون (%)	التاخرشعون	Admis	التاجعون (%)	التاخرشعون	Admis	التاجعون (%)	التاخرشعون	Admis	التاجعون (%)	التاخرشعون
تونس	188	5,2	3323	149	4,5	3063	276	9,0	2781	284	10,2	3127	269	8,6	3127
تونس 1	148	5,2	2678	127	4,7	2448	175	7,1	2395	176	7,3	2660	171	6,4	2660
تونس 2	168	6,1	2386	210	8,8	2249	205	9,1	2194	196	8,9	2518	168	6,7	2518
أريانة	70	4,2	1528	95	6,2	1451	146	10,1	1449	90	6,2	1628	166	10,2	1628
منوبة	182	5,0	3425	194	5,7	3122	249	8,0	3163	260	8,2	3513	217	6,2	3513
بن عروس	15	2,7	572	12	2,1	419	9	2,1	472	52	11,0	482	53	11,0	482
زغوان	123	4,6	2401	208	8,7	2097	139	6,6	2176	143	6,6	2205	181	8,2	2205
بنزرت	50	4,1	1078	110	10,2	1046	99	9,5	941	77	8,2	970	77	7,9	970
باجة	51	3,4	1543	130	8,4	1200	117	9,8	1203	90	7,5	1202	127	10,6	1202
خنوية	30	4,0	627	78	12,4	532	87	16,4	532	74	13,9	560	75	13,4	560
سليانة	56	5,7	934	151	16,2	890	136	15,3	898	113	12,6	875	151	17,3	875
الكاف	100	9,1	966	141	14,6	848	135	15,9	895	125	14,0	959	125	13,0	959
القصيرين	148	13,7	1036	145	14,0	933	161	17,3	1059	177	16,7	1080	172	15,9	1080
سبي بو زيب	143	9,3	1565	157	10,0	1403	151	10,8	1344	175	13,0	1534	203	13,2	1534
قفصة	14	2,6	480	27	5,6	444	20	4,5	556	50	9,0	646	75	11,6	646
توزر	13	1,3	1035	15	1,4	781	21	2,7	860	51	5,9	873	50	5,7	873
قبي	12	2,0	482	11	2,3	345	21	6,1	455	49	10,8	517	52	10,1	517
تطاوين	65	3,2	1685	104	6,2	1567	131	8,4	1745	101	5,8	1828	75	4,1	1828
مدنين	137	6,2	2158	215	10,0	1872	185	9,9	1895	183	9,7	1800	155	8,6	1800
قابس	293	7,2	3583	309	8,6	3168	285	9,0	1744	170	9,7	1867	168	9,0	1867
صفاقس	30	2,1	1165	53	4,5	859	46	5,4	990	46	4,6	949	33	3,5	949
صفاقس 1	167	8,3	1659	156	9,4	1368	157	11,5	1500	137	9,1	1494	137	9,2	1494
صفاقس 2	174	5,8	2892	153	5,3	2410	165	6,8	2564	184	7,2	2733	169	6,2	2733
المعجبة	199	6,3	2668	220	8,2	2595	201	7,7	2348	179	7,6	2678	186	6,9	2678
القروان	151	4,8	2704	119	4,4	2437	177	7,3	2589	180	7,0	2848	176	6,2	2848
المنستير															
سوسة															
نابل															
الجملة	2727	5,53	44573	3289	7,4	39547	3494	8,8	40208	3462	8,6	43118	3555	8,2	43118

نتائج مناظرة الدخول الى المدارس الإعدادية النموذجية جوان 2013
RESULTATS DU CONCOURS D'ACCES AUX COLLEGES PILOTES JUIN 2013

الولاية	المترشحون			التاجرون			النسبة (%)		
	Présentés	Admis	Taux (%)	جملة	انث	ذكور	جملة	انث	ذكور
Gouvernorat	انث	ذكور	جملة	انث	ذكور	جملة	انث	ذكور	جملة
	Files	Garçons	Total	Files	Garçons	Total	Files	Garçons	Total
تونس 1	1486	1486	3127	158	111	269	158	111	269
تونس 2	1210	1210	2660	110	61	171	110	61	171
أريانة	1147	1147	2518	101	67	168	101	67	168
منوبة	742	742	1628	91	75	166	91	75	166
بن عروس	1703	1703	3513	122	95	217	122	95	217
زغوان	228	228	482	28	25	53	28	25	53
بIZERTE	1050	1050	2205	117	64	181	117	64	181
بEJA	465	465	970	46	31	77	46	31	77
Jendouba	550	550	1202	76	51	127	76	51	127
Siliana	279	279	560	41	34	75	41	34	75
Le Kef	431	431	875	79	72	151	79	72	151
Kasserine	451	451	959	71	54	125	71	54	125
Sidi Bouzid	523	523	1080	91	81	172	91	81	172
Gafsa	726	726	1534	104	99	203	104	99	203
Tozeur	293	293	646	44	31	75	44	31	75
Kébili	380	380	873	25	25	50	25	25	50
Tataouine	239	239	517	29	23	52	29	23	52
Médenine	863	863	1828	43	32	75	43	32	75
Gabes	847	847	1800	99	56	155	99	56	155
Sfax 1	890	890	1867	94	74	168	94	74	168
Sfax 2	759	759	1572	59	65	124	59	65	124
Mahdia	450	450	949	19	14	33	19	14	33
Kairouan	718	718	1494	78	59	137	78	59	137
Monastir	1253	1253	2733	99	70	169	99	70	169
Sousse	1245	1245	2678	111	75	186	111	75	186
Nabeul	1293	1293	2848	95	81	176	95	81	176
Total	20221	20221	43118	2030	1525	3555	2030	1525	3555
الجملة	8,2	8,2	8,9	7,5	7,5	8,2	8,2	8,2	8,9

تدرج التلاميذ (2013/2012)
FLUX DES ELEVES (2012/2013)

النسبة Taux			عدد التلاميذ Effectif des élèves				
جملة Total	إناث Filles	ذكور Garçons	جملة Total	إناث Filles	ذكور Garçons		
93,5	94,8	92,2	168570	82402	86168	Promus	مرتقون
6,1	4,9	7,2	10948	4243	6705	Redoublants	باقون لإعادة
0,4	0,3	0,6	834	273	561	Abandons	متسربون
100,0	100,0	100,0	180352	86918	93434	Total	جملة
92,9	94,3	91,7	166938	81351	85587	Promus	مرتقون
7,0	5,6	8,3	12549	4790	7759	Redoublants	باقون لإعادة
0,1	0,1	0,0	138	124	14	Abandons	متسربون
100,0	100,0	100,0	179625	86265	93360	Total	جملة
91,0	93,5	88,8	158809	78122	80687	Promus	مرتقون
8,4	6,1	10,5	14650	5127	9523	Redoublants	باقون لإعادة
0,6	0,4	0,7	1002	334	668	Abandons	متسربون
100,0	100,0	100,0	174461	83583	90878	Total	جملة
91,4	94,1	88,9	155116	76568	78548	Promus	مرتقون
7,5	5,3	9,6	12798	4316	8482	Redoublants	باقون لإعادة
1,1	0,6	1,5	1781	475	1306	Abandons	متسربون
100,0	100,0	100,0	169695	81359	88336	Total	جملة
93,7	95,5	92,0	152397	75027	77370	Promus	مرتقون
4,7	3,3	6,0	7653	2628	5025	Redoublants	باقون لإعادة
1,6	1,2	2,0	2599	923	1676	Abandons	متسربون
100,0	100,0	100,0	162649	78578	84071	Total	جملة
90,3	92,6	88,3	147094	72404	74690	Promus	مرتقون
6,7	5,0	8,3	10881	3880	7001	Redoublants	باقون لإعادة
3,0	2,4	3,4	4802	1898	2904	Abandons	متسربون
100,0	100,0	100,0	162777	78182	84595	Total	جملة
92,2	94,1	90,4	948924	465874	483050	Promus	مرتقون
6,7	5,1	8,3	69479	24984	44495	Redoublants	باقون لإعادة
1,1	0,8	1,3	11156	4027	7129	Abandons	متسربون
100,0	100,0	100,0	1029559	494885	534674	Total	جملة

المعطيات العامة حسب الولاية
DONNEES GLOBALES PAR GOUVERNORAT

منطقة بلدية + منطقة خير بلدية

ZONE COMMUNALE + ZONE NON COMMUNALE

نسب كل معلم من التلاميذ Moyenne	Effectif des enseignants		Effectif des élèves		متوسط كثافة الفصل Moyenne élèves/classe	عدد الفصول Classes élèves	عدد القاعات Locaux classes	عدد المحارس Nombre décoles	الولاية
	Dont femmes	جملة Total	Dont filles	جملة Total					
18,2	1582	2122	18787	38632	25,2	1536	928	92	Tunis Tunis 1 تونس
19,3	1420	2030	18986	39211	26,0	1507	898	90	Tunis Tunis 2 تونس
20,9	1454	2016	20632	42234	28,1	1503	824	87	Ariana أريانة
17,7	1115	1771	15248	31391	24,1	1303	743	95	Mannouba منوبة
18,8	2162	2842	26223	53515	25,7	2081	1205	151	Ben Arous بن عروس
17,5	625	1051	8910	18397	22,2	830	535	108	Zaghouan زغوان
17,9	2045	3017	25707	53893	23,5	2289	1229	207	Bizerte بنزرت
14,9	1202	1897	13625	28255	20,1	1408	836	151	Béja باجة
14,2	1415	2622	17782	37302	18,7	1997	1202	232	Jendouba جندوبة
12,6	939	1776	10695	22424	16,2	1381	759	192	Siliana سليانة
11,6	1116	1948	10802	22555	15,8	1424	796	194	Le Kef الكاف
15,7	1378	3290	24767	51702	19,9	2596	1332	307	Kasserine الكاسرين
14,5	1098	3152	21780	45730	18,3	2503	1282	323	Sidi Bouzid سيدي بوزيد
13,7	1168	2422	15908	33208	18,8	1768	1128	188	Gafsa قفصة
16,8	344	680	5611	11428	21,7	527	315	48	Tozeur توزر
13,5	449	1098	7135	14818	18,9	784	401	79	Kébili قبلي
14,8	497	1031	7256	15237	18,1	841	514	110	Tataouine تطاوين
15,2	1654	3273	23890	49619	19,4	2552	1411	249	Médenine مدين
14,8	1392	2468	17562	36526	20,8	1758	1024	165	Gabes قابس
17,5	1363	2590	21838	45431	23,4	1940	1007	191	Sfax صفاقس 1 صفاقس
18,1	1533	2732	24016	49405	24,1	2054	1064	182	Sfax صفاقس 2 صفاقس
18,2	1478	2571	22626	46822	22,9	2048	1092	189	Mahdia المهدية
16,2	2009	3960	30524	64346	20,4	3149	1573	312	Kairouan الكروان
20,0	2022	2851	27443	56997	26,6	2146	1247	155	Monastir المنستير
20,2	2241	3212	31109	64925	26,3	2473	1392	178	Sousse سوسة
18,5	2611	4062	36333	75174	24,9	3025	1727	269	Nabeul نابل
16,8	36312	62484	505195	1049177	22,1	47423	26464	4544	Total الجملة

المعطيات العامة حسب الولاية
DONNEES GLOBALES PAR GOUVERNORAT

ZONE COMMUNALE

منطقة بلدية

الولاية	عدد المدارس	عدد القاعات	عدد الفصول	متوسط خفاقة الفصل	عدد التلاميذ		عدد المدرسين		نسبة كل معلم من التلاميذ
					Effectif des élèves	% des filles	Effectif des enseignants	% des filles	
الولاية	عدد المدارس	عدد القاعات	عدد الفصول	متوسط خفاقة الفصل	مجموع إناث	نسبة الإناث	مجموع الإناث	نسبة الإناث	مجموع كل معلم من التلاميذ
الولاية	عدد المدارس	عدد القاعات	عدد الفصول	متوسط خفاقة الفصل	مجموع الإناث	% des filles	مجموع الإناث	% des filles	مجموع كل معلم من التلاميذ
الولاية	عدد المدارس	عدد القاعات	عدد الفصول	متوسط خفاقة الفصل	مجموع الإناث	% des filles	مجموع الإناث	% des filles	مجموع كل معلم من التلاميذ
Tunis	92	928	1536	25,2	18787	48,6	2122	48,6	1582
Tunis 1	90	898	1507	26,0	18986	48,4	2030	48,4	1420
Tunis 2	75	763	1394	28,3	19252	48,8	1880	48,8	1372
Ariana	56	548	973	25,3	11939	48,5	1351	48,5	885
Mannouba	122	1044	1813	26,0	23104	49,0	2567	49,0	1981
Ben Arous	20	185	323	26,1	4116	48,9	440	48,9	317
Zaghouan	73	684	1324	25,8	16297	47,7	1895	47,7	1392
Bizerte	36	351	631	21,7	6669	48,8	909	48,8	641
Béja	44	359	629	20,8	6282	48,1	931	48,1	613
Jendouba	35	277	530	19,6	5028	48,4	760	48,4	431
Siliana	62	399	713	19,1	6565	48,2	1058	48,2	665
Le Kef	50	493	965	22,7	10732	49,0	1334	49,0	715
Kasserine	38	322	641	23,4	7274	48,4	903	48,4	469
Sidi Bouzid	76	721	1141	20,9	11466	48,1	1638	48,1	900
Gafsa	30	219	390	22,8	4324	48,6	521	48,6	281
Tozeur	31	203	393	20,1	3789	48,1	568	48,1	263
Kébili	43	282	465	20,7	4615	48,1	613	48,1	331
Tataouine	114	880	1573	21,7	16481	48,2	2070	48,2	1193
Medenine	66	655	1171	23,1	13079	48,3	1714	48,3	1128
Gabes	65	608	1116	27,7	14848	48,0	1613	48,0	991
Sfax	71	614	1154	26,6	15051	49,0	1663	49,0	1075
Sfax 1	55	465	843	25,2	10315	48,6	1143	48,6	790
Sfax 2	54	495	1000	23,5	11383	48,5	1460	48,5	954
Kairouan	155	1247	2146	26,6	27443	48,1	2851	48,1	2022
Monastir	107	1034	1877	27,6	24871	48,0	2544	48,0	1888
Sousse	131	1088	1985	27,1	26173	48,6	2746	48,6	1929,5
Nabeul	Total	15762	28233	24,8	338869	48,4	39324	48,4	26228,5

المعطيات العامة حسب الولاية
DONNEES GLOBALES PAR GOUVERNORAT

ZONE NON COMMUNALE

منطقة جيزورلية

نسبة كل معلم من التلاميذ Moyenne élèves/enseignant	عدد المدرسين Effectif des enseignants		عدد التلاميذ Effectif des élèves		متوسط كثافة الفصل Moyenne élèves/classe	عدد الفصول Classes élèves	عدد القاعات Locaux classes	عدد المدارس Nombre d'écoles	الولاية
	معلم إناث Dont femmes	جملة Total	نسبة الإناث % des filles	معلم إناث Dont filles					
20,6	82	136	49,4	1380	2795	109	61	12	Tunis تونس 1 أريانة
16,2	230	420	48,7	3309	6792	330	195	39	Mannouba منوبة
23,2	181	275	48,9	3119	6375	268	161	29	Ben Arous بن عروس
16,3	308	611	48,0	4794	9979	507	350	88	Zaghuan زغوان
17,6	653	1122	47,7	9410	19741	965	545	134	Bizerte بئررت
14,8	561	988	47,7	6956	14589	777	485	115	Béja باجة
14,3	802	1691	47,5	11500	24233	1368	843	188	Jendouba جنوبية
11,8	508	1016	47,1	5667	12038	851	482	157	Silliana سليانة
10,1	451	890	47,4	4237	8946	711	397	132	Le Kef الكاف
15,2	663	1956	47,1	14035	29795	1631	839	257	Kasserine القصرين
13,7	629	2249	47,2	14506	30714	1862	960	285	Sidi Bouzid سدي بو زيد
11,9	268	784	47,5	4442	9348	627	407	112	Gatsa قفصة
15,9	63	159	51,0	1287	2522	137	96	18	Tozeur توزر
13,1	186	530	48,2	3346	6935	391	198	48	Kébili قبي
13,5	166	418	46,9	2641	5634	376	232	67	Tataouine تطاوين
12,8	461	1203	48,0	7409	15430	979	531	135	Medenine مدنين
12,5	264	754	47,6	4483	9423	587	369	99	Gabes قابس
14,9	372	977	48,1	6990	14529	824	399	126	Sfax صفاقس 1
17,5	458	1069	48,0	8965	18671	900	450	111	Sfax صفاقس 2
17,9	688	1428	48,1	12311	25605	1205	627	134	Mahdia المهدية
16,4	1055	2500	46,8	19141	40894	2149	1078	258	Kairouan القروان
19,6	353	668	47,6	6238	13099	596	358	71	Monastir المستقر
16,2	681,5	1316	47,6	10160	21354	1040	639	138	Sousse سوسة
15,1	10083,5	23160	47,6	166326	349441	19190	10702	2753	Nabeul نابل
									Total الجملة

التلاميذ و الفصول حسب سنة الدراسة
ELEVES ET CLASSES-ELEVES PAR ANNEE D'ETUDES

متوسط كثافة الفصل Ratio élèves/classe	عدد التلاميذ Effectif des élèves			عدد الفصول Nombre Classes/élèves	سنة الدراسة
	جملة Total	إناث Fillles	ذكور Garçons		
22,8	188816	90984	97832	8291,7	1 ^{ère} Année السنة الأولى
22,5	181119	87192	93927	8066,7	2 ^{ème} Année السنة الثانية
22,5	181588	86478	95110	8059	3 ^{ème} Année السنة الثالثة
22,0	171607	82438	89169	7782,7	4 ^{ème} Année السنة الرابعة
21,5	162769	79196	83573	7562,7	5 ^{ème} Année السنة الخامسة
21,3	163278	78907	84371	7660,2	6 ^{ème} Année السنة السادسة
22,1	1049177	505195	543982	47423	Total الجملة

ZONE COMMUNALE + ZONE NON COMMUNALE

منطقة بلدية + منطقة غير بلدية

الولاية	السنة الأولى		السنة الثانية		السنة الثالثة		السنة الرابعة		السنة الخامسة		السنة السادسة		جملة Total	
	جملة	منهم إناث	جملة	منهم إناث	جملة	منهم إناث	جملة	منهم إناث	جملة	منهم إناث	جملة	منهم إناث	جملة	منهم إناث
Tunis 1 تونس 1	6547	3198	6521	3162	6641	3214	6305	3079	6183	3056	6435	3078	38632	18787
	6817	3330	6545	3203	6572	3150	6510	3186	6274	3043	6493	3074	39211	18986
Tunis 2 تونس 2	7407	3612	7160	3554	7271	3516	7029	3407	6680	3278	6687	3265	42234	20632
	5648	2781	5249	2468	5350	2587	5117	2481	5037	2477	4990	2454	31391	15248
Ben Arous بن عروس	9437	4702	9095	4364	8986	4269	8831	4326	8659	4278	8507	4284	53515	26223
	3356	1623	3207	1564	3233	1565	3019	1434	2789	1351	2793	1373	18397	8910
Zaghuan زغوان	9495	4472	9142	4420	9308	4426	8835	4147	8618	4164	8495	4078	53893	25707
	5040	2417	4909	2410	4681	2223	4631	2230	4467	2179	4527	2166	28255	13625
Bizerte بنزرت	6545	3189	6308	2995	6271	2955	6153	2882	6030	2937	5995	2824	37302	17782
	4020	1864	3888	1837	3867	1845	3617	1719	3460	1728	3572	1702	22424	10695
Jendouba جنوبة	3901	1877	3730	1777	3905	1873	3823	1832	3628	1749	3568	1694	22555	10802
	9496	4549	9038	4295	9124	4302	8626	4216	7621	3738	7797	3667	51702	24767
Kasserine الكاف	8622	4082	7934	3769	8052	3823	7416	3533	6876	3286	6830	3287	45730	21780
	5738	2712	5484	2679	5804	2800	5358	2561	5348	2581	5476	2575	33208	15908
Gatsa قفصة	2184	1065	1931	917	1907	940	1863	877	1724	881	1819	931	11428	5611
	2704	1324	2564	1197	2457	1177	2400	1141	2393	1168	2300	1128	14818	7135
Kébili قبلي	2799	1318	2646	1255	2568	1247	2438	1167	2415	1146	2371	1123	15237	7256
	9210	4474	8560	4107	8507	4073	7925	3780	7936	3841	7481	3615	49619	23890
Médénine مدينين	6624	3215	6329	2963	6321	3045	5988	2846	5610	2741	5654	2752	36526	17562
	8231	3976	7986	3912	7740	3618	7401	3572	6746	3233	7327	3527	45431	21838
Stax صفاقس	9108	4407	8546	4257	8819	4182	7999	3879	7280	3610	7653	3681	49405	24016
	8847	4283	8613	4123	8331	3986	7355	3507	6724	3307	6952	3420	46822	22626
Mahdia المحدية	12051	5763	11320	5359	11545	5392	10469	4937	9665	4602	9296	4471	64346	30524
	9968	4761	10107	4917	9836	4649	9341	4491	8853	4308	8892	4317	56997	27443
Kairouan القيروان	11570	5536	11143	5321	11412	5345	10771	5200	10046	4836	9983	4871	64925	31109
	13451	6454	13164	6367	13080	6276	12387	6008	11707	5678	11385	5550	75174	36333
Nabeul ناب	188816	90984	181119	87192	181588	86478	171607	82438	162769	79196	163278	78907	1049177	505195
	Total													

التلاميذ حسب سنة الدراسة والتوقع والولاية
ELEVES SELON L'ANNEE D'ETUDES, LE GENRE ET LE GOUVERNORAT

ZONE COMMUNALE

مقاطعة ولاية

جملة Total	السنة السادسة 6 ^{ème} année		السنة الخامسة 5 ^{ème} année		السنة الرابعة 4 ^{ème} année		السنة الثالثة 3 ^{ème} année		السنة الثانية 2 ^{ème} année		السنة الأولى 1 ^{ère} année		الولاية		
	جملة Total	مفهم Dont filles	جملة Total	مفهم Dont filles	جملة Total	مفهم Dont filles	جملة Total	مفهم Dont filles	جملة Total	مفهم Dont filles	جملة Total	مفهم Dont filles			
18787	38632	3078	6435	3056	6183	3079	6305	3214	6641	3162	6521	3198	6547	Tunis	تونس 1
18986	39211	3074	6493	3043	6274	3186	6510	3150	6572	3203	6545	3330	6817	Tunis	تونس 2
19252	39439	3062	6257	3078	6252	3156	6557	3284	6794	3324	6701	3348	6878	Ariana	أريانة
11939	24599	1954	3959	1899	3915	1957	4049	2005	4128	1965	4140	2159	4408	Mannouba	منوبة
23104	47140	3824	7638	3783	7696	3842	7834	3729	7831	3842	7980	4084	8161	Ben Arous	بن عروس
4116	8418	625	1269	605	1272	704	1434	724	1492	717	1445	741	1506	Zaghuan	زغوان
16297	34152	2624	5493	2619	5427	2600	5504	2765	5818	2841	5864	2848	6046	Bizerte	بیزرت
6669	13666	1079	2159	1062	2132	1080	2235	1073	2271	1203	2399	1172	2470	Beja	بجّة
6282	13069	1014	2093	1025	2131	980	2123	1055	2213	1105	2260	1103	2249	Jendouba	جندوبة
5028	10386	812	1676	845	1648	794	1673	854	1816	825	1732	898	1841	Siliana	سليانة
6565	13609	1056	2135	1069	2218	1086	2312	1125	2361	1079	2234	1150	2349	Le Keif	الكاف
10732	21907	1614	3383	1677	3290	1863	3737	1851	3873	1800	3741	1927	3883	Kasserine	القصرين
7274	15016	1107	2229	1072	2232	1228	2478	1275	2668	1244	2628	1348	2781	Sidi Bouzid	سيدي بو زيد
11466	23860	1915	4085	1869	3851	1810	3806	2043	4164	1882	3855	1947	4099	Gafsa	قفصة
4324	8906	713	1440	684	1357	684	1458	735	1506	707	1499	801	1646	Tozeur	توزر
3789	7883	589	1222	624	1283	617	1301	646	1334	603	1339	710	1404	Kébili	قبيلى
4615	9603	698	1454	739	1533	755	1522	791	1639	795	1661	837	1794	Tataouine	تطاوين
16461	34189	2464	5126	2711	5563	2594	5443	2800	5883	2912	5907	3000	6267	Médénine	مدين
13079	27103	2050	4255	2083	4199	2118	4406	2244	4644	2202	4752	2382	4847	Gabes	قابس
14848	30902	2381	4947	2249	4689	2467	5143	2433	5210	2678	5396	2640	5517	Sfax	صفاقس 1
15051	30734	2352	4848	2337	4696	2429	5024	2644	5461	2634	5283	2655	5422	Sfax	صفاقس 2
10315	21217	1601	3270	1583	3176	1603	3338	1815	3719	1826	3854	1887	3860	Mahdia	المهديّة
11383	23452	1812	3652	1768	3649	1858	3894	1963	4058	1916	3998	2066	4201	Kairouan	القروان
27443	56997	4317	8892	4308	8853	4491	9341	4649	9836	4917	10107	4761	9968	Monastir	المستير
24871	51826	3920	8009	3949	8171	4175	8681	4249	9102	4279	8849	4299	9014	Sousse	سوسة
26173	53820	3975	8060	4126	8523	4307	8889	4548	9375	4593	9384	4624	9589	Nabeul	نابل
338869	699736	53710	110479	53863	110213	55463	114997	57664	120409	58254	120074	59915	123564	Total	الجملة

التلاميذ حسب سنة الدراسة والنوع والولاية
ELEVES SELON L'ANNEE D'ETUDES, LE GENRE ET LE GOUVERNORAT

ZONE NON COMMUNALE

منطقة غير بلدية

جملة	السنة السادسة		السنة الخامسة		السنة الرابعة		السنة الثالثة		السنة الثانية		السنة الأولى		الولاية
	جملة	6ème année	جملة	5ème année	جملة	4ème année	جملة	3ème année	جملة	2ème année	جملة	1ère année	
Total	Total	Dont filles	Total	Dont filles	Total	Dont filles	Total	Dont filles	Total	Dont filles	Total	Dont filles	Gouvernorat
1380	2795	203	430	200	428	251	472	232	477	230	459	264	Tunis
3309	6792	500	1031	578	1122	524	1068	582	1222	503	1109	622	Tunis 1 Ariana
3119	6375	460	869	495	963	484	997	540	1155	522	1115	618	Tunis 2 Mannouba
4794	9979	748	1524	746	1517	730	1585	841	1741	847	1762	882	Ben Arous Zaghrouan
9410	19741	1454	3002	1545	3191	1547	3331	1661	3490	1579	3278	1624	Bizerte
6956	14589	1087	2368	1117	2335	1150	2396	1150	2410	1207	2510	1245	Béja
11500	24233	1810	3902	1912	3899	1902	4030	1900	4058	1890	4048	2086	Jendouba
5667	12038	890	1896	883	1812	925	1944	991	2051	1012	2156	966	Siliana
4237	8946	638	1433	680	1410	746	1511	748	1544	698	1496	727	Le Kef
14035	29795	2053	4414	2061	4331	2353	4889	2451	5251	2495	5297	2622	Kasserine
14506	30714	2180	4601	2214	4644	2305	4938	2548	5384	2525	5306	2734	Sidi Bouzid
4442	9348	660	1391	712	1497	751	1552	757	1640	797	1629	765	Gafsa
1287	2522	218	379	197	367	193	405	205	401	210	432	264	Tozeur
3346	6935	539	1078	544	1110	524	1099	531	1123	594	1225	614	Kébili
2641	5634	425	917	407	882	412	916	456	929	460	985	481	Tataouine
7409	15430	1151	2355	1130	2373	1186	2482	1273	2624	1195	2653	1474	Médenine
4483	9423	702	1399	658	1411	728	1582	801	1677	761	1577	833	Gabes
6990	14529	1146	2380	984	2057	1105	2258	1185	2530	1234	2590	1336	Stax
8965	18671	1329	2805	1273	2584	1450	2975	1538	3358	1623	3263	1752	Stax 1 Stax 2
12311	25605	1819	3682	1724	3548	1904	4017	2171	4612	2297	4759	2396	Mahdia
19141	40894	2659	5644	2834	6016	3079	6575	3429	7487	3443	7322	3697	Kairouan
6238	13099	951	1974	887	1875	1025	2090	1096	2310	1042	2294	1237	Monastir
10160	21354	1575	3325	1552	3184	1701	3498	1728	3705	1774	3780	1830	Sousse
166326	349441	25197	52799	25333	52556	26975	56610	28814	61179	28938	61045	31069	Nabeul
													Total
													Total

المرسومون الجدد بالسنة الأولى حسب النوع وسنة الولادة والولاية

NOUVEAUX EN 1^{ère} ANNEE PAR GENRE, PAR ANNEE DE NAISSANCE ET PAR GOUVERNORAT

منطقة بلدية + منطقة غير بلدية

ZONE COMMUNALE + ZONE NON COMMUNALE

نسبة الإناث % Filles	الجملة Total		2005 و ما قبل 2005 et avant		2006		2007		2008 وما بعد 2008 et après		الولاية Gouvernorat
	جملة Total	إناث Filles	ذكور Garçons	إناث Filles	ذكور Garçons	إناث Filles	ذكور Garçons	إناث Filles	ذكور Garçons		
49,2	6417	3157	3260	6	10	2957	3082	188	154	Tunis	تونس 1
49,1	6699	3288	3411	5	15	3129	3289	142	103	Tunis	تونس 2
49,1	7250	3559	3691	1	8	3480	3606	70	75	Ariana	أريانة
49,6	5486	2721	2765	1	12	2582	2655	126	103	Mannouba	منوبة
50,1	9259	4636	4623	3	13	4334	4327	286	260	Ben Arous	بن عروس
48,6	3166	1540	1626	1	10	1447	1525	82	92	Zaghouan	زغوان
47,7	9126	4349	4777	2	15	4099	4558	235	196	Bizerte	بجزرت
48,6	4766	2315	2451	1	9	2118	2262	187	174	Béja	بجاية
49,4	6196	3059	3137	4	23	2761	2864	271	235	Jendouba	جندوبة
47,3	3710	1754	1956	1	12	1575	1762	166	161	Siliana	سليانة
48,5	3709	1799	1910	2	11	1605	1712	181	175	Le Kef	الكاف
48,5	8463	4101	4362	10	85	3632	3850	374	384	Kasserine	القصرين
48,0	7890	3786	4104	4	86	3442	3724	254	274	Sidi Bouzid	سيدي بوزيد
47,5	5428	2578	2850	3	12	2354	2615	209	216	Gafsa	قفصة
49,6	2092	1038	1054	1	5	895	933	137	118	Tozeur	توزر
49,6	2597	1287	1310	3	2	1129	1141	156	164	Kébili	قبيلي
47,7	2600	1241	1359	6	8	1068	1162	165	184	Tataouine	تطاوين
49,1	8636	4241	4395	6	44	3797	3959	394	382	Médenine	مدنين
49,1	6261	3077	3184	1	12	2842	2959	222	215	Gabes	قابس
48,6	7700	3746	3954	3	15	3493	3649	235	279	Sfax	صفاقس 1
48,9	8508	4164	4344	3	14	3851	4051	296	260	Sfax	صفاقس 2
49,4	8019	3961	4058	2	25	3662	3757	272	272	Mahdia	المهدية
49,0	10693	5235	5458	14	67	4732	4951	422	438	Kairouan	القروان
48,5	9382	4548	4834	4	24	4355	4678	165	126	Monastir	المستنير
48,5	10906	5290	5616	7	17	5077	5389	196	184	Sousse	سوسة
48,6	12909	6271	6638	11	18	6003	6371	239	229	Nabeul	نابل
48,8	177868	86741	91127	87	121	565	722	5670	5453	Total	الجملة

المرسومون الجدد بالسنة الأولى حسب النوع وسنة الولادة والولاية
NOUVEAUX EN 1^{ère} ANNEE PAR GENRE, PAR ANNEE DE NAISSANCE ET PAR GOUVERNORAT

ZONE COMMUNALE

منطقة بلدية

نسبة الإناث % Filles	الجملة Total		2005 و ما قبل 2005 et avant		2006		2007		2008 وما بعد 2008 et après		الولاية Gouvernorat
	جملة Total	إناث Filles	إناث Filles	ذكور Garçons	إناث Filles	ذكور Garçons	إناث Filles	ذكور Garçons	إناث Filles	ذكور Garçons	
49,2	6417	3157	6	14	6	10	2957	3082	188	154	Tunis
49,1	6699	3288	5	4	12	15	3129	3289	142	103	Tunis 1 Tunis 2
49,0	6742	3303	1	2	8	8	3231	3358	63	71	Ariana
49,3	4306	2121			5	5	2031	2113	85	67	Mannouba
50,2	8050	4045	3	3	13	29	3781	3753	248	220	Ben Arous
49,5	1472	728				4	698	702	30	36	Zaghouan
47,7	5895	2810			3	10	2699	2990	108	83	Bizerte
47,8	2400	1146			3	5	1050	1151	93	97	Béja
49,1	2209	1085	1	4	3	5	964	1020	117	95	Jendouba
48,9	1778	869			3	11	784	821	82	77	Siliana
49,2	2271	1117	1	2	5	6	1004	1045	107	101	Le Kef
50,2	3622	1817			12	16	1606	1600	199	187	Kasserine
49,0	2659	1302			47	65	1162	1188	93	103	Sidi Bouzid
47,8	3968	1897	2	2	6	8	1745	1911	144	150	Gafsa
49,4	1596	788			3	1	687	727	97	79	Tozeur
50,9	1363	694	1	2	2	1	630	596	62	70	Kébili
47,4	1700	805			4	6	700	772	101	116	Tataouine
48,4	5972	2888	4	11	29	20	2600	2818	255	235	Médénine
49,6	4659	2311			5	5	2152	2193	154	150	Gabes
48,2	5294	2554	3	2	6	12	2415	2552	130	174	Sfax
49,4	5220	2581	2	6	5	21	2368	2462	206	150	Sfax 1 Sfax 2
49,4	3642	1800	1	1	7	11	1684	1731	108	100	Mahdia
49,8	3927	1956	4	4	5	5	1773	1771	174	195	Kairouan
48,5	9382	4548	4	5	24	25	4355	4678	165	126	Monastir
48,2	8608	4153			12	28	4011	4294	130	127	Sousse
48,7	9299	4524	9	10	12	20	4327	4594	176	151	Nabeul
48,9	119150	58287	47	83	240	352	54543	57211	3457	3217	Total

المرسومون الجدد بالسنة الأولى حسب النوع وسنة الولادة والولاية
NOUVEAUX EN 1^{ère} ANNEE PAR GENRE, PAR ANNEE DE NAISSANCE ET PAR GOUVERNORAT

ZONE NON COMMUNALE

منطقة غير بلدية

نسبة الإناث % Filles	الجملة Total		2005 و ما قبل 2005 et avant		2006		2007		2008 وما بعد 2008 et après		الولاية Gouvernorat
	جملة Total	إناث Filles	ذكور Garçons	إناث Filles	ذكور Garçons	إناث Filles	ذكور Garçons	إناث Filles	ذكور Garçons		
50,4	508	256	252				249	248	7	4	Tunis Tunis 1 Tunis 2
50,8	1180	600	580	1		7	551	542	41	36	Ariana Mannouba
48,9	1209	591	618		1		553	574	38	40	Ben Arous Ben Arous
47,9	1694	812	882		1	10	749	823	52	56	Zaghrouan Zaghrouan
47,6	3231	1539	1692			12	1400	1568	127	113	Bizerte Bizerte
49,4	2366	1169	1197	1		6	1068	1111	94	77	Béja Béja
49,5	3987	1974	2013	3		20	1797	1844	154	140	Jendouba Jendouba
45,8	1932	885	1047	1		9	791	941	84	84	Siliana Siliana
47,4	1438	682	756	1	2	6	601	667	74	74	Le Kef Le Kef
47,2	4841	2284	2557	10	11	73	2026	2250	175	197	Kasserine Kasserine
47,5	5231	2484	2747	4	4	39	2280	2536	161	171	Sidi Bouzid Sidi Bouzid
46,6	1460	681	779	1	1	6	609	704	65	66	Gatssa Gatssa
50,4	496	250	246			2	208	206	40	39	Tozeur Tozeur
48,1	1234	593	641		1	1	499	545	94	94	Kébili Kébili
48,4	900	436	464			4	368	390	64	68	Tataouine Tataouine
50,8	2664	1353	1311	2	1	15	1197	1141	139	147	Médenine Médenine
47,8	1602	766	836	1	1	7	690	766	68	65	Gabes Gabes
49,5	2406	1192	1214		1	9	1078	1097	105	105	Sfax Sfax 1
48,1	3288	1583	1705	1	1	9	1483	1589	90	110	Sfax Sfax 2
49,4	4377	2161	2216	1	2	18	1978	2026	164	172	Mahdia Mahdia
48,5	6766	3279	3487	10	9	62	2959	3180	248	243	Kairouan Kairouan
49,5	2298	1137	1161		1	5	1066	1095	66	57	Monastir Monastir
48,4	3610	1747	1863	2	1	6	1676	1777	63	78	Sousse Sousse
48,5	58718	28454	30264	40	38	325	25876	27620	2213	2236	Total Total

التلاميذ حسب سنة الولادة والتوزيع وسنة الدراسة
ELEVES PAR ANNEE DE NAISSANCE, PAR GENRE ET PAR ANNEE D'ETUDES

ZONE COMMUNALE + ZONE NON COMMUNALE

منطقة بلدية + منطقة غير بلدية

الجملة	Total		السنة السادسة		السنة الخامسة		السنة الرابعة		السنة الثالثة		السنة الثانية		السنة الاولى		سنة الولادة		
	بنات	ذكور	بنات	ذكور	بنات	ذكور	بنات	ذكور	بنات	ذكور	بنات	ذكور	بنات	ذكور			
11123	5670	5453													5670	5453	2008 et après
175097	85401	89696													80888	85498	2007
170067	82951	87116													3940	6094	2006
168181	81630	86551													403	631	2005
164662	80424	84238													62	125	2004
162204	79171	83033													16	23	2003
146880	71372	75508													3	3	2002
33326	12877	20449													1	1	2001
12775	4273	8502													1	5	2000
4862	1426	3436															1999 et avant
1049177	505195	543982													90984	97832	Total
																	جملة
8,6	8,5	8,6	11,2	11,4	10,1	10,3	9,2	9,3	8,1	8,2	7,1	7,1	6,0	6,0			متوسط العمر

التلاميذ حسب سنة الولادة والتوزيع وسنة الدراسة
ELEVES PAR ANNEE DE NAISSANCE, PAR GENRE ET PAR ANNEE DI'ETUDES

ZONE COMMUNALE

منطقة بلدية

الجملة	السنة السادسة		السنة الخامسة		السنة الرابعة		السنة الثالثة		السنة الثانية		السنة الاولى		سنة الولادة		
	بنات	بنين	بنات	بنين	بنات	بنين	بنات	بنين	بنات	بنين	بنات	بنين			
6674	3457	3217											2008 et après		
117898	57685	60213											2007		
115277	56461	58816											2006		
113441	55198	58243											2005		
111756	54754	57002											2004		
110901	54248	56653	3928	3308	45087	44492	4023	6392	1082	2230	120	212	2003		
99442	48442	51000	43256	42238	3542	5504	1262	2470	362	759	18	26	2002		
16538	6106	10432	4451	7062	1190	2278	424	1006	39	82	1	4	2001		
5777	1915	3862	1525	2867	342	850	44	133	2	7	1	1	2000		
2032	603	1429	550	1294	44	121	5	8	3	6	1		1999 et avant		
699736	338869	360867	53710	56769	53863	56350	55463	59534	57664	62745	58254	61820	59915	63649	Total
8,5	8,5	8,6	11,1	11,2	10,1	10,2	9,1	9,2	8,1	8,2	7,0	7,1	6,0	6,0	Age moyen

التلاميذ حسب سنة الولادة والتوزيع وسنة الدراسة
ELEVES PAR ANNEE DE NAISSANCE, PAR GENRE ET PAR ANNEE DI'ETUDES

ZONE NON COMMUNALE

منطقة غير بلدية

الجملة	الجملة		السنة السادسة		السنة الخامسة		السنة الرابعة		السنة الثالثة		السنة الثانية		السنة الاولى		سنة الولادة
	Total	6 ^{ème} année	5 ^{ème} année	4 ^{ème} année	3 ^{ème} année	2 ^{ème} année	1 ^{ère} année	Année de naissance							
جملة	إناث	ذكور	إناث	ذكور	إناث	ذكور	إناث	ذكور	إناث	ذكور	إناث	ذكور	إناث	ذكور	
Total	Filles	Garçons	Filles	Garçons	Filles	Garçons	Filles	Garçons	Filles	Garçons	Filles	Garçons	Filles	Garçons	Année de naissance
4449	2213	2236											2213	2236	2008 et après
57199	27716	29483											26127	27978	2007
54790	26490	28300											2438	3551	2006
54740	26432	28308											243	346	2005
52906	25670	27236											39	68	2004
51303	24923	26380	1306	1137	1446	1333	18987	18157	4366	6169	832	1509	332	8	2003
47438	22930	24508	16934	15571	3928	5161	1651	2902	1432	2441	175	332	46	1	2002
16788	6771	10017	4500	6004	1570	2595	622	1261	74	153	5	4	4		2001
6998	2358	4640	1734	3147	543	1236	72	242	8	14	1	1			2000
2830	823	2007	723	1743	92	240	7	22	1	2					1999 et avant
349441	166326	183115	25197	27602	25333	27223	26975	29635	28814	32365	28938	32107	31069	34183	Total
8,7	8,6	8,7	11,4	11,6	10,3	10,5	9,3	9,5	8,2	8,4	7,2	7,3	6,0	6,1	جملة
															متوسط العمر

التلاميذ المعوقون حسب نوع الإعاقة و سنة الدراسة
ELEVES HANDICAPES SELON LE GENRE D'HANDICAP ET L'ANNEE D'ETUDES

الجملة Total	إعاقة متعددة Multi- handicap	إعاقة بصرية Handicap Visuel	إعاقة سمعية Handicap Auditif	إعاقة عضوية Handicap Moteur	إعاقة ذهنية Handicap Mental	Année d'études	سنة الدراسة
581	45	57	56	143	280	1 ^{ère} Année	السنة الأولى
509	40	63	55	129	222	2 ^{ème} Année	السنة الثانية
559	43	49	67	127	273	3 ^{ème} Année	السنة الثالثة
511	34	45	81	141	210	4 ^{ème} Année	السنة الرابعة
414	24	56	70	116	148	5 ^{ème} Année	السنة الخامسة
426	25	50	70	138	143	6 ^{ème} Année	السنة السادسة
3000	211	320	399	794	1276	Total	الجملة

التلاميذ المعوقون حسب نوع الإعاقة والولاية

ELEVES HANDICAPES SELON LE GENRE DE L'HANDICAP ET LE GOUVERNORAT

الجملة Total	إعاقة متعددة Multi- Handicap	إعاقة بصرية Handicap Visuel	إعاقة سمعية Handicap Auditif	إعاقة عضوية Handicap Moteur	إعاقة ذهنية Handicap Mental	الولاية
213	14	2	50	30	117	تونس
146	7	4	35	26	74	تونس 1 تونس 2
85	5	4	10	30	36	أريانة
75	3	0	8	34	30	مناوبة
217	4	100	9	40	64	بن عروس
40	5	1	6	11	17	زغوان
93	21	3	16	26	27	بئرزة
66	2	3	8	19	34	بلجة
80	11	1	5	34	29	جندوبة
58	7	4	10	22	15	سليانة
68	6	2	10	19	31	الكاف
102	13	6	14	44	25	القصرين
95	8	12	8	33	34	سبي بو زيد
70	4	5	5	23	33	قفصة
40	4	2	10	11	13	توزر
29	6	0	1	14	8	قبي
78	12	5	10	19	32	تطاوين
134	10	2	24	50	48	مدنين
125	7	47	10	32	29	قابس
254	5	36	31	49	133	صفاقس 1 صفاقس 2
149	7	8	16	40	78	صفاقس
108	6	4	15	43	40	المهديّة
122	14	2	15	50	41	القيروان
109	4	3	23	25	54	المستير
217	13	58	15	26	105	سوسة
227	13	6	35	44	129	نابل
3000	211	320	399	794	1276	الجملة Total

التلاميذ الأجانب وأبناء التونسيين بالخارج حسب الولاية والمنطقة

ELEVES ETRANGERS ET ENFANTS DES TUNISIENS A L'ETRANGER SELON LE GOUVERNORAT ET LA ZONE

الولاية	منطقة بلدية		منطقة غير بلدية		منطقة بلدية + منطقة غير بلدية		Zone communale + Zone non communale
	التلاميذ الاجانب	Enfants des Tunisiens à l'étranger	التلاميذ الاجانب	Enfants des Tunisiens à l'étranger	التلاميذ الاجانب	Enfants des Tunisiens à l'étranger	
تونس	99	308	99	308	99	308	Tunisiens à l'étranger
تونس 1	108	275	108	275	108	275	Tunis
تونس 2	215	533	217	533	217	533	Tunis
أريانة	19	193	19	193	19	193	Mannouba
مغوية	58	426	58	426	58	432	Ben Arous
بن عروس	13	100	14	100	14	143	Zaghouan
زغوان	19	438	19	438	19	507	Bizerte
بجزرت	34	104	46	104	46	131	Béja
باجة	11	240	11	240	11	653	Jendouba
جندوبة	15	116	15	116	15	184	Siliana
سليانة	40	70	41	70	41	96	Le Kef
الكف	6	154	6	154	6	289	Kasserine
القصرين	14	195	14	195	14	307	Sidi Bouzid
سبي بو زيد	2	20	2	20	2	29	Gafsa
قفصة	1	140	3	140	3	203	Tozeur
توزر	2	563	2	563	2	953	Kébili
قبي	96	1151	115	1151	115	1283	Tataouine
تطاوين	8	266	8	266	8	449	Medenine
مدنين	45	91	48	91	48	119	Gabes
قابس	37	146	37	146	37	589	Stax
صفاقس	24	1715	28	1715	28	4728	Stax 1
المهجة	5	232	12	232	12	667	Stax 2
القروان	13	1563	13	1563	13	1563	Mahdia
المستقر	90	1313	90	1313	90	1525	Kairouan
سوسة	93	556	96	556	96	791	Monastir
نابل	Total	11096	1121	6115	1121	17211	Sousse
الجملة							Nabeul

الفصول حسب سنة الدراسة والولاية

CLASSES-ELEVES PAR ANNEE D'ETUDES ET PAR GOUVERNORAT

منطقة بلدية + منطقة غير بلدية

ZONE COMMUNALE + ZONE NON COMMUNALE

الجملة	السنة السادسة	السنة الخامسة	السنة الرابعة	السنة الثالثة	السنة الثانية	السنة الأولى	الولاية
Total	6ème année	5ème année	4ème année	3ème année	2ème année	1ère année	Gouvernorat
1536	260	253	253	258	257	255	Tunis
1507	246	245	248	253	252	263	Tunis
1503	243	239	247	255	255	264	Ariana
1303	216	213	207,5	216,5	220	230	Mannouba
2081	327,5	339,5	338,5	350,5	352,5	372,5	Ben Arous
830	131,5	128,5	136,5	138,5	140	155	Zaghouan
2289	370	368	376,5	387,5	390,5	396,5	Bizerte
1408	230	233	231,5	229,5	238,5	245,5	Béja
1997	335,5	326,5	326,5	332,5	335,5	340,5	Jendouba
1381	224,5	219,5	227,5	234,5	235	240	Siliana
1424	237	235	240	240	233,5	238,5	Le Kef
2596	414,5	404,5	438	454	440,5	444,5	Kasserine
2503	406	400	406	425	428	438	Sidi Bouzid
1768	297	290	291	303	295,5	291,5	Gatsa
527	86	81,5	87,5	88	87,5	96,5	Tozeur
784	128,2	126,2	127,7	131,5	135,2	135,2	Kébili
841	138,5	140,5	136	139	141,5	145,5	Tataouine
2552	401,5	413,5	410,5	434,5	435	457	Médenine
1758	285	275	289,5	301,5	295,5	311,5	Gabes
1940	317	298	320,5	325,5	335	344	Sfax
2054	331,5	312,5	336	362	349,5	362,5	Sfax
2048	327,5	306,5	334,5	354,5	362,5	362,5	Mahdia
3149	487	502	511	544	539,5	565,5	Kairouan
2146	349	341	354	363	372	367	Monastir
2473	393	392	408	429	418,5	432,5	Sousse
3025	477,5	479,5	500	509	521,5	537,5	Nabeul
47423	7660,2	7562,7	7782,7	8059	8066,7	8291,7	Total

الفصول حسب سنة الدراسة والولاية

CLASSES-ELEVES PAR ANNEE D'ETUDES ET PAR GOUVERNORAT

محافظة بلحديثة

ZONE COMMUNALE

الجملة Total	السنة السادسة 6ème année	السنة الخامسة 5ème année	السنة الرابعة 4ème année	السنة الثالثة 3ème année	السنة الثانية 2ème année	السنة الأولى 1ère année	الولاية Gouvernorat
1536	260	253	253	258	257	255	Tunis
1507	246	245	248	253	252	263	Tunis
1394	226	222	229	237	236	244	Ariana
973	161	159	156	160	165	172	Mannouba
1813	290	295	296	304	306	322	Ben Arous
323	50	48	56	55	54	60	Zaghwan
1324	212,5	206,5	216,5	221,5	233,5	233,5	Bizerte
631	101	105	103	101	108	113	Béja
629	104	101	102	106	109	107	Jendouba
530	85	84	88	94	87	92	Siliana
713	116	120	120,5	120,5	116	120	Le Kef
965	147	154	165	171	162	166	Kasserine
641	104	100	105	112	109	111	Sidi Bouzid
1141	197	187	187	195	187	188	Gatsa
390	64	61	64	66	66	69	Tozeur
393	61	64	64	68	67	69	Kébili
465	73,5	77,5	75	78	76,5	84,5	Tataouine
1573	242	258	254	268	270	281	Médenine
1171	188	184	191	200	199	209	Gabes
1116	178	170	187,5	184,5	193,5	202,5	Sfax
1154	185	176	191,5	203,5	198	200	Sfax
843	132,5	130,5	136	144	150	150	Mahdia
1000	158	162	165	167	168	180	Kairouan
2146	349	341	354	363	372	367	Monastir
1877	295	298	312	325	319	328	Sousse
1985	309,5	312,5	331	334	341,5	356,5	Nabeul
28233	4535	4514	4650	4789	4802	4943	Total

الفصول حسب سنة الدراسة والولاية

CLASSES-ELEVES PAR ANNEE D'ETUDES ET PAR GOUVERNORAT

منطقة خير بلدية

ZONE NON COMMUNALE

الجملة Total	السنة السادسة 6ème année	السنة الخامسة 5ème année	السنة الرابعة 4ème année	السنة الثالثة 3ème année	السنة الثانية 2ème année	السنة الأولى 1ère année	الولاية Gouvernorat
109	17	17	18	18	19	20	Tunis Tunis 1 تونس 1 تونس 2
330	55	54	51,5	56,5	55	58	Ariana Mannouba أريانة منوبة
268	37,5	44,5	42,5	46,5	46,5	50,5	Ben Arous بن عروس
507	81,5	80,5	80,5	83,5	86	95	Zaghuan Zaghouan زغوان
965	157,5	161,5	160	166	157	163	Bizerte Bizerte بجزة
777	129	128	128,5	128,5	130,5	132,5	Béja Béja باجة
1368	231,5	225,5	224,5	226,5	226,5	233,5	Jendouba Jendouba جندوبة
851	139,5	135,5	139,5	140,5	148	148	Siliana Siliana سليانة
711	121	115	119,5	119,5	117,5	118,5	Le Kef Le Kef الكاف
1631	267,5	250,5	273	283	278,5	278,5	Kasserine Kasserine القصرين
1862	302	300	301	313	319	327	Sidi Bouzid Sidi Bouzid سبوي بو زيد
627	100	103	104	108	108,5	103,5	Gatsa Gatsa قفصة
137	22	20,5	23,5	22	21,5	27,5	Tozeur Tozeur توزر
391	67,2	62,2	63,7	63,5	68,2	66,2	Kébili Kébili قبيلى
376	65	63	61	61	65	61	Tataouine Tataouine تطاوين
979	159,5	155,5	156,5	166,5	165	176	Médenine Médenine مدنين
587	97	91	98,5	101,5	96,5	102,5	Gabes Gabes قابس
824	139	128	133	141	141,5	141,5	Sfax Sfax صفاقس 1 صفاقس 2
900	146,5	136,5	144,5	158,5	151,5	162,5	Mahdia Mahdia المهديّة
1205	195	176	198,5	210,5	212,5	212,5	Kairouan Kairouan القروان
2149	329	340	346	377	371,5	385,5	Monastir Monastir المستنير
596	98	94	96	104	99,5	104,5	Sousse Sousse سوسة
1040	168	167	169	175	180	181	Nabeul Nabeul نابل
19190	3125,2	3048,7	3132,7	3270	3264,7	3348,7	Total الجملة

معدل كثافة الفصل حسب سنة الدراسة والولاية

MOYENNE ELEVES PAR CLASSE SELON L'ANNEE D'ETUDES ET LE GOUVERNORAT

منطقة بلدية + منطقة خير وبلدية

الولاية	السنة الأولى	السنة الثانية	السنة الثالثة	السنة الرابعة	السنة الخامسة	السنة السادسة	الجملة
Gouvernorat	25,7	25,4	25,7	24,9	24,4	23,8	25,2
Tunis	25,9	26,0	26,0	26,3	25,6	25,5	26,0
Tunis 1	28,1	28,1	28,5	28,5	27,9	27,5	28,1
Tunis 2	24,6	23,9	24,7	24,7	23,6	23,3	24,1
Mannouba	25,3	25,8	25,6	26,1	25,5	26,4	25,7
Ben Arous	21,7	22,9	23,3	22,1	21,7	21,2	22,2
Zaghouan	23,9	23,4	24,0	23,5	23,4	23,3	23,5
Bizerte	20,5	20,6	20,4	20,0	19,2	19,4	20,1
Béja	19,2	18,8	18,9	18,8	18,5	18,0	18,7
Jendouba	16,8	16,5	16,5	15,9	15,8	15,4	16,2
Siliana	16,4	16,0	16,3	15,9	15,4	15,3	15,8
Le Kef	21,4	20,5	20,1	19,7	18,8	18,4	19,9
Kasserine	19,7	18,5	18,9	18,3	17,2	16,9	18,3
Sidi Bouzid	19,7	18,6	19,2	18,4	18,4	18,0	18,8
Gafsa	22,6	22,1	21,7	21,3	21,2	20,0	21,7
Tozeur	20,0	19,0	18,7	18,8	19,0	18,7	18,9
Kébili	19,2	18,7	18,5	17,9	17,2	17,4	18,1
Tataouine	20,2	19,7	19,6	19,3	19,2	19,8	19,4
Medenine	21,3	21,4	21,0	20,7	20,4	19,7	20,8
Gabes	23,9	23,8	23,8	23,1	22,6	21,3	23,4
Sfax	25,1	24,5	24,4	23,8	23,3	22,0	24,1
Sfax 1	24,4	23,8	23,5	22,0	21,9	20,5	22,9
Sfax 2	21,3	21,0	21,2	20,5	19,3	19,8	20,4
Mahdia	27,2	27,2	27,1	26,4	26,0	25,4	26,6
Kairouan	26,8	26,6	26,6	26,4	25,6	25,6	26,3
Monastir	25,0	25,2	25,7	24,8	24,4	24,5	24,9
Sousse	22,8	22,5	22,5	22,0	21,5	21,3	22,1
Nabeul							
Total	22,8	22,5	22,5	22,0	21,5	21,3	22,1

معدل كثافة الفصل حسب سنة الدراسة والولاية

MOYENNE ELEVES PAR CLASSE SELON L'ANNEE D'ETUDES ET LE GOUVERNORAT

ZONE COMMUNALE

منطقة بلدية

الجملة	السنة السادسة	السنة الخامسة	السنة الرابعة	السنة الثالثة	السنة الثانية	السنة الأولى	Gouvernorat	الولاية
Total	6ème année	5ème année	4ème année	3ème année	2ème année	1ère année		
25,2	24,8	24,4	24,9	25,7	25,4	25,7	Tunis	تونس
26,0	26,4	25,6	26,3	26,0	26,0	25,9	Tunis	تونس
28,3	27,7	28,2	28,6	28,7	28,4	28,2	Ariana	أريانة
25,3	24,6	24,6	26,0	25,8	25,1	26,6	Mannouba	منوبة
26,0	26,3	26,1	26,5	25,8	26,1	25,3	Ben Arous	بن عروس
26,1	25,4	26,5	25,6	27,1	26,8	25,1	Zaghuan	زغوان
25,8	25,8	26,3	25,4	26,3	25,1	25,9	Bizerte	بجزة
21,7	21,4	20,3	21,7	22,5	22,2	21,9	Béja	بجاية
20,8	20,1	21,1	20,8	20,9	20,7	21,0	Jendouba	جندوبة
19,6	19,7	19,6	19,0	19,3	19,9	20,0	Siliana	سليانة
19,1	18,4	18,5	19,2	19,6	19,3	19,6	Le Kef	الكاف
22,7	23,0	21,4	22,6	22,6	23,1	23,4	Kasserine	القصرين
23,4	21,4	22,3	23,6	23,8	24,1	25,1	Sidi Bouzid	سیدی بوزید
20,9	20,7	20,6	20,4	21,4	20,6	21,8	Gafsa	قفصة
22,8	22,5	22,2	22,8	22,8	22,7	23,9	Tozeur	توزر
20,1	20,0	20,0	20,3	19,6	20,0	20,3	Kébili	قبيلي
20,7	19,8	19,8	20,3	21,0	21,7	21,2	Tataouine	تطاوين
21,7	21,2	21,6	21,4	22,0	21,9	22,3	Medenine	مدین
23,1	22,6	22,8	23,1	23,2	23,9	23,2	Gabes	قابس
27,7	27,8	27,6	27,4	28,2	27,9	27,2	Sfax	صفاقس 1
26,6	26,2	26,7	26,2	26,8	26,7	27,1	Sfax	صفاقس 2
25,2	24,7	24,3	24,5	25,8	25,7	25,7	Mahdia	المهدية
23,5	23,1	22,5	23,6	24,3	23,8	23,3	Kairouan	القروان
26,6	25,5	26,0	26,4	27,1	27,2	27,2	Monastir	المستقر
27,6	27,1	27,4	27,8	28,0	27,7	27,5	Sousse	سوسة
27,1	26,0	27,3	26,9	28,1	27,5	26,9	Nabeul	نابل
24,8	24,4	24,4	24,7	25,1	25,0	25,0	Total	الجملة

معدل كثافة الفصل حسب سنة الدراسة والولاية

MOYENNE ELEVES PAR CLASSE SELON L'ANNEE D'ETUDES ET LE GOUVERNORAT

منطقة نهر بلديفة

ZONE NON COMMUNALE

الولاية	السنة الأولى	السنة الثانية	السنة الثالثة	السنة الرابعة	السنة الخامسة	السنة السادسة	الجملة
Gouvernorat	1 ^{ère} année	2 ^{ème} année	3 ^{ème} année	4 ^{ème} année	5 ^{ème} année	6 ^{ème} année	Total
تونس	26,5	24,2	26,5	26,2	25,2	25,3	25,6
أريانة	26,5	24,2	26,5	26,2	25,2	25,3	25,6
منوبة	21,4	20,2	21,6	20,7	20,8	18,7	20,6
بن عروس	25,3	24,0	24,8	23,5	21,6	23,2	23,8
زغوان	19,5	20,5	20,9	19,7	18,8	18,7	19,7
بنزرت	21,2	20,9	21,0	20,8	19,8	19,1	20,5
باجة	19,4	19,2	18,8	18,6	18,2	18,4	18,8
جنوبية	18,4	17,9	17,9	18,0	17,3	16,9	17,7
سدليانة	14,7	14,6	14,6	13,9	13,4	13,6	14,1
الكاف	13,1	12,7	12,9	12,6	12,3	11,8	12,6
القصرين	20,2	19,0	18,6	17,9	17,3	16,5	18,3
سيدي بوزيد	17,9	16,6	17,2	16,4	15,5	15,2	16,5
قفصة	15,8	15,0	15,2	14,9	14,5	13,9	14,9
توزر	19,6	20,1	18,2	17,2	17,9	17,2	18,4
قنبي	19,6	18,0	17,7	17,3	17,8	16,0	17,7
تطاوين	16,5	15,2	15,2	15,0	14,0	14,1	15,0
مدنين	16,7	16,1	15,8	15,9	15,3	14,8	15,8
قابس	17,3	16,3	16,5	16,1	15,5	14,4	16,1
صفاقس 1	19,2	18,3	17,9	17,0	16,1	17,1	17,6
صفاقس 2	22,7	21,5	21,2	20,6	18,9	19,1	20,7
المهدية	23,5	22,4	21,9	20,2	20,2	18,9	21,2
القيروان	20,4	19,7	19,9	19,0	17,7	17,2	19,0
المستنير	24,5	23,1	22,2	21,8	19,9	20,1	22,0
سوسة	21,3	21,0	21,2	20,7	19,1	19,8	20,5
نابل	19,5	18,7	18,7	18,1	17,2	16,9	18,2
الجملة	Total	Total	Total	Total	Total	Total	Total

الفرق والفصول ذات الفرق حسب سنة الدراسة والولاية
SECTIONS, CLASSES A SECTIONS PAR ANNEE DETUDES ET PAR GOUVERNORAT

محافظة بلخية + محافظة خير بلخية

ZONE COMMUNALE + ZONE NON COMMUNALE

الولاية	عدد المدارس	السنة الأولى		السنة الثانية		السنة الثالثة		السنة الرابعة		السنة الخامسة		السنة السادسة		السنة السابعة		Total	
		عدد الفصول	عدد التلاميذ	عدد الفصول	عدد التلاميذ	عدد الفصول	عدد التلاميذ	عدد الفصول	عدد التلاميذ	عدد الفصول	عدد التلاميذ	عدد الفصول	عدد التلاميذ	عدد الفصول	عدد التلاميذ		
Tunis	Tunis	2	10	1	4	1	2	1	2	1	2	1	2	1	2	3	18
Ariana	أريانة	2	10	1	4	1	2	1	2	1	2	1	2	1	2	3	18
Mannouba	منوبة	2	10	1	4	1	2	1	2	1	2	1	2	1	2	3	18
Ben Arous	بن عروس	2	10	1	4	1	2	1	2	1	2	1	2	1	2	3	18
Zaghouan	زغوان	34	186	13	176	13	176	13	176	13	176	13	176	13	176	88	1244
Bizerze	بيزرت	29	158	11,5	146	11,5	146	11,5	146	11,5	146	11,5	146	11,5	146	66	830
Béja	باجة	19	104	7,5	96	7,5	96	7,5	96	7,5	96	7,5	96	7,5	96	50	627
Jendouba	جندوبة	27	119	11,5	130	11,5	130	11,5	130	11,5	130	11,5	130	11,5	130	65	733
Siliana	سليانة	70	340	29	313	29	313	29	313	29	313	29	313	29	313	178	1970
Le Kef	الكف	62	273	27,5	256	27,5	256	27,5	256	27,5	256	27,5	256	27,5	256	157	1490
Kasserine	القصرين	68	381	27,5	333	27,5	333	27,5	333	27,5	333	27,5	333	27,5	333	166	2093
Sidi Bouzid	سدي بو زيد	60	207	19	186	19	186	19	186	19	186	19	186	19	186	124	1304
Gatssa	قاصبة	45	210	17,5	188	17,5	188	17,5	188	17,5	188	17,5	188	17,5	188	115	1188
Tozeur	توزر	2	2	0,5	7	0,5	7	0,5	7	0,5	7	0,5	7	0,5	7	4	29
Kébili	قبي	9	18	3,2	31	3,2	31	3,2	31	3,2	31	3,2	31	3,2	31	20	155
Tataouine	تطاوين	35	132	13,5	134	13,5	134	13,5	134	13,5	134	13,5	134	13,5	134	84	753
Médénine	مدين	34	126	14	114	14	114	14	114	14	114	14	114	14	114	82	706
Gabes	قابس	47	152	16,5	132	16,5	132	16,5	132	16,5	132	16,5	132	16,5	132	102	912
Stax	صفاقس	19	75	8	86	8	86	8	86	8	86	8	86	8	86	35	363
Stax 2	صفاقس 2	6	23	1,5	14	1,5	14	1,5	14	1,5	14	1,5	14	1,5	14	12	131
Mahdia	المهدية	3	7	0,5	10	0,5	10	0,5	10	0,5	10	0,5	10	0,5	10	3	42
Kairouan	القروان	17	40	3,5	43	3,5	43	3,5	43	3,5	43	3,5	43	3,5	43	6	33
Monastir	المستير	2	18	1	17	1	17	1	17	1	17	1	17	1	17	6	81
Sousse	سوسة	4	17	1,5	14	1,5	14	1,5	14	1,5	14	1,5	14	1,5	14	11	115
Nabeul	نابل	10	50	4,5	54	4,5	54	4,5	54	4,5	54	4,5	54	4,5	54	24	261
Total	الجملة	606	2652	233,7	2486	233,7	2486	233,7	2486	233,7	2486	233,7	2486	233,7	2486	1431	15504

الفرق والفصول ذات الفرق حسب سنة الدراسة والولاية
SECTIONS, CLASSES A SECTIONS PAR ANNEE D'ETUDES ET PAR GOUVERNORAT

محافظة جسر بلديّة

ZONE NON COMMUNALE

الولاية	محافظة جسر بلديّة	السنة الأولى		السنة الثانية		السنة الثالثة		السنة الرابعة		السنة الخامسة		السنة السادسة		الجملة	
		عدد الفصول 1 ^{ere} année	عدد التلاميذ Nombre d'élèves	عدد الفصول 2 ^{eme} année	عدد التلاميذ Nombre d'élèves	عدد الفصول 3 ^{eme} année	عدد التلاميذ Nombre d'élèves	عدد الفصول 4 ^{eme} année	عدد التلاميذ Nombre d'élèves	عدد الفصول 5 ^{eme} année	عدد التلاميذ Nombre d'élèves	عدد الفصول 6 ^{eme} année	عدد التلاميذ Nombre d'élèves	عدد الفصول Total	عدد التلاميذ Nombre d'élèves
المدارس	عدد الفصول 1 ^{ere} année	عدد الفصول 2 ^{eme} année	عدد الفصول 3 ^{eme} année	عدد الفصول 4 ^{eme} année	عدد الفصول 5 ^{eme} année	عدد الفصول 6 ^{eme} année	عدد الفصول Total	عدد الفصول 1 ^{ere} année	عدد الفصول 2 ^{eme} année	عدد الفصول 3 ^{eme} année	عدد الفصول 4 ^{eme} année	عدد الفصول 5 ^{eme} année	عدد الفصول 6 ^{eme} année	عدد الفصول Total	عدد التلاميذ Nombre d'élèves
Tunis	2	2	1	1	2	1	2	1	1	1	1	1	1	3	18
Tunis 1 تونس	2	2	1	1	2	1	2	1	1	1	1	1	1	3	18
Tunis 2 تونس	1	1	0,5	0,5	3	3	3	0,5	0,5	0,5	0,5	0,5	0,5	1	26
Ariana	2	2	1	1	2	2	2	2	2	2	2	2	2	3	26
Mannouba	2	2	1	1	2	2	2	2	2	2	2	2	2	3	26
Ben Arous	2	2	1	1	2	2	2	2	2	2	2	2	2	3	26
Zaghuan	26	26	13	13	235	235	235	31	31	31	31	31	31	88	1244
Bizerze	22	22	11	11	158	158	158	22	22	22	22	22	22	63	798
Béja	15	15	7,5	7,5	115	115	115	17	17	17	17	17	17	50	627
Jendouba	23	23	11,5	11,5	138	138	138	23	23	23	23	23	23	65	733
Siliana	58	58	29	29	348	348	348	59	59	59	59	59	59	178	1970
Le Kef	45	45	22,5	22,5	187	187	187	41	41	41	41	41	41	128	1212
Kasserine	55	55	27,5	27,5	350	350	350	56	56	56	56	56	56	166	2093
Sidi Bouzid	38	38	19	19	255	255	255	42	42	42	42	42	42	124	1304
Gatssa	35	35	17,5	17,5	202	202	202	40	40	40	40	40	40	115	1188
Tozeur	1	1	0,5	0,5	7	7	7	1	1	1	1	1	1	4	29
Kébili	7	7	3,2	3,2	30	30	30	8	8	8	8	8	8	20	155
Tataouine	26	26	13	13	130	130	130	28	28	28	28	28	28	82	744
Médénine	28	28	14	14	109	109	109	27	27	27	27	27	27	82	706
Gabes	33	33	16,5	16,5	172	172	172	35	35	35	35	35	35	102	912
Stax 1 صفاقس	15	15	7,5	7,5	63	63	63	10	10	10	10	10	10	33	341
Stax 2 صفاقس	3	3	1,5	1,5	10	10	10	1	1	1	1	1	1	5	52
Mahdia	1	1	0,5	0,5	4	4	4	0,5	0,5	0,5	0,5	0,5	0,5	2	29
Kairouan	7	7	3,5	3,5	43	43	43	14	14	14	14	14	14	33	433
Monastir	3	3	1,5	1,5	17	17	17	4	4	4	4	4	4	11	115
Sousse	4	4	2	2	21	21	21	4	4	4	4	4	4	11	115
Nabeul	6	6	3	3	32	32	32	4	4	4	4	4	4	14	134
Total	448	448	223,7	223,7	448	448	448	466	466	466	466	466	466	1371	14863
الجملة	2541	2541	2373	2373	2663	2663	2663	233	233	233	233	233	233	459	4599

مدرسو التعليم العام حسب الرتبة والنوع والولاية

ENSEIGNANTS DE L'ENSEIGNEMENT GENERAL PAR GRADE, GENRE ET GOUVERNORAT

ZONE COMMUNALE

منطقة بلدية

الولاية	استاذ مبتدئ		استاذ اول		استاذ اول فوق الرتبة		استاذ ابتدائية		استاذ اول		استاذ تطبيق اول		استاذ تطبيق		استاذ اول		استاذ اول		استاذ اول		استاذ اول		استاذ اول		استاذ اول		الولاية	
	معلم	معلمة	معلم	معلمة	معلم	معلمة	معلم	معلمة	معلم	معلمة	معلم	معلمة	معلم	معلمة	معلم	معلمة	معلم	معلمة	معلم	معلمة	معلم	معلمة	معلم	معلمة	معلم	معلمة		
	Dont Fem.	Total	Dont Fem.	Total	Dont Fem.	Total	Dont Fem.	Total	Dont Fem.	Total	Dont Fem.	Total	Dont Fem.	Total	Dont Fem.	Total	Dont Fem.	Total	Dont Fem.	Total	Dont Fem.	Total	Dont Fem.	Total	Dont Fem.	Total		
Tunis 1	58	66	140	178	9	9	51	64	597	777	499	700	48	96	116	133	7	12										Tunis 1
Tunis 2	42	47	166	217	9	17	80	115	528	763	362	519	28	73	168	217	4	13									Tunis 2	
Ariana	45	48	122	169	9	10	38	57	599	819	325	446	21	37	175	239	1	6									Ariana	
Mannouba	52	57	75	114	5	5	26	55	401	609	195	301	8	21	98	140	8	19									Mannouba	
Ben Arous	46	50	149	174	15	17	78	101	793	997	663	900	41	73	134	163	6	14									Ben Arous	
Zaghuan	20	20	26	34	5	5	17	21	150	201	55	91	7	10	29	38		1									Zaghuan	
Bizerte	18	18	37	51			30	46	763	1048	365	496	25	39	94	116	3	8										Bizerte
Beja	5	5	7	14			7	9	378	508	187	260	16	37	17	29	2	4										Beja
Jendouba	861	861	4	5				2	327	476	212	325	15	35	10	12	5	6										Jendouba
Siliana	7	8	11	14			5	7	279	462	90	179	13	28	15	21	2	5										Siliana
Le Kef	10	10	22	35	1	1	11	21	357	550	220	336	8	26	21	34	2	5										Le Kef
Kasserine	8	10	22	35	1	1	11	21	357	550	220	336	8	26	21	34	2	5										Kasserine
Sidi Bouzid	2	2	25	38			19,5	25,5	351	627	64	163	1	8	14,5	29,5	1	7										Sidi Bouzid
Gafsa	9	10	9	14			10	14	603	1058	237	437	4	27	12	35	1	8										Gafsa
Tozeur	1	1	1	8			8	15	201	383	38	123	3	12	41	52		4										Tozeur
Kébili	34	37	30	37	4	5	32	48	170	353	32	78	1	10	25	36	1	5										Kébili
Tataouine	103	115	79	96	29	41	81	149,5	602	1059	202	426	7	22	75	96,5	1	7										Tataouine
Medenine	5	5	16	28			36	49	706	1043	277	425	20	40	46	63	4	16										Medenine
Gabes	37	38	42	51	2	2	42	67	495	826	231	424			104	142												Gabes
Stax	43	48	39	47	24	28	34	54	496	825	243	417			158	185												Stax
Stax 1	19	20	29	42	2	2	31	50	414	571	213	316	19	35	49	62		4										Stax 1
Stax 2	10	12	17	20			17	23	585	838	272	445	18	51	27	36	2	4										Stax 2
Mahdia	10	12	17	20	2	2	31	50	414	571	213	316	19	35	49	62		4										Mahdia
Kairouan	49	54	159	204	3	4	116	152	744	1072	607	881	32	60	250	300		5										Kairouan
Monastir	9	9	170	202	1	1	99	139	893	1185	527	738	19	45	135	164	2	3										Monastir
Sousse	36	42	43	64	11,5	13,5	43	61	1058	1451	534	777	33	77	93	123	1	3										Sousse
Nabeul	2811,5	2811,5	36	42																								Nabeul
Total	25539,5	38048,5	658	722	1444	1905	128,5	162,5	960,5	1417	13127	19661	6836	10599	397	899	53	166										Total

مدرسو التعليم العام حسب الرتبة والنوع والولاية

ENSEIGNANTS DE L'ENSEIGNEMENT GENERAL PAR GRADE, GENRE ET GOUVERNORAT

محافظة نهر بلخية

ZONE NON COMMUNALE

الولاية	استاذ مبتدئ		استاذ اول فوق الرتبة		استاذ اول		استاذ تطبيق		استاذ تطبيق اول		استاذ تطبيق اول فوق الرتبة		استاذ تطبيق اول hors classe		استاذ المدارس الابتدائية		استاذ اول		استاذ مبتدئ		استاذ مبتدئ		استاذ مبتدئ		الجملة
	معلم	معلمة	معلم	معلمة	معلم	معلمة	معلم	معلمة	معلم	معلمة	معلم	معلمة	معلم	معلمة	معلم	معلمة	معلم	معلمة	معلم	معلمة	معلم	معلمة	معلم	معلمة	
Gouvernorat	Dont Fem.		Dont Fem.		Dont Fem.		Dont Fem.		Dont Fem.		Dont Fem.		Dont Fem.		Dont Fem.		Dont Fem.		Dont Fem.		Dont Fem.		Dont Fem.		Total
	Total	Total	Total	Total	Total	Total	Total	Total	Total	Total	Total	Total	Total	Total	Total	Total	Total	Total	Total	Total	Total	Total	Total	Total	
Tunis	82	134	2	4	10	19	2	2	2	2	2	2	2	2	2	2	2	2	2	2	2	2	2	10068,5	
Tunis 1	228	413	64	76	26	49	4	4	4	4	4	4	4	4	4	4	4	4	4	4	4	4	4	1294,5	
Tunis 2	180	274	29	36	40	50	18	18	18	18	18	18	18	18	18	18	18	18	18	18	18	18	18	23005,5	
Ariana	306	604	163	208	30	64	4	7	7	7	7	7	7	7	7	7	7	7	7	7	7	7	7	353	
Mannouba	652	1115	203	241	78	120	3	8	8	8	8	8	8	8	8	8	8	8	8	8	8	8	8	662	
Ben Arous	559	984	136	164	94	130	8	8	8	8	8	8	8	8	8	8	8	8	8	8	8	8	8	60	
Zaghuan	801	1664	184	261	84	160	6	10	10	10	10	10	10	10	10	10	10	10	10	10	10	10	10	109	
Bizerte	508	1007	208	263	95	155	7	9	9	9	9	9	9	9	9	9	9	9	9	9	9	9	9	75	
Beja	451	886	63	85	102	156	6	9	9	9	9	9	9	9	9	9	9	9	9	9	9	9	9	131	
Jendouba	663	1953	231	360	80	199	4	8	8	8	8	8	8	8	8	8	8	8	8	8	8	8	8	109	
Siliana	629	2243	82	142	77	186	5	13	13	13	13	13	13	13	13	13	13	13	13	13	13	13	13	131	
Le Kef	268	783	1	2	43	57	1	1	1	1	1	1	1	1	1	1	1	1	1	1	1	1	1	59	
Kasserine	63	158	6	10	8	14	1	1	1	1	1	1	1	1	1	1	1	1	1	1	1	1	1	76	
Sidi Bouzid	186	528	16	30	8	20	1	1	1	1	1	1	1	1	1	1	1	1	1	1	1	1	1	103	
Gafsa	166	417	90	131	4	11	3	3	3	3	3	3	3	3	3	3	3	3	3	3	3	3	3	3	103
Tozeur	461	1195	52	77	62	91	6	15	15	15	15	15	15	15	15	15	15	15	15	15	15	15	15	15	76
Kébili	264	752	45	66	18	52	10	16	16	16	16	16	16	16	16	16	16	16	16	16	16	16	16	16	76
Tataouine	371	974	156	220	25	54	23	33	33	33	33	33	33	33	33	33	33	33	33	33	33	33	33	33	76
Medenine	458	1066	139	175	21	47	3	5	5	5	5	5	5	5	5	5	5	5	5	5	5	5	5	5	76
Gabes	688	1409	230	278	44	81	3	7	7	7	7	7	7	7	7	7	7	7	7	7	7	7	7	7	76
Sfax 1	1055	2490	326	489	96	209	7	10	10	10	10	10	10	10	10	10	10	10	10	10	10	10	10	10	103
Sfax 2	676,5	1294,5	60	75	60	103	3	3	3	3	3	3	3	3	3	3	3	3	3	3	3	3	3	3	103
Mahdia	10068,5	23005,5	2595	3524	1164	2103	117,5	177,5	1182	2837	2664	9041	286	1791	21	158	2035	3283	5	91					103
Kairouan																									
Monastir																									
Sousse																									
Nabeul																									
Total																									

مدرسو التعليم التقني ومدرسو التربية البدنية حسب الرتبة والنوع والولاية
ENSEIGNANTS DE L'ENSEIGNEMENT TECHNIQUE ET ENSEIGNANTS DE L'EDUCATION PHYSIQUE
SELON LE GRADE, LE GENRE ET LE GOUVERNORAT

الولاية + مطابقة لولاية مطابقة لولاية

مدرسو التربية البدنية Enseignants d'éducation physique	Enseignants de l'enseignement technique		مدرسو التعليم التقني		مدرسو التعليم البدني		الولاية																
	الجميلة Total	معلم تقني M.E.T.	معلم تطبيق Maître d'application	معلم تطبيق أول Maître d'application principal	معلم تطبيق أول فوق الرتبة Maître d'application principal hors classe	أيت.ت. + أيت.ت.م. P.E.T. & P.E.T.1 ^{er} cycle		أستاذ أول تقني Professeur principale de technique															
معلم إناث Dont Fem.	جميلة Total	معلم إناث Dont Fem.	جميلة Total	معلم إناث Dont Fem.	جميلة Total	معلم إناث Dont Fem.	جميلة Total	معلم إناث Dont Fem.	جميلة Total	معلم إناث Dont Fem.	جميلة Total	معلم إناث Dont Fem.	جميلة Total	معلم إناث Dont Fem.	جميلة Total	معلم إناث Dont Fem.	جميلة Total	معلم إناث Dont Fem.	جميلة Total	معلم إناث Dont Fem.	جميلة Total	معلم إناث Dont Fem.	جميلة Total
53	112	59	87	2	3	10	22	13	28	1	33	33	3	446	543	4	Total	الجميلة					
33	63	33	49	1	1	5	12	5	13	1	22	22	1	446	543	4	Total	الجميلة					
55	86	37	51	1	1	9	14	11	18	1	17	19	1	446	543	4	Total	الجميلة					
36	71	19	37	1	2	2	9	8	18	1	9	10	1	446	543	4	Total	الجميلة					
82	145	57	79	1	2	12	20	12	25	1	32	32	1	446	543	4	Total	الجميلة					
20	57	10	26	1	1	1	1	1	11	1	9	13	1	446	543	4	Total	الجميلة					
64	144	58	80	1	1	8	16	14	27	1	35	35	1	446	543	4	Total	الجميلة					
39	74	24	47	1	1	4	5	6	17	1	18	23	1	446	543	4	Total	الجميلة					
53	91	41	97	1	1	4	9	13	49	1	24	37	1	446	543	4	Total	الجميلة					
44	114	9	44	1	2	4	9	5	27	1	3	4	1	446	543	4	Total	الجميلة					
94	173	15	44	1	1	3	8	3	22	1	9	13	1	446	543	4	Total	الجميلة					
70	144	10	26	1	1	1	9	9	8	1	9	9	1	446	543	4	Total	الجميلة					
39	97	8	26	1	1	1	8	8	8	1	7	10	1	446	543	4	Total	الجميلة					
45	108	16	33	1	1	3	7	2	15	1	10	10	1	446	543	4	Total	الجميلة					
12	29	1	11	1	2	3	3	1	6	1	10	10	1	446	543	4	Total	الجميلة					
15	40	1	8	1	1	1	2	1	6	1	2	2	1	446	543	4	Total	الجميلة					
18	39	1	4	1	1	1	2	4	2	1	7	19	1	446	543	4	Total	الجميلة					
44	95	14	66	1	1	3	17	4	30	1	13	15	1	446	543	4	Total	الجميلة					
51	89	18	47	1	1	5	5	5	26	1	28	31	1	446	543	4	Total	الجميلة					
87	191	39	66	1	1	5	10	6	25	1	27	29	1	446	543	4	Total	الجميلة					
72	173	38	62	1	1	5	13	6	20	1	6	10	1	446	543	4	Total	الجميلة					
97	201	14	60	1	1	5	19	3	30	1	4	11	1	446	543	4	Total	الجميلة					
76	172	6	41	1	1	6	6	2	23	1	52	72	1	446	543	4	Total	الجميلة					
64	130	62	119	1	1	6	14	4	31	1	22	26	1	446	543	4	Total	الجميلة					
65	145	33	64	1	1	4	17	7	20	1	50	58	1	446	543	4	Total	الجميلة					
91	187	82	156	1	5	11	32	20	60	1	58	68	1	446	543	4	Total	الجميلة					
1419	2970	704	1430	6	23	99	287	150	565	3	8	8	4	446	543	4	Total	الجميلة					

مدارسو التربية البدنية حسب الرتبة والتوقع والولاية
مدارسو التعليم التقني ومدارسو التربية البدنية التطبيقية حسب الرتبة والتوقع والولاية
ENSEIGNANTS DE L'ENSEIGNEMENT TECHNIQUE ET ENSEIGNANTS DE L'EDUCATION PHYSIQUE
SELON LE GRADE, LE GENRE ET LE GOUVERNORAT

ملحوظة: ولاية

ZONE COMMUNALE

الولاية	مدرسو التعليم التقني														مدرسو التربية البدنية Enseignants d'éducation physique	مدرسو التربية البدنية Enseignants physique
	مدرسو التعليم التقني								Enseignants de l'enseignement technique							
	أول تقني Professeur principale de technique	آيت تقني P.E.T. & P.E.T. 1 ^{er} cycle	تطبيق أول فوق الرتبة Matire d'application principal	تطبيق أول فوق الرتبة Matire d'application principal	معلم تطبيق أول Matire d'application	معلم تطبيق Matire d'application	معلم تقني M.E.T.	الجملة Total	جملة Total	مدرسو إناث Dont Fem.	جملة Total	مدرسو إناث Dont Fem.	جملة Total	جملة Total		
Gouvernorat	Tunis	Tunis	Tunis	Tunis	Tunis	Tunis	Tunis	Tunis	Tunis	Tunis	Tunis	Tunis	Tunis	Tunis	Tunis	
Tunis	1	33	22	22	22	17	8	32	7	9	35	17	35	35		
1	33	22	22	22	17	8	32	7	9	35	17	35	35	35		
Tunis	1	22	13	13	5	11	12	19	1	1	37	49	49	49		
Ariana	1	22	13	13	5	11	12	19	1	1	37	49	49	49		
Mannouba	1	22	13	13	5	11	12	19	1	1	37	49	49	49		
Ben Arous	1	22	13	13	5	11	12	19	1	1	37	49	49	49		
Zaghuan	1	22	13	13	5	11	12	19	1	1	37	49	49	49		
Bizerte	1	22	13	13	5	11	12	19	1	1	37	49	49	49		
Béja	1	22	13	13	5	11	12	19	1	1	37	49	49	49		
Jendouba	1	22	13	13	5	11	12	19	1	1	37	49	49	49		
Siliana	1	22	13	13	5	11	12	19	1	1	37	49	49	49		
Le Kef	1	22	13	13	5	11	12	19	1	1	37	49	49	49		
Kasserine	1	22	13	13	5	11	12	19	1	1	37	49	49	49		
Sidi Bouzid	1	22	13	13	5	11	12	19	1	1	37	49	49	49		
Gafsa	1	22	13	13	5	11	12	19	1	1	37	49	49	49		
Tozeur	1	22	13	13	5	11	12	19	1	1	37	49	49	49		
Kébili	1	22	13	13	5	11	12	19	1	1	37	49	49	49		
Tataouine	1	22	13	13	5	11	12	19	1	1	37	49	49	49		
Médenine	1	22	13	13	5	11	12	19	1	1	37	49	49	49		
Gabes	1	22	13	13	5	11	12	19	1	1	37	49	49	49		
Sfax	1	22	13	13	5	11	12	19	1	1	37	49	49	49		
Sfax	1	22	13	13	5	11	12	19	1	1	37	49	49	49		
Mahdia	1	22	13	13	5	11	12	19	1	1	37	49	49	49		
Kairouan	1	22	13	13	5	11	12	19	1	1	37	49	49	49		
Monastir	1	22	13	13	5	11	12	19	1	1	37	49	49	49		
Sousse	1	22	13	13	5	11	12	19	1	1	37	49	49	49		
Nabeul	1	22	13	13	5	11	12	19	1	1	37	49	49	49		
4	437	511	47	54	25	47	54	19	7	47	19	47	25	47		
Total	437	511	47	54	25	47	54	19	7	47	19	47	25	47		
4	437	511	47	54	25	47	54	19	7	47	19	47	25	47		
Total	437	511	47	54	25	47	54	19	7	47	19	47	25	47		
1123,5	2170,5	1275,5	689	6	17	97	244,5	147	19	25	10	77	134,5	149		

مدرسو التعليم التقني ومدرسو التربية البدنية حسب الرتبة والتوقع والولاية
ENSEIGNANTS DE L'ENSEIGNEMENT TECHNIQUE ET ENSEIGNANTS DE L'EDUCATION PHYSIQUE
SELON LE GRADE, LE GENRE ET LE GOUVERNORAT

ZONE NON DOMAANIALE

محافظة الخیر وأبيدية

مدرسو التربية البدنية Enseignants d'éducation physique	مدرسو التربية البدنية		مدرسو التعليم التقني													
	مدرسو التربية البدنية Enseignants d'éducation physique	الجملة Total	معلم تقني M.E.T.		معلم تطبيق Maitre d'application		معلم تطبيق أول Maitre d'application principal		معلم تطبيق أول فوق الرتبة Maitre d'application principal hors classe		أيت + أيت م P.E.T. & P.E.T.1 ^{er} cycle		استاذ أول تقني Professeur principale de technique			
مدرسو التربية البدنية Enseignants d'éducation physique	جملة Total	مدرسو التربية البدنية Dont Fem.	جملة Total	مدرسو التربية البدنية Dont Fem.	جملة Total	مدرسو التربية البدنية Dont Fem.	جملة Total	مدرسو التربية البدنية Dont Fem.	جملة Total	مدرسو التربية البدنية Dont Fem.	جملة Total	مدرسو التربية البدنية Dont Fem.	جملة Total	مدرسو التربية البدنية Dont Fem.	جملة Total	الولاية
1	3		2		2											Tunis
2	9		7		2		4			1						Tunis
6	12		1		1		1			2						Tunis
6,5	32,5		7		3		2			4						أريانة
7	28,5		7		1		2			1						مقوية
14,5	32		4		1		2			1						بن عروس
28,5	53,5		27		2		15			9						زغوان
21	57		9		4		3			1						بجاية
29,5	48		4		1		2			1						بجزيرة
27	63		3		1		2			2						بجاية
19,5	58,5		6		1		3			2						جنوبية
5	26,5		1		1		1			1						سليوية
0,5	4		1		1		1			1						الكاف
7	18		2		1		1			1						التصرين
3	11,5		1		1		1			1						سبيبو زيت
11,5	35		8		3		3			2						قفصة
1,5	10,5		2		1		2			1						توزر
0,5	22		3		1		2			1						قبلي
9	34,5		3		1		2			1						تطاوين
9,5	34,5		3		1		2			1						قبلي
36,5	88,5		19		6,5		10,5			2						تطاوين
24	86,5		10		3		4			3						مدنين
7,5	27,5		6		4		1			1						قابس
19	38		6		1		9,5			4						صفاقس
295,5	799,5		154,5		42,5		71			32						صفاقس
																الجملة

إطار الإشراف البيداغوجي حسب الرتبة والنوع والولاية
PERSONNEL D'ENCADREMENT PEDAGOGIQUE
SELON LE GRADE, LE GENRE ET LE GOUVERNORAT

الجملة (*) Total (*)		متفقد		متفقد أول		متفقد عام		الولاية
		Inspecteur		Inspecteur Principal		Inspecteur général		
منهم اناث Dont Femmes	جملة Total	منهم اناث Dont Femmes	جملة Total	منهم اناث Dont Femmes	جملة Total	منهم اناث Dont Femmes	جملة Total	Gouvernorat
3	23	2	14	1	9	1	3	Tunis تونس 1 تونس
6	12	6	9		3	1	1	Tunis 2 تونس 2
6	19	6	17		2	2	3	Ariana أريانة
5	19	5	16		3			Mannouba منوبة
7	27	6	22	1	5			Ben Arous بن عروس
3	11	3	11					Zaghouan زغوان
11	28	10	26	1	2			Bizerte بنزرت
3	14	3	13		1			Béja باجة
4	23	4	22		1			Jendouba جندوبة
6	16	6	16					Siliana سليانة
1	16	1	13		3			Le Kef الكاف
3	34	3	29		5		2	Kasserine القصرين
0	27		26		1			Sidi Bouzid سيدي بوزيد
2	20	2	20					Gafsa قفصة
1	6	1	6					Tozeur توزر
0	10		10					Kébili قبلي
0	11		11					Tataouine تطاوين
1	28	1	21		7			Médénine مدينين
1	16	1	13		3			Gabes قابس
1	19	1	15		4			Sfax صفاقس 1 صفاقس
5	17	4	13	1	4			Sfax صفاقس 2 صفاقس
5	17	5	16		1			Mahdia المهدية
8	31	8	30		1			Kairouan القيروان
5	23	5	19		4			Monastir المنستير
8	26	8	22		4			Sousse سوسة
8	34	8	25		9	1	1	Nabeul نابل
103	527	99	455	4	72	5	10	Total الجملة

Source : Inspection générale de l'éducation.

(*) sans tenir compte des inspecteurs généraux

المصدر : التفقدية العامة للتربية.

(*) دون اعتبار المتفقدين العامين

إطار المساعدة البيداغوجية حسب النوع والولاية

PERSONNEL D'ASSISTANCE PEDAGOGIQUE SELON LE GENRE ET LE GOUVERNORAT

الجملة Total		فرنسية Français		عربية Arabe		الولاية Gouvernorat
منهم اناث Dont Femmes	جملة Total	منهم اناث Dont Femmes	جملة Total	منهم اناث Dont Femmes	جملة Total	
26	35	10	10	16	25	Tunis تونس 1 تونس
20	30	6	8	14	22	Tunis 2 تونس 2
24	29	9	9	15	20	Ariana أريانة
13	24	5	8	8	16	Mannouba منوبة
26	34	8	10	18	24	Ben Arous بن عروس
9	17	4	6	5	11	Zaghouan زغوان
15	42	5	15	10	27	Bizerte بنزرت
12	26	3	6	9	20	Béja باجة
11	39	5	12	6	27	Jendouba جندوبة
10	29	4	11	6	18	Siliana سليانة
2	24	1	6	1	18	Le Kef الكاف
7	55		13	7	42	Kasserine القصرين
2	39	1	13	1	26	Sidi Bouzid سيدي بو زيد
4	35	1	12	3	23	Gafsa قفصة
	8		3		5	Tozeur توزر
3	15	2	5	1	10	Kébili قبلي
4	20	4	7		13	Tataouine تطاوين
4	46		13	4	33	Médenine مدينين
14	30	6	8	8	22	Gabes قابس
13	42	3	11	10	31	Sfax صفاقس 1 صفاقس
15	26	5	8	10	18	Sfax 2 صفاقس 2
14	35	4	12	10	23	Mahdia المهديّة
18	59	7	18	11	41	Kairouan القيروان
22	37	5	9	17	28	Monastir المنستير
27	43	7	11	20	32	Sousse سوسة
19	52	5	14	14	38	Nabeul نابل
334	871	110	258	224	613	Total الجملة

العمل حسب المنطقة و الولاية
OUVRIERS SELON LA ZONE ET LE GOUVERNORAT

الولاية	منطقة بلدية			منطقة غير بلدية			منطقة غير بلدية + Zone non communale			Zone communale + Zone non communale	منطقة بلدية + منطقة غير بلدية			
	عدد المدارس	عدد التلميذات الجهوية	عدد التلميذات Dev. reg.	عدد المدارس	عدد التلميذات الجهوية	عدد التلميذات Dev. reg.	عدد المدارس	عدد التلميذات الجهوية	عدد التلميذات Dev. reg.					
تونس	92	179	86	92	179	86	92	179	86	92	179	86	Tunis	تونس
تونس 1	90	182	95	90	182	95	90	182	95	90	182	95	Tunis 1	تونس 1
تونس 2	75	125	5	75	125	5	75	125	5	75	125	5	Tunis 2	تونس 2
أريانة	56	95	1	56	95	1	56	95	1	56	95	1	Mannouba	مناوبة
بن عروس	122	135	39	122	135	39	122	135	39	122	135	39	Ben Arous	بن عروس
زغوان	20	39	70	20	39	70	20	39	70	20	39	70	Zaghuan	زغوان
بنزرت	73	106	37	73	106	37	73	106	37	73	106	37	Bizerte	بنزرت
باجة	36	39	250	36	39	250	36	39	250	36	39	250	Béja	باجة
جندوبة	44	73	190	44	73	190	44	73	190	44	73	190	Jendouba	جندوبة
سليانة	35	63	84	35	63	84	35	63	84	35	63	84	Siliana	سليانة
الكاف	62	110	246	62	110	246	62	110	246	62	110	246	Le Kef	الكاف
القصرين	50	99	518	50	99	518	50	99	518	50	99	518	Kasserine	القصرين
سيدي بوزيد	38	57	131	38	57	131	38	57	131	38	57	131	Sidi Bouzid	سيدي بوزيد
قفصة	76	98	351	76	98	351	76	98	351	76	98	351	Gafsa	قفصة
توزر	30	33	73	30	33	73	30	33	73	30	33	73	Tozeur	توزر
قبلي	31	38	88	31	38	88	31	38	88	31	38	88	Kébili	قبلي
تطاوين	43	62	162	43	62	162	43	62	162	43	62	162	Tataouine	تطاوين
مدنين	114	150	27	114	150	27	114	150	27	114	150	27	Medenine	مدنين
قابس	66	116	106	66	116	106	66	116	106	66	116	106	Gabes	قابس
صفافس	65	97	82	65	97	82	65	97	82	65	97	82	Sfax	صفافس
صفافس 1	71	91	63	71	91	63	71	91	63	71	91	63	Sfax 1	صفافس 1
صفافس 2	55	69	183	55	69	183	55	69	183	55	69	183	Sfax 2	صفافس 2
المهديا	54	83	30	54	83	30	54	83	30	54	83	30	Kairouan	القروان
المعتمدين	155	193	7	155	193	7	155	193	7	155	193	7	Monastir	المعتمدين
سوسة	107	163	4	107	163	4	107	163	4	107	163	4	Sousse	سوسة
نابل	131	201	1	131	201	1	131	201	1	131	201	1	Nabeul	نابل
الجملة	1791	2696	3142	1791	2696	3142	1791	2696	3142	1791	2696	3142	Total	الجملة

المدارس حسب عدد التلاميذ والولاية
ECOLEES SELON LE NOMBRE D'ELEVES ET LE GOUVERNORAT

ZONE COMMUNALE + ZONE NON COMMUNALE

محافظة بلديّة + محافظة غير بلديّة

الولاية	[100-1]	[200-101]	[300-201]	[400-301]	[500-401]	[600-501]	[700-601]	[800-701]	[900-801]	[1000-901]	>1000	الجملة
الولاية	تلميذا	تلميذا	تلميذا	تلميذا	تلميذا	تلميذا	تلميذا	تلميذا	تلميذا	تلميذا	تلميذا	الجملة
الولاية	Elèves	Elèves	Elèves	Elèves	Elèves	Elèves	Elèves	Elèves	Elèves	Elèves	Elèves	Total
تونس	7	21	24	10	15	4	2	3	92	3	92	92
تونس 1	1	18	13	17	15	1	2	3	90	3	90	90
تونس 2	2	14	11	11	11	7	6	4	87	1	87	87
أريانة	9	17	19	12	8	4	3	3	95	4	95	95
مناوبة	18	17	19	12	8	4	3	3	151	1	151	151
بن عروس	31	25	27	25	16	5	2	2	108	1	108	108
زغوان	37	13	4	5	9	1	1	1	207	1	207	207
بيزرت	58	22	20	19	11	7	4	4	151	1	151	151
بلجة	54	21	15	7	5	5	1	1	232	1	232	232
جندوبة	74	30	20	6	6	6	1	1	192	1	192	192
سليانة	37	20	7	4	1	2	2	2	194	1	194	194
الكاف	37	16	10	7	3	3	2	2	307	1	307	307
القصرين	91	36	15	12	13	4	4	2	323	1	323	323
سلي بو زيد	107	29	11	10	5	4	4	1	188	1	188	188
قفصة	38	39	15	9	5	3	3	1	48	1	48	48
توزر	12	12	5	5	3	3	3	1	79	1	79	79
قبي	28	22	11	2	2	2	2	1	110	1	110	110
تطارين	19	17	14	2	2	2	2	1	249	1	249	249
مدنين	60	46	25	8	9	6	6	2	165	1	165	165
قيس	27	15	19	14	8	4	4	4	191	3	191	191
صفاقس	49	15	9	11	10	10	6	5	182	2	182	182
صفاقس 1	51	35	11	21	13	9	9	8	189	5	189	189
صفاقس 2	67	49	14	15	9	2	2	1	312	2	312	312
المهدية	24	55	24	14	8	4	4	5	155	2	155	155
القروان	83	17	21	17	22	5	5	5	178	4	178	178
المنستير	11	29	27	18	12	15	7	7	269	4	269	269
سوسة	23	41	30	30	11	4	10	9	4544	2	4544	4544
نابل	47	674	421	311	222	134	72	45	22	21	22	4544
Total	1427	1195	674	311	222	134	72	45	22	21	22	4544

المدراس حسب عدد التلاميذ والولاية
ECOLEES SELON LE NOMBRE D'ELEVES ET LE GOUVERNORAT

ZONE COMMUNALE

منطقة بلدية

الولاية	[100-1]	[200-101]	[300-201]	[400-301]	[500-401]	[600-501]	[700-601]	[800-701]	[900-801]	[1000-901]	>1000	الجملة
	تلميذ	تلميذ	تلميذ	تلميذ	تلميذ	تلميذ	تلميذ	تلميذ	تلميذ	تلميذ	تلميذ	الجملة
	Elèves	Elèves	Elèves	Elèves	Elèves	Elèves	Elèves	Elèves	Elèves	Elèves	Elèves	Total
تونس	1	7	21	24	10	15	5	4	2	1	3	92
تونس 1	Tunis		18	13	17	15	9	1	2	1	3	90
تونس 2	Tunis 2	9	12	8	11	10	9	7	6	1	4	75
أريانة	Ariana	4	8	15	7	3	3	4	3			56
منوبة	Mannouba	3	8	15	12	7	3	4	3			122
بن عروس	Ben Arous	3	22	26	22	15	9	5	2			20
زغوان	Zaghuan	1	5	2	5	3	1	1	1			73
بنزرت	Bizerte	1	8	15	13	9	9	7	4	1		36
باجة	Béja	2	6	12	6	5	5		1			44
جنوبية	Jendouba	3	10	12	12	5	5					44
سليانة	Siliana	1	8	7	4	1	2					35
الكاف	Le Kef	16	12	14	10	3	4					62
القصرين	Kasserine	4	4	9	8	9	4	2	1	1		50
سبي بو زيد	Sidi Bouzid	3	6	2	7	9	4	1	1	1		38
قفصة	Gatsa	2	11	33	12	9	3					76
توزر	Tozeur	2	7	9	4	5	5					30
قبلي	Kébili	3	6	10	10	2	3					31
تطاوين	Tataouine	10	9	10	12	2						43
مدنين	Medénine	10	29	31	20	5	6	2	2	1		114
قبس	Gabes	2	8	11	14	12	6	4	2			66
صفاقس	Sfax	2	10	6	8	10	8	5	1	3		65
صفاقس 1	Sfax 1	5	4	13	7	12	5	2	1			71
صفاقس 2	Sfax 2	4	4	6	3	9	8	2				55
المهديّة	Mahdia	4	11	8	9	9	9	1				54
القروان	Kairouan	2	5	8	9	8	8	5				155
المنستير	Monastir	11	42	17	21	17	12	5	5	2	1	107
سوسة	Sousse	2	9	17	20	16	14	7	4	4	4	107
نابل	Nabeul	11	17	15	24	27	4	9	10	1	2	131
الجملة	Total	101	258	337	323	273	130	72	43	21	21	1791

المدارس حسب عدد التلاميذ والولاية
ECOLES SELON LE NOMBRE D'ELEVES ET LE GOUVERNORAT

منطقة طور بلحية

ZONE NON COMMUNALE

الجملة	>1000 تلميذا Elèves	[1000-901] تلميذا Elèves	[900-801] تلميذا Elèves	[800-701] تلميذا Elèves	[700-601] تلميذا Elèves	[600-501] تلميذا Elèves	[500-401] تلميذا Elèves	[400-301] تلميذا Elèves	[300-201] تلميذا Elèves	[200-101] تلميذا Elèves	[100-1] تلميذا Elèves	الولاية
12												Tunis
39												Tunis 1 تونس 1
29	1											Tunis 2 تونس 2
88												Ariana أريانة
134												Mannouba منوبة
115												Ben Arous بن عروس
188												Zaghuan زغوان
157												Bizerte بيزرت
132												Béja باجة
257												Jendouba جندوبة
285												Siliana سليانة
112												Le Kef الكاف
18												Kasserine القصرين
48												Sidi Bouzid سدي بو زيد
67												Gafsa قفصة
135												Tozeur توزر
99												Kébili قبي
126												Tataouine تطاوين
111												Medenine مدنين
134												Gabes قابس
258												Stax 1 صفاقس 1
71												Stax 2 صفاقس 2
138												Mahdia المهديّة
												Kairouan القروان
												Monastir المستقر
												Sousse سوسة
												Nabeul نابل
2753	1		2		4	10	38	98	337	937	1326	Total
												الجملة

ZONE COMMUNALE + ZONE NON COMMUNALE

منطقة بلدية + منطقة غير بلدية

الولاية	عدد الفصول	Nombre de classes-élèves																											
		Total	25 & +	24	23	22	21	20	19	18	17	16	15	14	13	12	11	10	9	8	7	6	5	4	3	2	1		
Gouvernorat	1	4544	186	76	45	58	48	83	82	129	111	122	144	146	103	385	156	147	116	128	192	1443	90	108	412	25	9	Total	
Tunis	تونيس	92	9	5	2	3	2	8	2	6	5	2	9	7	4	15	4	2	2	1	1	3	8	2	1	2	2	1	Tunis 1
Tunis	تونيس	90	9	8		5	5	2	6	10	4	4	5	2	4	15	3		2		1	8						Tunis 2	
Ariana	أريانية	87	14	6	2	3	3	3	3	7	2	6	3	6	2	8	5			2		11							
Mannouba	منوبة	95	5	5	2	1	1	2	3	4	5	9	5	9	1	9	4		2		4	20	1						
Ben Arous	بن عروس	151	7	4	2	3	3	4	3	7	11	13	6	7	6	19	2		2		6	25	1	2					
Zaghouan	زغوان	108	2			1	1	1	1	3	1	1	2	2	6	6	4		2		2	36	2	7					
Bizerte	بئرزة	207	15	5	1	2	2	3	4	10	6	4	6	8	2	9	6		7		8	66	6	8					
Béja	بجّة	151	4	1	3	1	1	3	3	2	4	1	5	2	16	2			4		7	61	1	3					
Jendouba	جندوبة	232	2	1		2	2	2	2	1	4	4	8	4	19	7			5		11	97	7	4					
Siliana	سليانة	192	3			3	3	1	1	2	1	5	3	8	5	6	6		4		12	58	8	7					
Le Kef	الكف	194	1	1	1			6	2	2	5	3	5	6	3	4	4		7		8	67	5	10					
Kasserine	القصرين	307	13	1	2	2	2	2	2	4	2	9	9	3	15	10			12		11	124	9	12	45	2		5	
Sidi Bouzid	سبتي بو زيد	323	5		4	3	3	2	2	4	3	3	1	5	23	12			4		16	148	12	16	32	6		3	
Gafsa	قفصة	188	4	3	1	2	2	3	3	2	3	3	6	11	22	5			3		3	51	3	2	40	2			
Tozeur	توزر	48				1	1	2	2	2	2		3	3	6	4			1		1	12							
Kébili	قبيلي	79				2	2	3	3	3	3	5	3	6	12	6			2		4	17	1	2	5			1	
Tataouine	تطاوين	110				3	3	1	1	3	1	1	3	8	11	1			2		3	34	5	5	25	1			
Médénine	مدنين	249	11	3	3	2	2	3	3	10	3	5	9	9	23	10			7		13	74	2	6	25	3			
Gabes	قابس	165	13	2	1	3	2	2	2	3	2	3	3	6	7	6			4		4	31	9	3	33	4			
Sfax	صفاقس	191	8	4	2	4	4	3	3	6	2	5	5	4	6	5			3		9	83	3	9	9	2			
Sfax	صفاقس	182	7	3	2	1	1	3	2	5	10	5	5	3	13	10			5		3	61	3	3	3	1			
Sfax	صفاقس	189	3	2	5		6	2	2	5	4	9	4	2	24	13			10		11	59	3	3					
Mahdia	المهدية	312	11	2	3	5	2	2	2	5	7	9	9	8	23	13			13		18	119	6	6					
Kairouan	القروان	155	10	6	3	2	2	3	3	10	7	3	10	7	18	1			3		5	38	1						
Monastir	المستنير	178	17	9	5	3	3	2	2	5	6	6	6	7	28	3			4		8	42		1					
Sousse	سوسة	269	14	5	1	4	2	2	4	4	10	6	6	7	28	3			4		3	98	2	2					
Nabeul	نابل	4544	186	76	45	58	48	83	82	129	111	122	144	146	103	385	156	147	116	128	192	1443	90	108	412	25	9	Total	

ZONE COMMUNALE

منطقة بلدية

الولاية	عدد الفصول																									
	1	2	3	4	5	6	7	8	9	10	11	12	13	14	15	16	17	18	19	20	21	22	23	24	25 & +	Total
Gouvernorat	1	2	3	4	5	6	7	8	9	10	11	12	13	14	15	16	17	18	19	20	21	22	23	24	25 & +	1791
Tunis				1		3	1	1	2	2	4	15	4	7	9	2	5	6	2	8	2	3	2	5	9	92
Tunis 1										2	4	15	4	7	9	2	5	6	2	8	2	3	2	5	9	90
Tunis 2				1		3	1	1	2	2	3	15	4	7	9	2	5	6	2	8	2	3	2	5	9	90
Ariana											4	7	4	6	5	4	2	7	3	3	3	3	2	6	14	75
Mannouba										1	1	4	1	9	3	8	4	4	3	3	2	1	2	5	5	56
Ben Arous						10	6	5	1	4	1	19	5	7	6	12	9	8	3	3	4	3	2	4	6	122
Zaghuan						2			1	1	1	3		7	6	9	9	8	7	3	4	3	2	4	6	20
Bizerte						5			1	2	2	4	1	7	4	4	3	7	2	4	3	2	1	5	15	73
Béja						1			1		1	5	1	2	3	3	3	2	3	3	3	1	3	1	4	36
Jendouba						5			2	2	3	7	2	2	5	2	4	2	2	1	1	2	1	1	2	44
Siliana						2			1	2	4	2	1	6	3	5	1	1	1	1	1	3	2	1	2	35
Le Kef						8	3	2	1	1	2	4	2	5	5	3	5	2	6	6	1	1	1	1	1	62
Kasserine						2	1	1	1			4	1	5	5	7	5	4	1	2	2	2	2	1	1	50
Sidi Bouzid	1					3	1		2	2	1	1	1	3	1	3	2	2	2	2	2	3	4	1	5	38
Gafsa						4			3	3	3	16	7	11	4	3	2	3	3	3	2	2	1	3	4	76
Tozeur						5			1	1	2	6	1	3	4	3	2	3	2	3	2	1	2	1	4	30
Kébili						3	2		1	3	1	5	3	2	5	3	2	3	2	2	2	2	2	1	3	31
Tataouine					1	14				1	1	5	3	6	3	1	1	3	1	1	3	2	3	3		43
Medenine						21	6		2	2	4	18	8	4	6	4	3	7	2	1	2	2	3	3		114
Gabes						2	2		2	3	4	4	4	6	1	2	2	8	3	1	2	3	1	2		66
Sfax						7	1		1	1	2	3	1	4	3	4	2	5	6	6	3	4	2	2		65
Sfax 1						4	1		1	1	2	3	1	4	3	4	2	5	6	6	3	4	2	3		71
Sfax 2						7	1		1	1	2	7	2	3	2	4	2	9	9	2	2	1	2	3		71
Mahdia						9	1		2			5	3	2	2	6	3	2	2	2	6	4	4	2		55
Kairouan						6					1	3	1	2	3	4	4	2	2	2	2	2	2	2		54
Monastir					1	38	5		3	3	1	18	2	7	10	3	4	7	6	11	3	2	3	6		155
Sousse						6	3		2	4	1	17	3	6	5	6	4	7	7	2	2	3	5	8		107
Nabeul						19	3		3	6	4	12	4	6	10	5	6	7	5	2	2	4	5	8		131
Total	1	2	19	5	4	194	36	34	27	47	56	209	60	118	112	102	90	116	77	78	46	58	43	74	183	1791

ZONE NON COMMUNALE

محافظة خیر ولحية

الولاية	عدد الفصول																			الجملة																
	Nombre de classes-élèves																																			
	25 & +	24	23	22	21	20	19	18	17	16	15	14	13	12	11	10	9	8	7	6	5	4	3	2	1											
Gouvernorat	Total	3	2	2		2	5	5	13	5	5	13	21	20	32	28	43	176	100	100	89	94	156	1249	86	103	393	23	8							
Tunis	Tunis 1																																			
Tunis	Tunis 2																																			
Ariana																																				
Mannouba																																				
Ben Arous																																				
Zaghrouan																																				
Bizerte																																				
Béja																																				
Jendouba																																				
Siliana																																				
Le Kef																																				
Kasserine																																				
Sidi Bouzid																																				
Gafsa																																				
Tozeur																																				
Kébili																																				
Tataouine																																				
Medenine																																				
Gabes																																				
Sfax	Sfax 1																																			
Sfax	Sfax 2																																			
Mahdia																																				
Kairouan																																				
Monastir																																				
Sousse																																				
Nabeul																																				
Total																																				

فضاءات التدريس والمرافق العامة حسب الولاية
LOCAUX D'ENSEIGNEMENT ET DEQUIPEMENTS COLLECTIFS PAR GOUVERNORAT

الولاية	عدد المدارس	عدد الفاعات التدريس	قاعات متعددة الاختصاصات	قاعة إعلامية	قاعة إعلانية	قاعة مطالعة	محل خاص بالكتابية (local)	ورشة	قاعة للتدريسين	مكتب المدير	مكتب المنطقة	بيت تسميريش	حديقة مدرسية	ملعب رياضية	Terrain de sport
	Nombre d'écoles	Salles d'enseignement	Salle polyvalente	Salle informatique	Salle d'actualité	Salle de lecture	Bibliothèque (local)	Atelier	Salle de enseignants	Bureau de directeur	Bureau d'inspecteur	Infirmierie	Jardin scolaire	Terrain de sport	
Tunis	92	928	7	91	88	3	5	3	31	90	1	28	68	34	
Tunis 1	90	898		88	83	1	2	4	17	88	1	16	60	42	
Tunis 2	87	824	4	83	83	7	9	8	18	74	2	12	64	41	
Ariana	95	743	1	93	93		5	7	4	92	2		58	67	
Mannouba	151	1205	3	139	139	5	9	9	20	143	5	13	110	48	
Ben Arous	108	535	11	108	108	6	13	10	4	87	1	1	95	59	
Zaghouan	207	1229	5	204	204	9	13	17	19	186	8	8	154	99	
Bizerte	151	836	5	150	150	7	8	4	4	128	2	2	123	71	
Beja	232	1202	8	231	231	2	4	14	4	186	5	5	208	160	
Jendouba	192	759	20	191	191	8	7	11	7	143	4	4	187	71	
Siliana	194	796	9	191	191	6	10	11	4	155	2	2	172	54	
Le Keif	307	1332	29	298	298	5	4	6	3	172	3	3	94	126	
Kasserine	323	1282	6	307	307	3	4	4	12	205	3	2	184	152	
Sidi Bouzid	188	1128	16	167	167	6	7	5	11	156	2	1	102	118	
Gafsa	48	315	2	46	46	1	2	2	4	45	3	3	40	37	
Tozeur	79	401	2	72	72		2	1	5	52	1	1	50	52	
Kebili	110	514	7	109	109	3	9	6	18	101	1		87	75	
Tataouine	249	1411	11	244	244	10	19	6	47	200	1		154	125	
Médenine	165	1024	12	162	162	12	16	13	20	128	2		46	76	
Gabes	191	1007	24	185	185	4	10	11	24	119	16		84	73	
Sfax	182	1064	9	180	180	5	11	14	34	137	1		71	131	
Sfax 1	189	1092	3	186	186	5	10	11	16	175	7		140	113	
Sfax 2	312	1573	11	303	303	6	12	13	16	252	1		228	160	
Kairouan	155	1247	1	155	155	11	9	2	23	152	2		64	101	
Monastir	178	1392	1	177	177	12	16	9	16	174	1		129	119	
Sousse	269	1727	5	269	269	15	20	22	32	257			231	160	
Nabeul															
Total	4544	26464	212	4429	4429	152	234	217	397	3697	36	198	3003	2364	
الجميلة															

التجهيزات حسب الولاية
EQUIPEMENTS PAR GOUVERNORAT

عدد المجموعات الصحية للتلاميذ	Ecoles équipées en :				طريق معبدة	الكهرباء	الماء		مجموعة كتب	آلة ناسخة	انترنت	عدد المدارس	الولاية
	مجموعات صحية للتلاميذ	مجموعات صحية للمعلمين	سجاج				جمعية مائية	الترقية الوطنية					
			جزئي	كامل									
Nbre Bloc Sanitaire élèves	Blocs sanitaires élèves	Blocs sanitaires enseignants	Partielle	Entière	Route goudronnée	Electricité	Eau	SONEDE	Livres	Photocopieur	Internet	Nombre d'écoles	Gouvernorat
362	92	79		92	92	92			75	91	66	92	Tunis
320	90	67	4	85	87	90		90	75	89	57	90	Tunis
309	87	78	14	73	85	87		86	69	86	48	87	Ariana
301	95	81	17	77	85	95	6	89	84	95	46	95	Mannouba
483	150	92	16	128	139	151	7	143	127	137	105	151	Ben Arous
308	108	75	52	48	98	108	38	64	105	108	38	108	Zaghouan
621	207	120	78	91	181	207	31	127	176	207	82	207	Bizerte
451	151	136	48	94	133	151	58	78	132	151	72	151	Béja
613	232	60	113	103	173	232	44	107	211	230	191	232	Jendouba
400	191	38	71	107	149	191	72	80	188	189	42	192	Siliana
408	194	66	56	117	156	194	70	82	188	191	62	194	Le Ket
623	304	198	61	157	171	302	119	82	249	292	108	307	Kasserine
601	321	190	132	124	202	319	87	123	304	312	97	323	Sidi Bouzid
478	187	126	30	153	149	187	65	110	178	177	57	188	Gatsa
122	48	43		48	43	48	3	44	46	47	32	48	Tozeur
162	75	29	26	50	78	79	3	75	68	79	62	79	Kébili
257	110	82		110	104	110	8	102	102	110	80	110	Tataouine
707	249	186	16	230	232	247	28	218	211	245	182	249	Medenine
391	165	89	34	123	150	165	19	142	162	161	110	165	Gabes
502	189	109	36	143	137	188	55	102	184	182	136	191	Stax
496	182	111	24	151	159	182	22	154	175	182	166	182	Stax
508	188	108	48	136	171	189	22	167	175	187	82	189	Mahdia
688	307	169	180	112	236	312	151	134	295	310	78	312	Kairouan
552	155	105	9	145	155	155		155	145	155	124	155	Monastir
585	178	138	8	169	172	177	3	175	166	178	126	178	Sousse
738	267	183	99	158	250	269	61	206	259	265	144	269	Nabeul
11986	4522	2758	1172	3024	3787	4527	972	3027	4149	4456	2393	4544	Total

المعطيات العامة حسب المنطقة
DONNEES GLOBALES PAR DELEGATION

GOVERNORAT : TUNIS (tunis 1)

الولاية : تونس (تونس 1)

نسبة الإناث % Filles	كثافة الفصل Moy.élèves/ classe	نصيب كل معلم من التلاميذ Moy.élèves/ enseignant	Effectif des enseignants		Effectif des élèves		عدد الفصول Classes élèves	عدد القاعات Locaux classes	عدد المدارس Nombre d'écoles	المنطقة DELEGATION			
			جملة Total	إناث Femmes	ذكور Hommes	جملة Total					إناث Filles	ذكور Garçons	
49,4	23,0	15,4	122	84	38	1884	930	954	82	67	6	TUNIS EL MADINA	تونس المدينة
46,8	24,1	17,1	216	160	56	3689	1728	1961	153	96	8	TUNIS BAB BHAR	تونس باب بحر
49,6	28,9	20,8	168	134	34	3501	1736	1765	121	61	5	EL KHADRA	الخصراء
49,2	22,2	15,1	97	75	22	1463	720	743	66	49	4	BAB SOUIKA	باب سويقة
49,2	23,8	17,5	374	292	82	6539	3219	3320	275	163	18	KABBARIA	الكاربية
48,3	24,7	19,0	122	76	46	2321	1120	1201	94	58	6	TUNIS SIDI EL BECHI	تونس سيدي البشير
48,5	24,9	17,5	149	106	43	2611	1267	1344	105	71	7	EL OUERDIA	الورديّة
50,6	26,8	18,5	152	131	21	2817	1425	1392	105	60	6	LA GOULETTE	حلق الوادي
48,4	25,1	19,2	99	61	38	1905	922	983	76	49	6	JEBEL JLOUD	جبل الجلود
48,2	26,9	20,4	288	205	83	5865	2829	3036	218	123	11	EL MARSAA	المرسى
49,5	25,7	18,4	144	105	39	2646	1311	1335	103	59	7	CARTHAGE	قرطاج
46,6	24,6	17,8	191	153	38	3391	1580	1811	138	72	8	EL KREM	الكرم
48,6	25,2	18,2	2122	1582	540	38632	18787	19845	1536	928	92	TOTAL	الجملة

المعطيات العامة حسب المنطقة
DONNEES GLOBALES PAR DELEGATION

GOUVERNORAT : TUNIS (tunis 2)

الولاية : تونس (تونس 2)

نسبة الإناث % Filles	كثافة الفصل Moy.élèves/ classe	نصيب كل معلم من التلاميذ Moy.élèves/ enseignant	Effectif des enseignants		Effectif des élèves		عدد الفصول Classes	عدد القاعات Locaux	عدد المدارس Nombre d'écoles	المعتدية			
			جملة Total	إناث Femmes	ذكور Hommes	جملة Total					إناث Filles	ذكور Garçons	
46,3	26,1	18,9	123	107	16	2320	1074	1246	89	47	5	EL MENZAH	المنزه
49,3	22,8	16,8	194	142	52	3260	1607	1653	143	101	10	EL OMRANE	العران
49,5	25,9	18,0	291	211	80	5249	2600	2649	203	123	13	BARDO	باردو
45,8	21,1	15,0	59	36	23	887	406	481	42	34	3	SEJUMI	السيجومي
48,1	24,8	18,2	190	134	56	3465	1667	1798	140	80	9	EZZOUHOUR	الزهور
47,5	25,4	17,7	99	77	22	1754	834	920	69	42	4	ETTAHRIR	التحرير
48,4	25,9	18,9	244	196	48	4603	2229	2374	178	100	9	EL OMRANE SUP.	العران الأعلى
49,0	25,0	18,7	413	286	127	7721	3784	3937	309	192	19	EL HARAVRIA	الحرارية
48,1	29,8	23,9	417	231	186	9952	4785	5167	334	179	18	SIDI HASSINE	سيدي حسين
48,4	26,0	19,3	2030	1420	610	39211	18986	20225	1507	898	90	TOTAL	الجملة

المعطيات العامة حسب المنطقة

DONNEES GLOBALES PAR DELEGATION

GOVERNORAT : ARIANA

الولاية : أريانة

نسبة الإناث % Filles	كثافة الفصل Moy.élèves/ classe	تصيب كل معلم من التلاميذ Moy.élèves/ enseignant	عدد المدرسين		Effectif des enseignants		عدد التلاميذ			عدد الفصول Classes élèves	عدد القاعات Locaux classes	عدد المدارس Nombre d'écoles	المعتدية	
			إناث Femmes	ذكور Hommes	جملة Total	إناث Filles	ذكور Garçons	جملة Total	جملة Total					إناث Filles
48,7	29,6	22,4	75	60	135	75	60	3018	1469	1549	102	49	9	قاعة الأندلس
48,3	24,5	19,5	76	46	122	76	46	2378	1148	1230	97	55	9	سيدي ثابت
49,1	27,8	20,4	315	91	406	315	91	8285	4071	4214	298	158	15	سكرة
48,6	32,8	24,1	244	72	316	244	72	7620	3706	3914	232	110	11	رواد
49,5	23,3	15,7	369	56	425	369	56	6657	3294	3363	286	171	18	أريانة
48,5	29,7	23,9	174	117	291	174	117	6960	3374	3586	234	140	11	حي التضامن
48,8	28,8	22,8	201	120	321	201	120	7316	3570	3746	254	141	14	المنهية
48,9	28,1	20,9	1454	562	2016	1454	562	42234	20632	21602	1503	824	87	TOTAL

المعطيات العامة حسب المنطقة
DONNEES GLOBALES PAR DELEGATION

GOVERNORAT : MANNOUNBA

الولاية : منوبة

نسبة الإناث % Filles	كثافة الفصل Moy.élèves/ classe	نصيب كل تلاميذ من التلاميذ Moy.élèves/ enseignant	عدد المدرسين Effectif des enseignants			عدد التلاميذ Effectif des élèves			عدد الفصول Classes élèves	عدد القاعات Locaux classes	عدد الممارس Nombre d'écoles	المنطقة DELEGATION
			جلسة Total	إناث Femmes	ذكور Hommes	جلسة Total	إناث Filles	ذكور Garçons				
48,8	25,1	17,4	289	219	70	5026	2454	2572	200	115	13	MANNOUNBA
48,1	23,5	16,9	348	232	116	5890	2831	3059	251	131	15	OUED ELLIL
48,8	25,7	19,2	275	170	105	5287	2580	2707	206	127	10	DAOUAR HICHER
48,0	21,5	16,2	233	123	110	3766	1809	1957	175	105	15	TEBOURBA
48,8	23,1	17,5	99	57	42	1732	845	887	75	47	8	BATTANE
49,3	25,8	19,2	221	123	98	4250	2096	2154	165	89	13	JEDAIDA
48,1	24,7	18,7	195	123	72	3638	1751	1887	147	77	12	MORNAGUIA
48,9	21,5	16,2	111	68	43	1802	882	920	84	52	9	BORJ EL AMRI
48,6	24,1	17,7	1771	1115	656	31391	15248	16143	1303	743	95	TOTAL

المعطيات العامة حسب المنطقة

DONNEES GLOBALES PAR DELEGATION

GOUVERNORAT : BEN AROUS

الولاية : بن عروس

نسبة الإناث % Filles	كثافة الفصل Moy.élèves/ classe	نصيب كل معلم من التلاميذ Moy.élèves/ enseignant	عدد المدرسين		عدد التلاميذ			عدد الفصول Classes élèves	عدد القاعات Locaux classes	عدد المدارس Nombre d'écoles	المعتدية
			إناث Femmes	ذكور Hommes	جملة Total	إناث Filles	ذكور Garçons				
49,9	24,9	17,9	193	39	4150	2069	2081	167	100	12	المنطقة الجديدة
48,9	27,3	18,2	363	76	7974	3902	4072	292	151	17	المرج
48,6	22,2	15,2	150	46	2973	1446	1527	134	90	9	بن عروس
50,1	26,8	17,8	135	41	3132	1568	1564	117	64	8	حمام الأنف
49,0	27,0	17,0	126	29	2642	1294	1348	98	61	5	الزهراء
47,5	25,5	19,2	105	28	2551	1213	1338	100	60	7	حمام الشط
49,1	24,6	17,2	205	47	4326	2126	2200	176	100	13	رالس
48,8	26,1	18,5	142	32	3216	1570	1646	123	67	8	بومهل البساتين
48,8	24,6	18,3	110	31	2582	1259	1323	105	67	8	مقرين
48,4	22,4	21,0	196	110	6413	3107	3306	286	182	29	مرناق
48,8	28,6	22,5	194	106	6749	3292	3457	236	129	19	المصيبة
49,6	27,6	20,1	243	95	6807	3377	3430	247	134	16	فوشانة
49,0	25,7	18,8	2162	680	53515	26223	27292	2081	1205	151	الجملة

المعطيات العامة حسب المقتضية

DONNEES GLOBALES PAR DELEGATION

GOVERNORAT : ZAGHOUAN

الولاية : زغوان

نسبة الإناث % Filles	كثافة الفصل Moy.élèves/ classe	نسب كل معلم من التلاميذ Moy.élèves/ enseignement	عدد المدرسين		Effectif des enseignants		جملة Total	عدد التلاميذ		Effectif des élèves		عدد الفصول Classes élèves	عدد القاعات Locaux classes	عدد المدارس Nombre d'écoles	المقتضية DELEGATION
			إناث Femmes	ذكور Hommes	جملة Total	إناث Filles		ذكور Garçons							
49,4	21,4	15,9	151	74	3570	1764	1806	167	111	21	ZAGHOUAN	زغوان			
47,9	22,5	17,4	84	49	2319	1110	1209	103	64	12	ZRIBA	الزربية			
48,7	22,2	17,7	99	45	2552	1242	1310	115	71	13	BIR MCHARGA	بئر مشاركة			
49,3	22,3	16,9	152	134	4830	2383	2447	217	136	30	EL FAHS	الفحص			
47,5	23,5	20,2	102	89	3854	1832	2022	164	104	21	ENNADHOUR	التنظور			
45,5	19,9	17,7	37	35	1272	579	693	64	49	11	SAOUAF	صواف			
48,4	22,2	17,5	625	426	18397	8910	9487	830	535	108	TOTAL	الجملة			

المعطيات العامة حسب المقتضية
DONNEES GLOBALES PAR DELEGATION

GOUVERNORAT : BIZERTE

الولاية : بنزرت

نسبة الإناث % Filles	كثافة الفصل Moy-élèves/ classe	نصيب كل معلم من التلاميذ Moy-élèves/ enseignant	Effectif des enseignants		Effectif des élèves		عدد الفصول Classes élèves	عدد الاقاعات Locaux classes	عدد المدارس Nombre d'écoles	المقتضية DELEGATION		
			إناث Femmes	ذكور Hommes	إناث Filles	ذكور Garçons						
48,9	23,0	17,5	181	104	5000	2446	2554	217	106	22	BIZERTE SUD	بنزرت الجنوبية
47,5	25,4	17,2	384	69	7804	3710	4094	307	156	17	BIZERTE NORD	بنزرت الشمالية
47,2	26,1	18,6	115	35	2796	1319	1477	107	52	6	ZARZOUNA	جزرونة
46,0	20,9	19,2	112	114	4350	2003	2347	208	121	28	SEJUNANE	سجان
46,7	19,7	21,6	81	70	3256	1521	1735	165	91	26	JOUMINE	جومين
49,7	22,6	16,3	180	89	4381	2176	2205	194	113	19	MATEUR	ماطر
47,7	19,5	17,2	77	61	2375	1134	1241	122	80	18	GHAZALA	الغزالة
46,8	25,0	18,8	72	38,5	2075	972	1103	83	46	7	GHAR EL MELH	غار الملح
49,6	22,7	18,1	79	42,5	2203	1092	1111	97	59	11	UTIQUE	أوتيك
47,8	25,3	17,6	306	82	5384	2575	2809	213	111	12	MENZEL BOURGUB,	منزل بورقيبة
47,2	24,8	16,2	77	24	1634	772	862	66	40	6	TINJA	تينجة
47,4	25,3	18,4	207	113	5885	2789	3096	233	117	16	RAS JEBEL	رأس الجبل
47,5	24,4	16,8	141	78	3687	1751	1936	151	71	9	MENZEL JEMIL	منزل جميل
47,2	24,3	18,3	115	52	3063	1447	1616	126	66	10	EL ALIA	العالية
47,7	23,5	17,9	2045	972	53893	25707	28186	2289	1229	207	TOTAL	الجملة

المعطيات العامة حسب المنطقة

DONNEES GLOBALES PAR DELEGATION

GOVERNORAT : BEJA

الولاية : بـجـة

نسبة الإناث % Filles	كثافة الفصل Moy.élèves/ classe	نصيب كل معلم من التلاميذ Moy.élèves/ enseignant	عدد المدرسين Effectif des enseignants		عدد التلاميذ Effectif des élèves		عدد الفصول Classes élèves	عدد القاعات Locaux classes	عدد المدارس Nombre d'écoles	المستهدفة			
			جملة Total	إناث Femmes	ذكور Hommes	جملة Total					إناث Filles	ذكور Garçons	
48,5	19,2	13,2	444	309	135	5855	2840	3015	305	160	26	BEJA NORD	بـجـة الشمالية
48,5	19,6	13,6	253	181	72	3445	1671	1774	176	106	13	BEJA SUD	بـجـة الجنوبية
49,8	19,3	15,1	152	96	56	2299	1145	1154	119	65	16	AMDOUN	عمدون
48,2	19,4	15,1	293	169	124	4438	2137	2301	229	148	29	NEFZA	نفزة
46,1	22,0	16,6	69	43	26	1142	527	615	52	31	6	THIBAR	تـيـبـار
47,5	19,7	15,7	131	85	46	2053	975	1078	104	74	13	TEBOUSSOUK	تـبـرـسـق
45,3	20,6	17,2	95	43	52	1630	739	891	79	45	10	GOUBELLATE	قـبـلـاط
48,0	22,1	16,6	244	156	88	4053	1944	2109	183	104	18	MEJEZ EL BAB	مـجـاز البـب
49,3	20,7	15,5	216	120	96	3340	1647	1693	161	103	20	TESTOUR	تـسـتـور
48,2	20,1	14,9	1897	1202	695	28255	13625	14630	1408	836	151	TOTAL	الجملة

المعطيات العامة حسب المنطقة
DONNEES GLOBALES PAR DELEGATION

GOVERNORAT : JENDOUBA

الولاية : جنوية

نسبة الإناث % Filles	كثافة الفصل Moy.élèves/ classe	نصيب كل معلم من التلاميذ Moy.élèves/ enseignant	عدد المدرسين		Effectif des enseignants		عدد التلاميذ			عدد الفصول Classes élèves	عدد القاعات Locaux classes	عدد المدارس Nombre d'écoles	المعتدية
			إناث Femmes	ذكور Hommes	جملة Total	إناث Filles	ذكور Garçons	جملة Total	جملة Total				
49,2	17,8	13,0	140	117	3341	1643	1698	188	126	23	JENDOUBA NORD	جنوية الشمالية	
47,1	19,6	13,6	310	169	6519	3068	3451	332	182	27	JENDOUBA SUD	جنوية الجنوبية	
48,5	19,8	13,9	167	97	3672	1781	1891	185	114	18	BOU SALEM	بوسالم	
45,6	17,0	13,2	93	128	2911	1328	1583	171	115	26	BALTA BOUAOUENE	بلطة بوعوان	
48,7	19,0	13,5	173	171	4632	2254	2378	244	148	26	TABARKA	طريقة	
47,0	15,3	11,7	121	130	2945	1384	1561	192	128	30	AIN DRAHAM	عين دراهم	
47,6	20,6	18,1	173	128	5457	2596	2861	265	154	31	FERNANA	فرنانة	
47,9	16,0	12,2	66	70	1665	797	868	104	53	15	OUED MLIZ	واد مليز	
47,6	19,5	16,7	172	197	6160	2931	3229	316	182	36	GHARDIMAOU	غار دعاء	
47,7	18,7	14,2	1415	1207	37302	17782	19520	1997	1202	232	TOTAL	الجملة	

المعطيات العامة حسب المنطقة
DONNEES GLOBALES PAR DELEGATION

GOUVERNORAT : SILIANA

الولاية : سليانة

نسبة الإناث % Filles	كثافة الفصل Moy.élèves/ classe	نصيب كل معلم من التلاميذ Moy.élèves/ enseignant	Effectif des enseignants		Effectif des élèves		عدد الفصول Classes élèves	عدد القاعات Locaux classes	عدد المدارس Nombre d'écoles	المستهدفة			
			جملة Total	إناث Femmes	ذكور Hommes	جملة Total					إناث Filles	ذكور Garçons	
48,2	16,2	11,6	232	137	95	2680	1293	1387	165	89	22	SILIANA NORD	سليانة الشمالية
45,8	16,5	12,6	220	123	97	2766	1267	1499	168	95	25	SILIANA SUD	سليانة الجنوبية
47,3	13,3	10,2	112	50	62	1141	540	601	86	50	16	BARGOU	برقو
48,4	16,9	11,7	154	82	72	1806	874	932	107	61	13	BOUARADA	بو عرادة
51,3	14,9	11,6	86	46	40	995	510	485	67	35	9	EL AROUSSA	العروسة
47,7	14,9	10,7	138	66	72	1473	703	770	99	59	13	GAAFOUR	قفور
47,2	15,4	11,9	155	87	68	1847	872	975	120	71	18	EL KRIB	الكريب
48,9	16,9	12,6	255	142	113	3220	1575	1645	190	105	23	MAKT HAR	مكث
47,3	17,2	16,0	214	99	115	3431	1623	1808	199	93	28	ROUHIA	الروحية
46,6	16,1	12,2	94	39	55	1146	534	612	71	43	11	BOUROUIS	بورويس
47,1	17,6	16,5	116	68	48	1919	904	1015	109	58	14	KESRA	كسرى
47,7	16,2	12,6	1776	939	837	22424	10695	11729	1381	759	192	TOTAL	الجملة

المعطيات العامة حسب المنطقة
DONNEES GLOBALES PAR DELEGATION

GOVERNORAT : LE KEF

الولاية : الكاف

نسبة الإناث % Filles	كثافة الفصل Moy.élèves/ classe	تصيب كل معلم من التلاميذ Moy.élèves/ enseignant	عدد المدرسين Effectif des enseignants		عدد التلاميذ Effectif des élèves		عدد الفصول Classes élèves	عدد القاعات Locaux classes	عدد المدارس Nombre d'écoles	المعتدية DELEGATION			
			إناث Femmes	ذكور Hommes	إناث Filles	ذكور Garçons							
50,0	16,1	10,5	360	241	119	3793	1898	1895	236	122	23	EL KEF EST	الكاف الشرقية
47,7	19,7	12,9	212	152	60	2741	1307	1434	139	70	11	EL KEF OUEST	الكاف الغربية
46,6	15,0	12,0	200	107	93	2395	1117	1278	160	96	25	NEBEUR	نبر
50,5	14,9	11,6	141	78	63	1642	830	812	110	72	20	SAKIET SIDI YOUSSE	ساقية سيدي يوسف
47,2	15,1	10,6	231	117	114	2445	1155	1290	162	88	25	TAJEROUNE	تاجروين
45,9	12,2	9,3	92	46	46	852	391	461	70	45	13	JERISSA	الجريصة
46,3	15,6	12,8	112	51	61	1435	665	770	92	48	15	KALAAAT SENAN	قاعة سنان
53,3	12,2	9,3	58	26	32	538	287	251	44	29	8	KALAA KHASBA	القاعة الخصبية
47,4	15,7	11,6	225	132	93	2608	1235	1373	166	91	23	DAHMANI	الداهماني
45,6	15,0	12,3	134	76	58	1651	753	898	110	58	15	EL KSOUR	القصور
47,4	18,2	13,4	183	90	93	2455	1164	1291	135	77	16	LE SERS	السرس
47,9	15,8	11,6	1948	1116	832	22555	10802	11753	1424	796	194	TOTAL	الجملة

المعطيات العامة حسب المنطقة
DONNEES GLOBALES PAR DELEGATION

الولاية : القصرين

GOUVERNORAT : KASSERINE

نسبة الإناث % Filles	كثافة الفصل Moy.élèves/ classe	نسب كل معلم من التلاميذ Moy.élèves/ enseignant	Effectif des enseignants		Effectif des élèves		عدد الفصول Classes élèves	عدد القاعات Locaux classes	عدد المدارس Nombre d'écoles	المستهدفة DELEGATION			
			جملة Total	إناث Femmes	ذكور Hommes	جملة Total					إناث Filles	ذكور Garçons	
48,7	20,3	14,4	493	291	202	7118	3468	3650	351	171	17	KASSERINE NORD	القصرين الشمالية
45,8	16,6	13,0	195	69	126	2540	1163	1377	153	81	22	KASSERINE SUD	القصرين الجنوبية
50,9	21,9	16,0	145	59	86	2324	1184	1140	106	51	5	EZZOUHOUR	الزهور
46,1	20,4	18,2	164	59	105	2985	1375	1610	146	65	22	HASSI FRID	حاسي الفريد
47,7	20,5	16,1	557	217	340	8967	4273	4694	438	211	51	SEBITLA	سيبتلة
47,2	21,8	18,7	305	142	163	5693	2688	3005	261	131	28	SBIBA	سبيبة
47,7	19,7	17,5	148	72	76	2597	1238	1359	132	65	20	EL AYOUN	العيون
49,6	19,7	16,4	102	45	57	1675	831	844	85	48	13	JEDELIANE	جدليان
48,9	18,4	14,5	235	86	149	3410	1669	1741	185	112	27	TALA	تالة
48,5	17,3	12,9	59	22	37	759	368	391	44	32	9	HAIDRA	حيدرة
46,7	21,4	16,5	366	147	219	6048	2827	3221	283	154	34	FERRIANA	فريانة
48,8	19,9	15,8	319	109	210	5049	2462	2587	254	140	34	FOUSSANA	فوسانة
48,1	16,1	12,6	202	60	142	2537	1221	1316	158	71	25	MAJEL BEN ABBES	ماجل بن عباس
47,9	19,9	15,7	3290	1378	1912	51702	24767	26935	2596	1332	307	TOTAL	الجملة

المعطيات العامة حسب المنطقة
DONNEES GLOBALES PAR DELEGATION

GOUVERNORAT : SIDI BOUZID

الولاية : سیدی بوزید

نسبة الإناث % Filles	كثافة الفصل Moy.élèves/ classe	نصيب كل معلم من التلاميذ Moy.élèves/ enseignant	Effectif des enseignants		Effectif des élèves		عدد الفصول Classes élèves	عدد القاعات Locaux classes	عدد المدارس Nombre d'écoles	المنطقة DELEGATION			
			جملة Total	إناث Femmes	ذكور Hommes	جملة Total					إناث Filles	ذكور Garçons	
47,7	21,0	15,5	555	275	280	8603	4104	4499	410	226	34	SIDI BOUZID OUEST	سیدی بوزید الغربية
47,0	17,3	13,2	312	109	203	4121	1937	2184	238	124	33	SIDI BOUZID EST	سیدی بوزید الشرقية
47,8	20,2	18,4	276	91	185	5078	2429	2649	252	116	30	JELMA	جلمة
46,8	18,8	15,8	156	53	103	2457	1149	1308	131	61	17	CEBBALA	السبالة
46,6	19,3	15,0	277	88	189	4156	1935	2221	215	109	26	BIR EL HAFFEY	بئر الحفي
46,6	18,6	14,2	198	65	133	2813	1311	1502	151	74	19	BEN AOUNE	بن عون
47,8	14,9	10,8	245	53	192	2641	1262	1379	177	89	29	MENZEL BOUZAYEN	منزل بوزيان
47,5	15,7	11,8	178	61	117	2106	1001	1105	134	71	19	SOUK JEDID	سوق الجديد
46,9	16,2	11,3	185	75	110	2086	979	1107	129	70	17	MAKNASSY	المكاسي
50,4	17,8	14,7	204	49	155	3000	1511	1489	169	80	23	MAZZOUNA	المزونة
47,7	13,4	12,4	138	47	91	1718	820	898	128	80	25	OULED HAFFOUZ	أولاد حفوز
48,1	18,8	16,2	428	132	296	6951	3342	3609	369	182	51	REGUEB	الرقب
47,6	18,3	14,5	3152	1098	2054	45730	21780	23950	2503	1282	323	TOTAL	الجملة

المعطيات العامة حسب المنطقة
DONNEES GLOBALES PAR DELEGATION

GOUVERNORAT : GAFSA

الولاية : قفصة

نسبة الإناث % Filles	كثافة الفصل Moy.élèves/ classe	نسب كل معلم من التلاميذ Moy.élèves/ enseignant	Effectif des enseignants		Effectif des élèves			عدد الفصول Classes élèves	عدد القاعات Locaux classes	عدد المدارس Nombre d'écoles	المنطقة DELEGATION
			إناث Femmes	ذكور Hommes	إناث Filles	ذكور Garçons	Total				
47,6	21,3	14,7	400	255	9660	4601	5059	454	269	30	قفصة الجنوبية
48,0	20,5	14,4	139	78	3116	1496	1620	152	106	13	القصر
50,2	17,4	15,0	28	45	1096	550	546	63	40	11	سدي عيوش
49,1	13,7	9,5	38	57	901	442	459	66	50	15	قفصة الشمالية
47,4	18,5	12,2	75	143	2665	1264	1401	144	87	14	الريف
47,6	19,7	13,9	156	91	3441	1639	1802	175	112	14	المتولي
49,6	17,8	13,3	68	83	2010	996	1014	113	81	14	القطار
47,0	16,0	15,2	30	85	1749	822	927	109	67	16	بلخير
46,5	17,6	13,7	83	198	3854	1794	2060	219	122	29	السنيد
50,3	16,8	12,6	102	156	3263	1641	1622	194	135	24	أم الصرايس
45,6	18,4	13,0	49	63	1453	663	790	79	59	8	المطيلة
47,9	18,8	13,7	1168	1254	33208	15908	17300	1768	1128	188	TOTAL
											الجملة

المعطيات العامة حسب المعتمدية

DONNEES GLOBALES PAR DELEGATION

GOUVERNORAT : TOZEUR

الولاية : توزر

نسبة الإناث % Filles	كثافة الفصل Moy.élèves/ classe	نصيب كل معلم من التلاميذ Moy.élèves/ enseignant	عدد المدرسين		Effectif des enseignants		عدد التلاميذ			عدد الفصول Classes élèves	عدد القاعات Locaux classes	عدد المدارس Nombre d'écoles	المعتمدية DELEGATION
			إناث Femmes	ذكور Hommes	جملة Total	جملة Total	إناث Filles	ذكور Garçons					
48,7	23,5	17,3	147	132	4820	2347	2473	205	114	15	TOZEUR	توزر	
49,6	20,8	16,7	99	78	2960	1468	1492	142	86	15	DEGACHE	دقائق	
47,9	23,4	18,0	74	60	2414	1156	1258	103	56	7	NEFTA	نقطة	
51,2	19,7	23,3	6	16	512	262	250	26	19	3	HAZOUA	حزوة	
52,4	14,2	10,6	18	50	722	378	344	51	40	8	TAMAGHZA	تمغزة	
49,1	21,7	16,8	344	336	11428	5611	5817	527	315	48	TOTAL	الجملة	

المعطيات العامة حسب المعتمدية
DONNEES GLOBALES PAR DELEGATION

GOUVERNORAT : KEBILI

الولاية : قبلي

نسبة الإناث % Filles	كثافة الفصل Moy.élèves/ classe	نصيب كل معلم من التلاميذ Moy.élèves/ enseignant	عدد المدرسين Effectif des enseignants		عدد التلاميذ Effectif des élèves		عدد الفصول Classes élèves	عدد القاعات Locaux classes	عدد المدارس Nombre d'écoles	المعتمدية DELEGATION	
			إناث Femmes	ذكور Hommes	إناث Filles	ذكور Garçons					
49,4	17,6	12,3	102	89	2352	1162	1190	134	66	16	قبلي الشمالية
47,7	19,9	13,7	115	124	3278	1562	1716	165	86	14	قبلي الجنوبية
48,2	20,3	13,8	90	105	2697	1301	1396	133	69	11	دوز الشمالية
47,6	18,9	13,4	37	96	1780	847	933	94	48	8	دوز الجنوبية
47,6	18,2	14,5	50	100	2168	1032	1136	119	66	14	الغوار
48,4	18,3	13,4	55	135	2543	1231	1312	139	66	16	سوق الأحد
48,2	18,9	13,5	449	649	14818	7135	7683	784	401	79	الجملة
											TOTAL

المعطيات العامة حسب المنطقة

DONNEES GLOBALES PAR DELEGATION

GOVERNORAT : TATAQUINE

الولاية : تطاوين

نسبة الإناث % Filles	كثافة الفصل Moy.élèves/ classe	نصيب كل معلم من التلاميذ Moy.élèves/ enseignant	عدد المدرسين		Effectif des enseignants		عدد التلاميذ			عدد الفصول Classes élèves	عدد القاعات Locaux classes	عدد المدارس Nombre d'écoles	المعتدية DELEGATION
			إناث Femmes	ذكور Hommes	جملة Total	جملة Total	إناث Filles	ذكور Garçons					
48,2	18,2	14,6	186	220	5945	2863	3082	327	190	41	TATAQUINE NORD	تطاوين الشمالية	
48,0	19,5	14,7	121	130	3690	1773	1917	189	112	20	TATAQUINE SUD	تطاوين الجنوبية	
48,0	17,2	14,3	59	50	1562	750	812	91	72	15	GHOMRASSEN	غمراسن	
46,2	16,6	16,1	37	30	1077	498	579	65	40	10	REMADA	رمادة	
44,9	18,5	16,0	45	64	1741	782	959	94	56	12	SMAR	السمار	
48,0	15,2	12,2	36	30	805	386	419	53	32	9	BIR LAHMAR	البيز الأحمر	
48,9	19,0	18,1	13	10	417	204	213	22	12	3	DHIBA	الذبية	
47,6	18,1	14,8	497	534	15237	7256	7981	841	514	110	TOTAL	الجملة	

المعطيات العامة حسب المنطقة

DONNEES GLOBALES PAR DELEGATION

GOUVERNORAT : MEDENINE

الولاية : مدين

نسبة الإناث % Filles	كثافة الفصل Moy.élèves/ classe	نصيب كل معلم من التلاميذ Moy.élèves/ enseignant	عدد المدرسين Effectif des enseignants		عدد التلاميذ Effectif des élèves		عدد الفصول Classes élèves	عدد القاعات Locaux classes	عدد المدارس Nombre d'écoles	المنطقة DELEGATION
			إناث Femmes	ذكور Hommes	إناث Filles	ذكور Garçons				
48,9	17,8	13,6	244	208	6131	2995	344	178	35	مدين الجنوبية
48,1	20,1	14,8	184	141	4824	2319	240	131	21	مدين الشمالية
47,5	14,9	12,3	81	115	2420	1150	162	85	27	سبدي مخلوف
47,0	13,9	12,9	77	128	2641	1242	190	111	31	بني خدش
48,2	18,7	13,8	233	378	8461	4081	453	243	39	بن قردان
47,9	19,4	14,8	324	227	8159	3908	421	238	37	زرزيس
47,8	23,3	17,9	271	162	7731	3697	332	192	26	حومة السوق
47,9	21,2	18,1	54	84	2499	1198	118	70	12	أجم
48,9	23,1	18,7	186	176	6753	3300	292	163	21	ميدون
48,1	19,4	15,2	1654	1619	49619	23890	2552	1411	249	الجملة

المعطيات العامة حسب المقتضية
DONNEES GLOBALES PAR DELEGATION

GOVERNORAT : GABES

الولاية : قابس

نسبة الإناث % Filles	كثافة الفصل Moy.élèves/ classe	نصيب كل معلم من التلاميذ Moy.élèves/ enseignant	عدد المدرسين		عدد التلاميذ		عدد الفصول Classes élèves	عدد القاعات Locaux classes	عدد المدارس Nombre d'écoles	المقتضية DELEGATION		
			إناث Femmes	ذكور Hommes	جملة Total	إناث Filles					ذكور Garçons	
48,5	23,1	15,1	251	66	4784	2321	2463	207	120	10	GABES EL MEDINA	قابس المدينة
49,1	21,6	14,1	341	124	6557	3221	3336	303	169	20	GABES SUD	قابس الجنوبية
49,1	22,0	15,3	131	76	3161	1552	1609	144	82	10	GABES OUEST	قابس الغربية
47,0	25,5	19,0	104	76	3412	1605	1807	134	69	7	GHANNOUCHE	غوش
47,9	20,6	14,9	118	67	2754	1320	1434	134	76	13	METOUJA	المطوية
48,2	21,9	15,7	191	229	6610	3186	3424	302	174	23	HAMMA	الحامة
47,3	13,9	11,1	36	74	1225	580	645	88	52	18	MENZEL HABIB	منزل حبيب
47,1	10,9	9,5	17	24	391	184	207	36	24	8	MATMATA ANCIENNE	مطاطة القديمة
43,9	17,6	13,2	44	65	1443	633	810	82	54	12	MATMATA NOUVELLE	مطاطة الجديدة
47,8	18,9	14,3	159	275	6189	2960	3229	328	204	44	MARETH	مارث
48,1	20,8	14,8	1392	1076	36526	17562	18964	1758	1024	165	TOTAL	الجملة

المعطيات العامة حسب المنطقة
DONNEES GLOBALES PAR DELEGATION

GOVERNORAT : SFAX (SFAX1)

الولاية : صفاقس (صفاقس 1)

نسبة الإيتك %	كثافة الفصل	نصيب كل معلم من التلاميذ Moy.élèves/ enseignant	Effectif des enseignants		Effectif des élèves			عدد الفصول Classes élèves	عدد القاعات Locaux classes	عدد المدارس Nombre d'écoles	المعتدية		
			جملة Total	إيتك Femmes	ذكور Hommes	جملة Total	إيتك Filles					ذكور Garçons	
48,3	29,2	19,9	508	335	173	10093	4876	5217	346	194	18	SFAX QUEST	صفاقس الغربية
47,9	27,2	18,6	590	374	216	10972	5260	5712	404	226	21	SFAX EL MADINA	صفاقس المدينة
47,7	29,6	21,8	270	144	126	5896	2814	3082	199	102	12	TINA	طينة
48,0	16,3	14,1	392	129	263	5511	2644	2867	339	157	51	BIR ALL B KHALIFA	بئر علي بن خليفة
48,1	17,2	14,5	255	103	152	3701	1781	1920	215	95	33	SKHIRA	الصخيرة
48,0	22,3	16,0	207	107	100	3304	1586	1718	148	87	16	EL MAHRES	المحرس
48,6	19,5	16,6	96	35	61	1595	775	820	82	45	11	EL GHRAIBA	الغربية
48,2	21,1	16,0	272	136	136	4359	2102	2257	207	101	29	AGAREB	عقارب
48,1	23,4	17,5	2590	1363	1227	45431	21838	23593	1940	1007	191	TOTAL	الجملة

المعطيات العامة حسب المنطقة

DONNEES GLOBALES PAR DELEGATION

GOUVERNORAT : SFAX (SFAX2)

الولاية : صفاقس (صفائقس 2)

نسبة الإناث %	كثافة الفصل	نصيب كل معلم من التلاميذ Moy.élèves/ enseignant	Effectif des enseignants		Effectif des élèves			عدد الفصول Classes élèves	عدد القاعات Locaux classes	عدد المدارس Nombre d'écoles	المعتدية	
			جملة Total	إناث Femmes	ذكور Hommes	جملة Total	إناث Filles					ذكور Garçons
49,2	27,0	19,0	551	357	194	10449	5145	5304	387	207	25	صفائقس الجنوبية
48,8	26,3	18,3	539	349	190	9845	4803	5042	375	185	23	ساقية الدائر
48,9	26,4	18,5	520	347	173	9637	4712	4925	365	194	23	ساقية الزيت
47,4	23,3	19,0	309	118	191	5875	2785	3090	252	128	25	جبنية
49,5	22,0	16,9	179	87	92	3031	1499	1532	138	66	15	العامرة
48,0	20,8	17,0	314	125	189	5336	2559	2777	257	134	31	الحشمة
47,7	18,7	18,0	219	99	120	3932	1875	2057	210	106	31	منزل شاكر
49,1	18,6	12,9	101	51	50	1300	638	662	70	44	9	قرقة
48,6	24,1	18,1	2732	1533	1199	49405	24016	25389	2054	1064	182	TOTAL
												الجملة

المعطيات العامة حسب المنطقة
DONNEES GLOBALES PAR DELEGATION

GOVERNORAT : MAHDIA

الولاية : المهدية

نسبة الإيتك % Filles	كثافة الفصل Moy.élèves/ classe	نصيب كل معلم من التلاميذ Moy.élèves/ enseignant	Effectif des enseignants		Effectif des élèves			عدد الفصول Classes élèves	عدد القاعات Locaux classes	عدد المدارس Nombre d'écoles	المعدنية DELEGATION	
			جملة Total	إيتك Femmes	ذكور Hommes	جملة Total	إيتك Filles					ذكور Garçons
49,3	24,5	18,1	457	336	121	8288	4082	4206	338	180	23 MAHDIA	المهدية
47,4	22,5	19,3	320	166	154	6186	2933	3253	275	143	28 SOUASSI	السواسي
48,3	23,4	19,2	202	106	96	3881	1876	2005	166	84	15 BOUMARDASS	بومرداس
49,8	21,0	18,6	158	69	89	2939	1465	1474	140	79	17 CHORBANE	شربان
48,0	17,7	14,8	89	32	57	1313	630	683	74	41	10 HEBIRA	هيرة
47,8	24,1	18,9	283	167	116	5337	2553	2784	221	120	18 EL JEM	الجم
48,1	21,2	15,6	145,5	77,5	68	2272	1092	1180	107	53	11 MELLOULECHE	ملوش
49,7	25,4	18,3	145,5	105,5	40	2667	1326	1341	105	57	7 CHEBBA	الشعبة
47,3	24,3	18,4	352	210	142	6479	3067	3412	267	151	22 KSOUR ESSAF	قصور الساف
47,1	22,4	17,9	268	148	120	4799	2259	2540	214	109	20 SIDI ALOUANE	سدي علوان
50,5	18,9	17,6	151	61	90	2661	1343	1318	141	75	18 OULED CHAMEKH	أولاد الشامخ
48,3	22,9	18,2	2571	1478	1093	46822	22626	24196	2048	1092	189 TOTAL	الجملة

المعطيات العامة حسب المنطقة

DONNEES GLOBALES PAR DELEGATION

GOUVERNORAT : KAIROUAN

الولاية : القيروان

نسبة الإناث % Filles	كثافة الفصل Moy.élèves/ classe	نصيب كل معلم من التلاميذ Moy.élèves/ enseignant	Effectif des enseignants		Effectif des élèves			عدد الفصول Classes élèves	عدد القاعات Locaux classes	عدد المدارس Nombre d'écoles	المعتدية DELEGATION	
			جملة Total	إناث Femmes	ذكور Hommes	جملة Total	إناث Filles					ذكور Garçons
48,5	22,7	15,5	615	433	182	9553	4635	4918	421	208	24	القيروان الشمالية القيروان الشمالية
47,5	22,4	15,8	617	392	225	9754	4634	5120	436	208	27	القيروان الجنوبية القيروان الجنوبية
47,1	19,3	14,4	287	121	166	4127	1944	2183	214	110	24	الشبيكة الشبيكة
45,7	20,7	16,9	438	218	220	7397	3380	4017	357	181	36	السيبكية السيبكية
47,3	17,5	14,6	293	114	179	4281	2025	2256	245	114	31	الوسلاتية الوسلاتية
47,7	18,8	17,6	222	93	129	3913	1865	2048	208	96	25	العلا العلا
46,8	20,3	17,4	273	127	146	4740	2220	2520	234	114	25	حافرز حافرز
47,5	20,3	17,0	262	126	136	4454	2116	2338	219	111	22	حاجب العيون حاجب العيون
49,1	16,7	13,5	277	101	176	3737	1833	1904	224	127	31	سيدي علي بن نصر الله سيدي علي بن نصر الله
47,1	21,9	18,7	473	207	266	8822	4155	4667	402	207	42	سيدي بو عسر بوحجة سيدي بو عسر بوحجة
48,1	18,9	17,6	203	77	126	3568	1717	1851	189	97	25	الشراردة الشراردة
47,4	20,4	16,2	3960	2009	1951	64346	30524	33822	3149	1573	312	TOTAL الجملة

المعطيات العامة حسب المنطقة
DONNEES GLOBALES PAR DELEGATION

GOUVERNORAT : MONASTIR

الولاية : المنستير

نسبة الإناث % Filles	كثافة الفصل Moy.élèves/ classe	نصيب كل معلم من التلاميذ Moy.élèves/ enseignant	عدد المدرسين		Effectif des enseignants		عدد التلاميذ			عدد الفصول Classes élèves	عدد القاعات Locaux classes	عدد المدارس Nombre d'écoles	المستهدفة DELEGATION
			إناث Femmes	ذكور Hommes	جملة Total	إناث Filles	ذكور Garçons	جملة Total	إناث Filles				
47,7	27,3	19,4	361	93	8829	4210	4619	324	191	20	MONASTIR	المنستير	
47,9	26,9	19,5	149	52	3929	1883	2046	146	84	10	KSIBET MEDIOUNI	قصبية المديوني	
47,1	26,7	20,8	78	36	2372	1117	1255	89	46	7	OUERDANINE	الورثين	
48,2	26,2	19,8	94	34	2540	1225	1315	97	55	6	SAHLINE	الساحلين	
47,6	23,5	18,6	87	83	3168	1509	1659	135	85	14	ZARAMDINE	زرمدين	
47,8	22,6	18,0	44	39	1494	714	780	66	34	6	BENI HASSEN	بني حسان	
48,5	27,8	21,2	245	105	7413	3592	3821	267	154	17	JEMMAL	جمال	
48,6	28,5	22,0	122	45	3674	1784	1890	129	81	9	BENBLA	بنبله	
48,2	26,6	20,6	349	162	10538	5076	5462	396	216	34	MOKNINE	المكنين	
47,8	23,3	17,8	54	39	1651	789	862	71	37	7	BEKALTA	البقاطة	
49,4	27,0	19,9	156	49	4081	2018	2063	151	91	8	TEBOULBA	طبلية	
47,8	27,0	20,0	175	64	4776	2284	2492	177	114	11	KSAR HELLAL	قصر هلال	
49,1	25,8	18,6	108	28	2532	1242	1290	98	59	6	SAYADA LAMTA BOL	صيادة لامة بوجور	
48,1	26,6	20,0	2022	829	56997	27443	29554	2146	1247	155	TOTAL	الجملة	

المعطيات العامة حسب المعتمدية
DONNEES GLOBALES PAR DELEGATION

GOVERNORAT : SOUSSE

الولاية : سوسة

نسبة الإناث % Filles	كثافة الفصل Moy.élèves/ classe	نصيب كل معلم من التلاميذ Moy.élèves/ enseignant	عدد المدرسين		عدد التلاميذ		عدد الفصول Classes élèves	عدد القاعات Locaux classes	عدد المدارس Nombre d'écoles	المعتمدية DELEGATION			
			إناث Femmes	ذكور Hommes	إناث Filles	ذكور Garçons							
46,6	25,3	18,5	152	117	35	2812	1310	1502	111	68	6	SOUSSE EL MEDINA	سوسة المدينة
48,5	28,7	20,5	338	279	59	6937	3366	3571	242	127	13	SOUSSE JAWHARA	سوسة الجوهرة
46,3	26,2	19,3	229	144	85	4422	2046	2376	169	86	10	SIDI ABDELHAMID	سيدي عبد الحميد
50,3	30,0	23,3	138	92	46	3215	1616	1599	107	59	7	ZAOUIA KSIBA THRA	الزاوية القصيبة الثريث
47,6	27,4	19,9	267	205	62	5320	2532	2788	194	102	11	SOUSSE RIADH	سوسة الرياض
47,4	28,2	20,2	208	180	28	4199	1991	2208	149	92	8	HAMMEM SOUSSE	حمام سوسة
44,9	25,4	19,2	41	31	10	787	353	434	31	20	3	HERGLA	هرقلة
49,0	26,9	19,7	167	122	45	3282	1608	1674	122	71	9	AKOUDA	أكودة
49,1	26,7	20,2	315	205	110	6376	3128	3248	239	137	17	KALAA KEBIRA	القائمة الكبيرة
44,8	23,6	18,9	117	87	30	2216	993	1223	94	56	9	SIDI BOU ALI	سيدي بو علي
48,4	27,1	20,6	179	130	49	3686	1785	1901	136	80	9	KALAA SGHIRA	القائمة الصغيرة
47,8	25,3	25,1	119	54	65	2987	1428	1559	118	60	13	BOUFICHA	بوفيشة
47,8	26,0	19,1	547	371	176	10435	4988	5447	402	228	24	MSAKEN	مساكن
49,5	17,9	14,9	97	41	56	1449	717	732	81	47	11	SIDI EL HENI	سيدي الهاني
47,0	24,7	23,1	227	145	82	5236	2460	2776	212	121	21	ENFIDA	النفيدة
50,3	23,7	22,1	71	38	33	1566	788	778	66	38	7	KONDAR	قنار
47,9	26,3	20,2	3212	2241	971	64925	31109	33816	2473	1392	178	TOTAL	الجملة

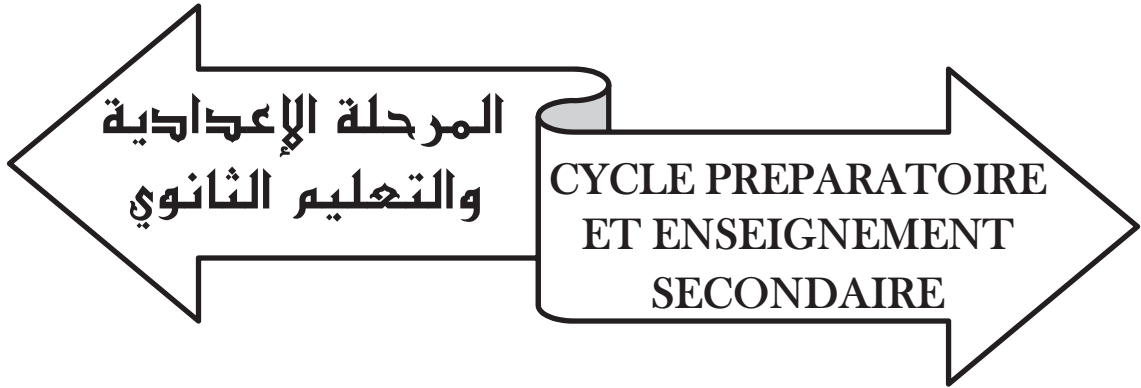
المعطيات العامة حسب المنطقة

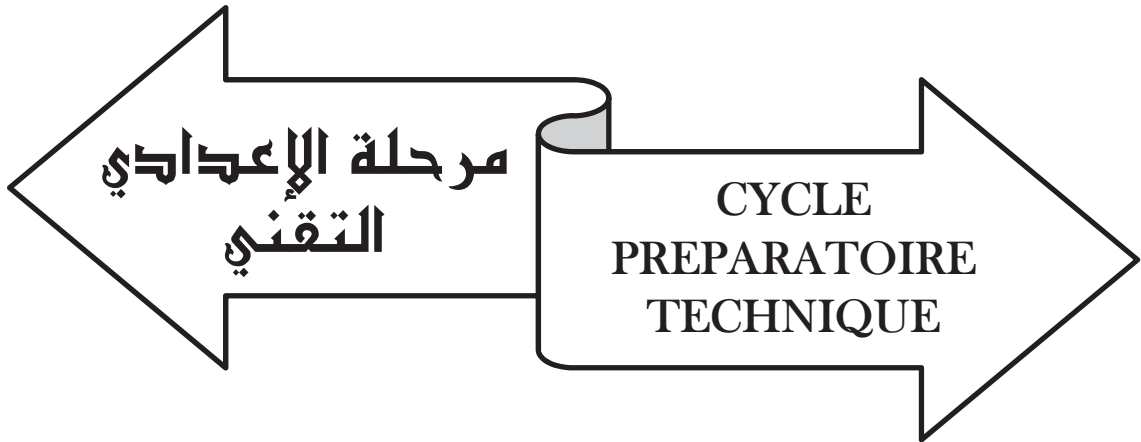
DONNEES GLOBALES PAR DELEGATION

GOVERNORAT : NABEUL

الولاية : نابل

نسبة الإيت % Filles	كثافة الفصل Moy.élèves/ classe	نصيب كل معلم من التلاميذ Moy.élèves/ enseignant	Effectif des enseignants		Effectif des élèves		عدد الفصول Classes élèves	عدد الفاعات Locaux classes	عدد المدارس Nombre d'écoles	المعتدية DELEGATION			
			جملة Total	بنك Femmes	ذكور Hommes	جملة Total					بنك Filles	ذكور Garçons	
47,3	27,1	19,4	336	270	66	6503	3075	3428	240	136	13	NABEUL	نابل
48,5	26,0	18,8	234	182	52	4394	2133	2261	169	93	12	DAR CHAABANE	دار شعين
48,0	25,1	18,1	394	240	154	7139	3430	3709	284	158	24	KORBA	قرية
49,7	27,5	20,5	185	118	67	3797	1887	1910	138	84	12	BENI KHALLED	بني خالد
46,4	20,5	16,0	173	85	88	2771	1286	1485	135	76	17	ELMIDA	المدية
48,4	22,8	16,5	402,5	240,5	162	6626	3210	3416	291	187	29	MENZEL TEMIME	منزل تميم
48,5	26,2	18,6	314,5	205,5	109	5859	2841	3018	224	117	17	KELIBIA	قليبية
51,0	20,1	14,3	112,5	73,5	39	1606	819	787	80	53	9	HAMMAM GHEZAZ	حمام غزاز
48,0	20,1	14,7	258	121	137	3780	1813	1967	188	107	24	HAOUARIA	الهوارية
48,1	25,4	18,6	206	125	81	3832	1844	1988	151	94	16	MENZEL BOUZELFA	منزل بوزلفة
48,4	25,7	19,2	223,5	132	91,5	4285	2074	2211	167	96	13	SLIMANE	سليمان
47,5	21,3	17,4	122	54,5	67,5	2126	1010	1116	100	60	13	TAKELSA	تاكلسة
48,7	25,1	20,6	306	224	82	6290	3064	3226	251	143	21	GROMBALIA	قرومبالية
48,6	22,4	18,2	162	92	70	2951	1434	1517	132	73	14	BOUARGOUB	بوعرقوب
47,0	27,4	20,3	213	144	69	4327	2032	2295	158	82	11	BENI KHIAR	بني خيار
49,3	28,0	21,2	420	304	116	8888	4381	4507	317	168	24	HAMMAMMET	الحمامات
48,3	24,9	18,5	4062	2611	1451	75174	36333	38841	3025	1727	269	TOTAL	الجملة





تطور المعطيات العامة
EVOLUTION DES DONNEES GLOBALES

نسب كل مدرس من التلاميذ Ratio élèves / enseignant	عدد المدرسين Effectif d'ensei- gnants	متوسط كثافة الفصل Ratio élèves / classe	عدد الفصول Nombre de classes- élèves	عدد التلاميذ Effectif d'élèves			عدد المؤسسات Nombre d'établissements	السنة الدراسية Année scolaire
				نسبة الإناث % des filles	منهم إناث Dont filles	جملة Total		
9,2	1741	9,6	1656 (*)	37,5	5972	15935	88	1995/1994
8,7	2051	9,6	1847 (*)	38,7	6868	17761	90	2000/1999
7,1	2235	18,4	867	35,9	5733	15968	90	2005/2004
6,5	2910	24,4	772	24,8	4683	18859	88	2010/2009
5,9	2862	24,1	699	22,2	3726	16811	88	2011/2010
5,2	2829	22,0	673	20,5	3037	14829	88	2012/2011
4,7	2736	20,5	626	20,6	2645	12864	88	2013/2012
4,7	2648	20,8	598	20,0	2493	12446	89	2014/2013

(*) nombre de groupes

(*) عدد الفرق

تطور عدد التلاميذ والفصول (2014/2013 - 1985/1984)
EVOLUTION DES EFFECTIFS ELEVES ET CLASSES ELEVES (1984/1985 - 2013/2014)

Enseignement professionnel / Technique

التعليمي / التقني

2014/2013	2013/2012	2012/2011	2011/2010	2010/2009	2005/2004	2000/1999	1995/1994	1990/1989	1985/1984		
					4718	6910	6209		13258	عدد التلاميذ	سنة سابعة
					2362	4078	3557		8991	بنات	
					7080	10988	9766		22249	جملة	7 ème année
					317	(*) 1044	(*) 982		(*) 736	فصول	
5855	6202	6415	8019	6886	3475	3983	3754	6201	13631	بنور	سنة ثامنة
1314	1532	1427	2117	1989	2218	2790	2415	3695	7633	بنات	
7169	7734	7842	10136	8875	5693	6773	6169	9896	21264	جملة	8 ème année
311	326	342	384	348	337	(*) 803	(*) 674	(*) 368	(*) 711	فصول	
4098	4017	5377	5066	7290	2042			10738	9472	بنور	سنة تاسعة
1179	1113	1610	1609	2694	1153			6642	5234	بنات	
5277	5130	6987	6675	9984	3195			17380	14706	جملة	9 ème année
287	300	331	315	424	213			(*) 613	(*) 528	فصول	
9953	10219	11792	13085	14176	10235	10893	9963	16939	36361	بنور	جملة
2493	2645	3037	3726	4683	5733	6868	5972	10337	21858	بنات	
12446	12864	14829	16811	18859	15968	17761	15935	27276	58219	جملة	Total
598	626	673	699	772	867	(*) 1847	(*) 1656	(*) 981	(*) 1975	فصول	

(*) nombre des groupes

(*) عدد الفرق

Enseignement secondaire professionnel jusqu'à 1990/1991
Ecoles de qualification technique de 1992/1993 à 1998/1999
Ecoles de métiers de 1999/2000 à 2006/2007
Ecoles préparatoires techniques de 2007/2008

التعليم التقني المهني إلى 1990/1991
مدارس التأهيل التقني من 1993/1992 إلى 1999/1998
مدارس المهن من 2000/1999 إلى 2007/2006
المدارس الإعدادية التقنية من 2008/2007

تطور عدد المدرسين حسب الرتبة والنوع

EVOLUTION DE L'FFECTIF DES ENSEIGNANTS SELON LE GRADE ET LE GENRE

جملة	مدرّب تقني Instructeur technique	معلم تعليم Maitre d'enseignement	أستاذ معاون ب صنف ب Maitre auxiliaire catégorie B	أستاذ تعليم مرحلة أولى Professeur 1er cycle	أستاذ معاون أ صنف أ Maitre auxiliaire catégorie A	أستاذ تعليم Professeur d'enseignement	أستاذ تعليم فوق الرتبة Professeur hors classe	أستاذ مميز Professeur émérite	أستاذ أول Professeur principal	أستاذ أول فوق الرتبة Prof. principal hors classe	السنة الدراسية							
												جملة	منهم إناث dont	جملة	منهم إناث dont	جملة	منهم إناث dont	جملة
546	1741	4	9	255	900	37	184	589	8	23	103	243	6	19	6	25	2	1995/1994
705	2051			173	536		314	899	27	56	210	554	6	25	6	25	2	2000/1999
822	2235						457	1351	75	139	326	782	6	19	3	25	3	2005/2004
1147	2910						308	901			733	1766	3	14	25	78	3	2010/2009
1134	2862						256	744			818	1939	29	71	30	97	1	2011/2010
1102	2829						204	649			863	2013	2	27	32	121	1	2012/2011
1065	2736						160	506			860	2033	1	22	42	150	2	2013/2012
1043	2648						100	309			861	2070	13	47	66	185	3	2014/2013

تطور إطار الإشراف والإداريين والعملة حسب النوع
EVOLUTION DU PERSONNEL D'ENCADREMENT, DU PERSONNEL ADMINISTRATIF ET DES OUVRIERS SELON LE GENRE

عملية Ouvriers	أعوان الإداريون Agents administratifs		أعوان مخبر Agents de Laboratoire		قيّمون Surveillants		قيّمون عامون Surveillants généraux		منسقون فنيون Coordinateurs techniques		مديرون Directeurs		السنة الدراسية Année scolaire
	منهم إناث dont Femmes	جملة Total	منهم إناث dont Femmes	جملة Total	منهم إناث dont Femmes	جملة Total	منهم إناث dont Femmes	جملة Total	منهم إناث dont Femmes	جملة Total	منهم إناث dont Femmes	جملة Total	
27	232	60	106	20	31	38	75	4	4	7	88	1995/1994	
39	264	49	73	20	32	39	77	2	2	6	90	2000/1999	
49	288	56	82	20	31	43	77	2	2	6	90	2005/2004	
65	377	114	175	20	31	99	166	1	4	2	87	2010/2009	
72	397	116	176	20	32	111	185	11	83	2	87	2011/2010	
70	405	125	181	21	35	114	186	9	75		83	2012/2011	
81	423	134	196	19	35	118	199	12	81		85	2013/2012	
76	435	147	230	19	37	120	202	10	79		87	2014/2013	

تطور فضاعات التبريس والمرافق العاملة المستعملة
EVOLUTION DES LOCAUX D'ENSEIGNEMENT ET D'EQUIPEMENTS COLLECTIFS UTILISES

ملاعب رياضية Terrains de sport	قاعات مطالعة Salles de lecture	قاعات اجتماعات Salles de reunion	قاعات اساتذة Salles de professeurs	مكاتب إدارية Bureaux Administratifs	ورشات Ateliers	قاعات إختصاص Salles spécialisées	قاعات تقنية Salles de Technique	قاعات متعددة الإختصاصات Salles polyvalentes	قاعات إعلامية Salles d'informatique	قاعات التعليم العام Salles d'enseignement général	السنة الدراسية Année scolaire
(*)	(*)	1	66	215	660	(*)	(*)	(*)	(*)	47	1995/1994
(*)	(*)	1	74	276	733			45	(*)	116	2000/1999
(*)	(*)	3	82	289	795			71	88	248	2005/2004
15	5	7	72	381	712	149	141		102	361	2010/2009
15	2	3	75	382	721	130	160		104	329	2011/2010
11	2	3	83	422	792	140	174		107	360	2012/2011
12	3	3	83	446	777	140	175		109	365	2013/2012
13	3	3	85	465	780	138	175		111	373	2014/2013

(*) données non disponibles

(*) معطيات غير متوفرة

معطيات عامة حسب الولاية
DONNEES GLOBALES PAR GOUVERNORAT

الولاية	عدد المدارس	عدد التلاميذ			عدد الفصول	متوسط كثافة الفصل	Effectif des élèves		عدد المدرسين	نسبة كل أستاذ من التلاميذ	Ratio élèves / enseignant
		نسبة الإناث % des filles	منهم إناث Dont filles	جملة Total							
Gouvernorat	7	25,0	155	621	36	17,3	192	104	192	3,2	
Tunis 1 تونس 1	1	20,8	45	216	10	21,6	50	20	50	4,3	
Tunis 2 تونس 2	1	14,2	41	289	15	19,3	54	30	54	5,4	
Ariana أريانة	1	20,8	70	337	13	25,9	78	39	78	4,3	
Mannouba منوبة	2	22,0	147	668	31	21,5	117	60	117	5,7	
Ben Arous بن عروس	3	14,4	31	216	12	18,0	36	12	36	6,0	
Zaghouan زغوان	2	19,1	156	818	33	24,8	122	55	122	6,7	
Bizerte بجزرت	4	24,4	106	434	25	17,4	91	34	91	4,8	
Béja بجاية	4	16,7	37	221	20	11,1	65	22	65	3,4	
Jendouba جندوبة	3	28,0	51	182	9	20,2	48	14	48	3,8	
Siliana سليانة	3	24,4	32	131	6	21,8	38	18	38	3,4	
Le Kef الكفاف	1	23,2	43	185	11	16,8	61	18	61	3,0	
Kasserine القصرين	3	24,4	50	205	17	12,1	88	26	88	2,3	
Sidi Bouzid سيدي بوزيد	3	14,6	49	335	14	23,9	88	37	88	3,8	
Gafsa قفصة	3	19,8	20	101	12	8,4	63	20	63	1,6	
Tozeur توزر	2	21,1	46	218	12	18,2	50	12	50	4,4	
Kébili قباي	2	23,8	54	227	11	20,6	45	13	45	5,0	
Tataouine تطاوين	2	23,8	138	579	23	25,2	110	44	110	5,3	
Medenine مدينين	3	20,0	132	660	28	23,6	127	45	127	5,2	
Gabès قابس	5	18,7	140	747	34	22,0	195	74	195	3,8	
Sfax 1 صفاقس 1	5	21,2	35	165	6	27,5	34	8	34	4,9	
Sfax 2 صفاقس 2	1	16,1	120	746	35	21,3	161	66	161	4,6	
Mahdia المهدية	5	19,9	99	498	29	17,2	108	36	108	4,6	
Kairouan القيروان	4	14,8	149	1009	44	22,9	217	68	217	4,6	
Monastir المنستير	6	23,3	338	1448	58	25,0	200	84	200	7,2	
Sousse سوسة	7	17,6	209	1190	54	22,0	210	84	210	5,7	
Nabeul نابل	7										
Total	89	20,0	2493	12446	598	20,8	2648	1043	2648	4,7	

التلاميذ المرثقون في نهاية السنة التاسعة حسب المجال و النوع وولاية (جوان 2013)
ELEVES PROMUS A LA FIN DE LA 9 EME ANNEE ENSEIGNEMENT TECHNIQUE
SELON LE DOMAINE, LE GENRE ET LE GOUVERNORAT (JUN 2013)

الولاية	مجال الصناعة		مجال البناء		مجال الخدمات		جملة
	بنات	بنين	بنات	بنين	بنات	بنين	
تونس	8	10	13	19	55	146	219
تونس 1	16	17	19	26	13	52	65
تونس 2	95	38	13	19	42	194	219
أريانة	49	17	19	26	13	52	65
منوبة	34	14	17	26	17	89	106
بن عروس	92	28	32	5	32	67	100
زغوان	32	40	34	19	34	151	194
بجزرت	113	17	12	14	12	63	77
باجة	49	45	36	37	36	195	241
جندوبة	44	30	20	23	20	102	127
سليانة	17	25	21	10	21	79	101
الكاف	14	20	13	3	13	40	58
القصرين	32	8	5	1	5	23	28
سبدي بوزيد	37	29	9	7	9	68	88
قفصة	65	21	22	2	22	60	85
توزر	25	16	18	9	8	52	62
قباي	35	18	20	13	20	76	98
تطاوين	44	28	29	8	29	63	92
مدنين	85	11	26	5	56	161	226
قابس	126	50	24	19	42	199	258
صفاقس 1	127	49	17	24	42	199	258
صفاقس 2	26	76	5	14	39	217	268
المهديّة	128	18	8	5	8	49	57
القنيطرة	81	59	37	19	37	206	244
سوسة	174	61	33	14	33	156	194
نابل	180	120	67	42	67	336	403
جملة	188	131	117	21	117	332	449
	188	102	89	54	89	344	437
	1908	1071	852	451	852	3430	4413
	1908	1071	852	451	852	3430	4413

التلاميذ والفصول حسب سنة الدراسة و النوع والولاية
ELEVES ET CLASSES - ELEVES SELON L'ANNEE D'ETUDES, LE GENRE ET LE GOUVERNORAT

الولاية	سنة ثامنة إعدادي تقني		سنة تاسعة إعدادي تقني		سنة ثامنة إعدادي تقني		سنة تاسعة إعدادي تقني		الولاية										
	8ème année préparatoire technique	élèves	8ème année préparatoire technique	élèves	9ème année préparatoire technique	élèves	9ème année préparatoire technique	élèves											
	Total	Classe	Total	Classe	Total	Classe	Total	Classe											
تونس	19	Gouvernorat	19	Gouvernorat	36	Classe	36	Classe	155	Total	621	36	81	265	17	74	356	19	Tunis
تونس	6	Tunis 1	6	Tunis 1	10	Classe	10	Classe	45	Total	216	10	14	68	4	31	148	6	Tunis
أريانة	9	Tunis 2	9	Tunis 2	15	Classe	15	Classe	41	Total	289	15	19	123	6	22	166	9	Ariana
مقربة	6	Mannouba	6	Mannouba	13	Classe	13	Classe	70	Total	337	13	30	152	7	40	185	6	Mannouba
بن عروس	17	Ben Arous	17	Ben Arous	31	Classe	31	Classe	147	Total	668	31	63	237	14	84	431	17	Ben Arous
زغوان	6	Zaghouan	6	Zaghouan	12	Classe	12	Classe	31	Total	216	12	19	94	6	12	122	6	Zaghouan
بنزرت	16	Bizerte	16	Bizerte	33	Classe	33	Classe	156	Total	818	33	83	362	17	73	456	16	Bizerte
بجاية	14	Beja	14	Beja	25	Classe	25	Classe	106	Total	434	25	53	191	11	53	243	14	Beja
جندوبة	12	Jendouba	12	Jendouba	20	Classe	20	Classe	37	Total	221	20	16	80	8	21	141	12	Jendouba
سليانة	4	Siliana	4	Siliana	9	Classe	9	Classe	51	Total	182	9	27	73	5	24	109	4	Siliana
الكاف	3	Le Kef	3	Le Kef	6	Classe	6	Classe	32	Total	131	6	16	66	3	16	65	3	Le Kef
القصرين	6	Kasserine	6	Kasserine	11	Classe	11	Classe	43	Total	185	11	17	83	5	26	102	6	Kasserine
سيدي بوزيد	9	Sidi Bouzid	9	Sidi Bouzid	50	Classe	50	Classe	50	Total	205	50	25	110	8	25	95	9	Sidi Bouzid
قفصة	7	Gafsa	7	Gafsa	49	Classe	49	Classe	49	Total	335	49	27	166	7	22	169	7	Gafsa
توزر	6	Tozeur	6	Tozeur	20	Classe	20	Classe	20	Total	101	20	14	63	6	6	38	6	Tozeur
قباي	6	Kébili	6	Kébili	46	Classe	46	Classe	46	Total	218	46	27	97	6	19	121	6	Kébili
تطاوين	5	Tataouine	5	Tataouine	54	Classe	54	Classe	54	Total	227	54	33	111	6	21	116	5	Tataouine
مدنين	12	Medenine	12	Medenine	138	Classe	138	Classe	138	Total	579	23	69	250	11	69	329	12	Medenine
قابس	15	Gabès	15	Gabès	132	Classe	132	Classe	132	Total	660	28	54	245	13	78	415	15	Gabès
صفاقس	18	Sfax 1	18	Sfax 1	140	Classe	140	Classe	140	Total	747	34	59	298	16	81	449	18	Sfax 1
صفاقس	3	Sfax 2	3	Sfax 2	35	Classe	35	Classe	35	Total	165	6	10	66	3	25	99	3	Sfax 2
المهدية	18	Mahdia	18	Mahdia	120	Classe	120	Classe	120	Total	746	35	51	287	17	69	459	18	Mahdia
القايروان	15	Kairouan	15	Kairouan	99	Classe	99	Classe	99	Total	498	29	46	220	14	53	278	15	Kairouan
المنستير	22	Monastir	22	Monastir	149	Classe	149	Classe	149	Total	1009	44	69	478	22	80	531	22	Monastir
سوسة	30	Sousse	30	Sousse	338	Classe	338	Classe	338	Total	1448	58	154	573	28	184	875	30	Sousse
نابعل	27	Nabeul	27	Nabeul	209	Classe	209	Classe	209	Total	1190	54	103	519	27	106	671	27	Nabeul
جاية	2493	Total	2493	Total	2493	Total	2493	Total	2493	Total	12446	598	1179	5277	287	1314	7169	311	Total

التلاميذ حسب النوع وسنة الدراسة وسنة الولادة

LES ELEVES SELON LE GENRE, L'ANNEE D'ETUDES ET L'ANNEE DE NAISSANCE

جملة Total	1994 وما قبل et avant	1995	1996	1997	1998	1999	2000	2001 وما بعد et après			
5855	9	40	344	1266	2244	1723	224	5	5 Garçons	ذكور	سنة ثمانية
1314	2	18	120	380	448	310	34	2	2 Filles	إناث	8ème année
7169	11	58	464	1646	2692	2033	258	7	7 Total	جملة	
4098	15	203	910	1487	1282	196	5		Garçons	ذكور	سنة تاسعة
1179	17	111	332	410	270	38	1		Filles	إناث	9ème année
5277	32	314	1242	1897	1552	234	6		Total	جملة	
9953	24	243	1254	2753	3526	1919	229	5	5 Garçons	ذكور	جملة
2493	19	129	452	790	718	348	35	2	2 Filles	إناث	
12446	43	372	1706	3543	4244	2267	264	7	7 Total	جملة	Total

تلاميذ السنة التاسعة تقني حسب المجال والولاية

ELEVES DE LA 9^{ème} ANNEE TECHNIQUE SELON LE DOMAINE ET LE GOUVERNORAT

الولاية	الخدمات				البناء				الصناعة				الجملة
	Services		Bâtiment		Industrie		Total		Total		Total		
	عدد الفصول Classes élèves	عدد التلاميذ Total	عدد الفصول Classes élèves	عدد التلاميذ Total	عدد الفصول Classes élèves	عدد التلاميذ Total	عدد الفصول Classes élèves	عدد التلاميذ Total	عدد الفصول Classes élèves	عدد التلاميذ Total	عدد الفصول Classes élèves	عدد التلاميذ Total	
	81	265	17	68	96	6	13	53	4	116	7	116	Gouvernorat
	14	68	4	14	25	2		18	1	25	1	25	Tunis 1
	19	123	6	18	42	3		25	1	56	2	56	Tunis 2
	30	152	7	30	37	2	5	44	2	71	3	71	Ariana
	63	237	14	56	85	5		43	4	109	5	109	Mannouba
	19	94	6	16	31	2		20	2	43	2	43	Ben Arous
	83	362	17	82	107	5		65	4	190	8	190	Zaghouan
	53	191	11	44	70	3,5	2	39	4	82	4	82	Bizerte
	16	80	8	14	23	2,5	2	16	2,5	41	3	41	Béja
	27	73	5	26	26	1,5	1	20	1	27	2,5	27	Jendouba
	16	66	3	12	17	1	1	17	1	32	1	32	Siliana
	17	83	5	15	36	2	1	9	1	38	2	38	Le Kef
	25	110	8	24	27	2	4	36	3	47	3	47	Kasserine
	27	166	7	13	58	2	4	47	2,5	61	2,5	61	Sidi Bouzid
	14	63	6	14	19	2	3	17	2	27	2	27	Gafsa
	27	97	6	24	28	2	3	30	2	39	2	39	Tozeur
	33	111	6	33	42	2	3	24	2	45	2	45	Kébili
	69	250	11	63	86	3	6	75	4	89	4	89	Tataouine
	54	245	13	49	60	4	5	79	4	106	5	106	Médénine
	59	298	16	53	67	4	4	98	6	133	6	133	Gabès
	10	66	3	10	14	1	4	22	1	30	1	30	Sfax 1
	51	287	17	51	73	5		63	5	151	7	151	Sfax 2
	46	220	14	45	64	4	1	69	5	87	5	87	Mahdia
	69	478	22	67	142	7	1	148	7	188	8	188	Kairouan
	154	573	28	154	189	10	3	142	7	242	11	242	Monastir
	103	519	27	98	164	9	3	146	8	209	10	209	Sousse
	1179	5277	287	1093	1628	92,5	51	1365	85,5	2284	109	2284	Nabeul
													Total

التلاميذ المعوقون حسب المرحلة والنوع والولاية

ELEVES HANDICAPES SELON LE GENRE, LE CYCLE ET LE GOUVERNERAT

Elèves handicapés		عدد التلاميذ المعوقين		مؤسسات بها معوقون Etablissement abritant des élèves handicapés	الولاية Gouvernerat
جملة Total	إناث Filles	ذكور Garçons			
3	1	2	3	Tunis	تونس 1 تونس تونس
2	1	1	1		تونس 2 تونس
				Ariana	أريانة
3	1	2	1	Mannouba	منوبة
4	1	3	1	Ben Arous	بن عروس
				Zaghouan	زغوان
				Bizerte	بنزرت
7	5	2	2	Béja	باجة
				Jendouba	جندوبة
				Siliana	سليانة
				Le Kef	الكاف
				Kasserine	القصرين
				Sidi Bouzid	سيدي بوزيد
				Gafsa	قفصة
2	2		1	Tozeur	توزر
				Kébili	قبلي
				Tataouine	تطاوين
3		3	3	Médenine	مدنين
1		1	1	Gabès	قابس
2		2	2	Sfax	صفاقس 1 صفاقس صفاقس 2 صفاقس
2	1	1	1	Mahdia	المهدية
2	1	1	1	Kairouan	القيروان
2	1	1	1	Monastir	المنستير
5		5	3	Sousse	سوسة
7	4	3	3	Nabeul	نابل
45	18	27	24	Total	جملة

التلاميذ المعوقون حسب أنواع الإعاقات و سنة الدراسة

ELEVES HANDICAPES SELON LE GENRE D'HANDICAP ET L'ANNEE DETUDES

Total	الجملة			Multi-handicap			إعاقات متعددة			Handicap Visuel			إعاقات بصرية			Handicap Auditif			إعاقات سمعية			Handicap Moteur			إعاقات عضوية			Handicap Mental			إعاقات ذهنية			سنة الدراسة
	عميقة profonde	متوسطة moyenne	خفيفة légère	عميقة profonde	متوسطة moyenne	خفيفة légère	عميقة profonde	متوسطة moyenne	خفيفة légère	عميقة profonde	متوسطة moyenne	خفيفة légère	عميقة profonde	متوسطة moyenne	خفيفة légère	عميقة profonde	متوسطة moyenne	خفيفة légère	عميقة profonde	متوسطة moyenne	خفيفة légère	عميقة profonde	متوسطة moyenne	خفيفة légère	عميقة profonde	متوسطة moyenne	خفيفة légère	ذكور Garçons	إناث Filles	Total	جملة			
2	4	6	1	1																												2	ذكور	سنة ثامنة
0	7	5																														0	إناث	8 ^{ème} Année
4	6	5																														4	ذكور	سنة تاسعة
2	3	1																														2	إناث	9 ^{ème} Année
6	10	11	1																													6	ذكور	جملة
2	10	6																														2	إناث	
8	20	17	1																													8	Total	Total

المدرسون حسب الملة المدرسة والتوج والرتبة (*)

ENSEIGNANTS SELON LA MATIERE ENSEIGNEE, LE GENRE ET LE GRADE (*)

الملة المدرسة	أستاذ أول فوق الرتبة		أستاذ أول		أستاذ مميّز		أستاذ تعليم فوق الرتبة		أستاذ تعليم ثانوي / تقني / في المرحلة الأولى		أستاذ تعليم ثانوي / تقني / في المرحلة الأولى		أستاذ تعليم ثانوي / تقني / في المرحلة الأولى		أستاذ تعليم ثانوي / تقني / في المرحلة الأولى		Total
	femmes	Total	femmes	Total	femmes	Total	femmes	Total	femmes	Total	femmes	Total	femmes	Total	femmes	Total	
عربية																	
فرنسية																	
انجليزية																	
تربية مدنية																	
تربية اسلامية																	
تاريخ وجغرافيا																	
رياضيات																	
علوم الحياة والارض																	
علوم فيزيائية																	
اعلامية																	
تدريب تقني																	
اليه																	
كهرباء																	
تركيب معطي																	
صيانة الآلات كهرباء منزلية																	
صيانة الآلات كهرباء منزلية																	
البناء																	
بâtiment																	
Menuiserie et ameublement																	
Menuiserie et ameublement																	
نجارة وتثقيب																	
تركيب صحي وحاردي																	
صناعة الخزف																	
نجارة معنوية																	
تجارة وخدمات عن بعد																	
فنون وصناعات تقليدية																	
سباحة																	
فنون الطباخة																	
حلاقة وتجميل																	
مرطبات																	
نسيج																	
صناعة الجلد																	
تسفير																	
Reliure																	
جملة	3	185	66	1	47	13	2070	861	309	100	2648	1043	36	185	66	1	47

(*) y compris les enseignants exerçant dans les classes assurant un temps partiel et un mi-temps

(*) باختيار المدرسين المباشرين و الذين يقومون بوقت جزئي و يضيف الوقت

المدرسون حسب النوع والرتبة والولاية (*)
ENSEIGNANTS SELON LE GENRE, LE GRADE ET LE GOUVERNORAT (*)

الولاية	أساتذة أول		أساتذة أول فوق الرتبة		أساتذة		أساتذة تعليم		أساتذة تعليم ثانوي / تقني / في المرحلة الأولى		أساتذة تعليم ثانوي / تقني / في المرحلة الأولى		أساتذة تعليم ثانوي / تقني / في المرحلة الأولى		أساتذة تعليم ثانوي / تقني / في المرحلة الأولى		جملة
	Professeur principal	hors classe	Professeur principal	hors classe	Professeur émérite	مميز	فوق الرتبة	أساتذة تعليم ثانوي / تقني / في المرحلة الأولى	أساتذة تعليم ثانوي / تقني / في المرحلة الأولى	Professeur de l'enseignement secondaire/ technique et artistique pour le 1er cycle	Professeur de l'enseignement secondaire/ technique et artistique	Professeur de l'enseignement secondaire/ technique et artistique	Professeur de l'enseignement secondaire/ technique et artistique	Professeur de l'enseignement secondaire/ technique et artistique	Professeur de l'enseignement secondaire/ technique et artistique	جملة	
جملة	dont femmes	Total	dont femmes	Total	dont femmes	Total	dont femmes	Total	dont femmes	Total	dont femmes	Total	dont femmes	Total	dont femmes	Total	Total
تونس	5	5	5	5	1	1	1	1	1	1	1	1	1	1	1	1	104
تونس 1	1	1	1	1	1	1	1	1	1	1	1	1	1	1	1	1	20
تونس 2	4	4	4	4	0	0	0	0	0	0	0	0	0	0	0	0	20
أريانة	5	5	5	5	0	0	0	0	0	0	0	0	0	0	0	0	30
مغوية	4	4	4	4	0	0	0	0	0	0	0	0	0	0	0	0	39
بن عروس	4	4	4	4	0	0	0	0	0	0	0	0	0	0	0	0	60
زغوان	4	4	4	4	0	0	0	0	0	0	0	0	0	0	0	0	12
زaghounan	9	9	9	9	0	0	0	0	0	0	0	0	0	0	0	0	55
Bizerte	14	14	14	14	0	0	0	0	0	0	0	0	0	0	0	0	34
Béja	2	2	2	2	0	0	0	0	0	0	0	0	0	0	0	0	22
Jendouba	8	8	8	8	0	0	0	0	0	0	0	0	0	0	0	0	14
Siliana	2	2	2	2	0	0	0	0	0	0	0	0	0	0	0	0	18
Le Kef	1	1	1	1	0	0	0	0	0	0	0	0	0	0	0	0	18
Kasserine	3	3	3	3	0	0	0	0	0	0	0	0	0	0	0	0	18
Sidi Bouzid	1	1	1	1	0	0	0	0	0	0	0	0	0	0	0	0	26
Gafsa	6	6	6	6	0	0	0	0	0	0	0	0	0	0	0	0	37
Tozeur	8	8	8	8	0	0	0	0	0	0	0	0	0	0	0	0	20
Kébili	4	4	4	4	0	0	0	0	0	0	0	0	0	0	0	0	12
Tataouine	5	5	5	5	0	0	0	0	0	0	0	0	0	0	0	0	13
Médenine	1	1	1	1	0	0	0	0	0	0	0	0	0	0	0	0	44
Gabès	3	3	3	3	0	0	0	0	0	0	0	0	0	0	0	0	45
Stax 1	5	5	5	5	0	0	0	0	0	0	0	0	0	0	0	0	74
Stax 2	20	20	20	20	0	0	0	0	0	0	0	0	0	0	0	0	8
Stax 3	3	3	3	3	0	0	0	0	0	0	0	0	0	0	0	0	8
Mahdia	16	16	16	16	0	0	0	0	0	0	0	0	0	0	0	0	66
Kairouan	4	4	4	4	0	0	0	0	0	0	0	0	0	0	0	0	66
Monastir	1	1	1	1	0	0	0	0	0	0	0	0	0	0	0	0	36
Sousse	5	5	5	5	0	0	0	0	0	0	0	0	0	0	0	0	68
Nabeul	18	18	18	18	0	0	0	0	0	0	0	0	0	0	0	0	84
جملة	13	13	13	13	1	1	1	1	1	1	1	1	1	1	1	1	1043
جملة	66	66	66	66	1	1	1	1	1	1	1	1	1	1	1	1	2648

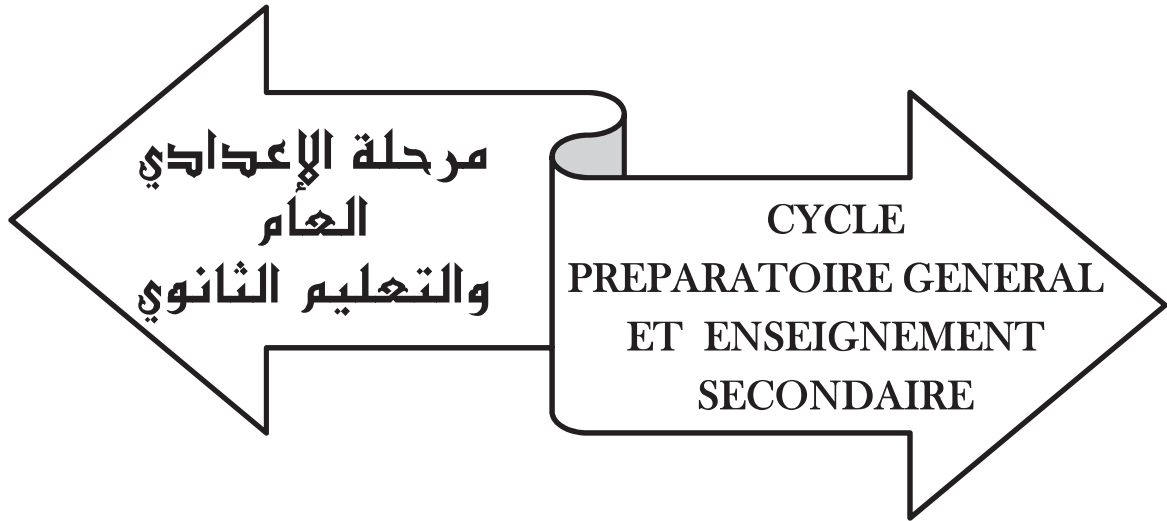
(*) Y compris les enseignants exerçant dans les classes assurant un temps partiel et un mi-temps

(*) باعتبار المدرسين المباشرين و الذين يقومون بوقت جزئي و بنصف الوقت

إطار الإشراف والإداريين والعملة حسب النوع والولاية

PERSONNEL D'ENCADREMENT, PERSONNEL ADMINISTRATIF ET OUVRIERS SELON LE GENRE ET LE GOUVERNORAT

الولاية	مديرون		قائمون عامون		قائمون عامون		قائمون عامون		قائمون عامون		قائمون عامون		قائمون عامون		قائمون عامون		الولاية
	مديرون	قائمون عامون	قائمون عامون	قائمون عامون	قائمون عامون	قائمون عامون	قائمون عامون	قائمون عامون	قائمون عامون	قائمون عامون	قائمون عامون	قائمون عامون	قائمون عامون	قائمون عامون	قائمون عامون	قائمون عامون	
Gouvernorat	جملة	منهم إناث	جملة	منهم إناث	جملة	منهم إناث	جملة	منهم إناث	جملة	منهم إناث	جملة	منهم إناث	جملة	منهم إناث	جملة	منهم إناث	Total
	Total	femmes	Total	femmes	Total	femmes	Total	femmes	Total	femmes	Total	femmes	Total	femmes	Total	femmes	
Tunis	7	7	7	7	7	7	7	7	7	7	7	7	7	7	7	7	Tunis
Tunis 1	1	1	1	1	1	1	1	1	1	1	1	1	1	1	1	1	Tunis 1
Tunis 2	1	1	1	1	1	1	1	1	1	1	1	1	1	1	1	1	Tunis 2
Ariana	1	1	1	1	1	1	1	1	1	1	1	1	1	1	1	1	Ariana
Mannouba	2	2	2	2	2	2	2	2	2	2	2	2	2	2	2	2	Mannouba
Ben Arous	3	3	3	3	3	3	3	3	3	3	3	3	3	3	3	3	Ben Arous
Zaghuan	2	2	2	2	2	2	2	2	2	2	2	2	2	2	2	2	Zaghuan
Bizerte	4	4	4	4	4	4	4	4	4	4	4	4	4	4	4	4	Bizerte
Béja	4	4	4	4	4	4	4	4	4	4	4	4	4	4	4	4	Béja
Jendouba	3	3	3	3	3	3	3	3	3	3	3	3	3	3	3	3	Jendouba
Siliana	2	2	2	2	2	2	2	2	2	2	2	2	2	2	2	2	Siliana
Le Kef	1	1	1	1	1	1	1	1	1	1	1	1	1	1	1	1	Le Kef
Kasserine	3	3	3	3	3	3	3	3	3	3	3	3	3	3	3	3	Kasserine
Sidi Bouzid	3	3	3	3	3	3	3	3	3	3	3	3	3	3	3	3	Sidi Bouzid
Gafsa	3	3	3	3	3	3	3	3	3	3	3	3	3	3	3	3	Gafsa
Tozeur	2	2	2	2	2	2	2	2	2	2	2	2	2	2	2	2	Tozeur
Kébili	2	2	2	2	2	2	2	2	2	2	2	2	2	2	2	2	Kébili
Tataouine	2	2	2	2	2	2	2	2	2	2	2	2	2	2	2	2	Tataouine
Médénine	3	3	3	3	3	3	3	3	3	3	3	3	3	3	3	3	Médénine
Gabès	5	5	5	5	5	5	5	5	5	5	5	5	5	5	5	5	Gabès
Stax 1	5	5	5	5	5	5	5	5	5	5	5	5	5	5	5	5	Stax 1
Stax 2	1	1	1	1	1	1	1	1	1	1	1	1	1	1	1	1	Stax 2
Mahdia	5	5	5	5	5	5	5	5	5	5	5	5	5	5	5	5	Mahdia
Kairouan	4	4	4	4	4	4	4	4	4	4	4	4	4	4	4	4	Kairouan
Monastir	6	6	6	6	6	6	6	6	6	6	6	6	6	6	6	6	Monastir
Sousse	6	6	6	6	6	6	6	6	6	6	6	6	6	6	6	6	Sousse
Nabeul	7	7	7	7	7	7	7	7	7	7	7	7	7	7	7	7	Nabeul
Total	87	87	87	87	87	87	87	87	87	87	87	87	87	87	87	87	Total



تطور المعطيات العامة

EVOLUTION DES DONNEES GLOBALES

نسب كل مدرس من التلاميذ Ratio	عدد المدرسين Effectif	متوسط كثافة الفصل Ratio	عدد الفصول Nombre de classes-	عدد التلاميذ Effectif Elèves			عدد المؤسسات			السنة الدراسية Année scolaire	
				% نسبة الإناث des filles	منهم إناث Dont filles	جملة Total	الجملة Total	مختلطة mixte	تعليم ثانوي فقط Enseignement secondaire seulement		مرحلة الإعدادي فقط العام فقط Cycle préparatoire général seulement
16,6	19933	34,5	9607	41,0	135746	331243	357			1985/1984	
19,2	23856	33,1	13841	45,1	206533	457814	546			1990/1989	
23,8	27785	35,2	18830	48,3	320055	662222	712	249	74	389	1995/1994
21,4	42377	32,9	27569	51,1	464331	908248	985	116	253	616	2000/1999
18,3	59132	32,1	33811	52,8	572877	1084878	1191	138	388	665	2005/2004
13,4	72194	26,8	36109	53,8	520339	967708	1350	100	493	757	2010/2009
12,9	72454	26,0	36005	53,7	502584	936398	1366	88	511	767	2011/2010
12,7	72895	25,7	35961	53,6	494349	922458	1377	82	521	774	2012/2011
12,4	73490	25,4	35709	53,9	490102	908600	1386	90	524	772	2013/2012
12,0	74193	25,1	35390	54,0	479153	887445	1392	90	526	776	2014/2013

(2014/2013 - 1985/1984) تطور عدد التلاميذ والفصول
EVOLUTION DES EFFECTIFS ELEVES ET DES CLASSES ELEVES (1984/1985 - 2013/2014)

Cycle préparatoire général

مرحلة الإعدادي العام

2014/2013	2013/2012	2012/2011	2011/2010	2010/2009	2009/2008	2008/2007	2007/2006	2006/2005	2005/2004	2004/2003	2003/2002	2002/2001	2001/2000	2000/1999	1999/1998	1998/1997	1997/1996	1996/1995	1995/1994	1994/1993	1993/1992	1992/1991	1991/1990	1990/1989	1989/1988	1988/1987	1987/1986	1986/1985	1985/1984			
104465	103976	105441	106324	108179	133328	117224	84359	58613	41890	Garçons	تطور	عدد التلاميذ	سنة سابقة																			
87491	87181	88064	89984	90133	114243	103108	72807	45509	30593	فيلس	إناث	Effectifs	سنة سابقة																			
191956	191157	193505	196308	198312	247571	220332	157166	104122	72483	Total	جملة	élèves	7 ème année																			
7550	7573	7700	7882	7295	7368	6187	4320	3010	1963	Classes élèves	فصول	فصول																				
69835	71474	73374	70992	72501	86870	93921	65823	52334	36621	Garçons	تطور	عدد التلاميذ	8 ème année																			
74114	74582	76781	74663	76241	89207	91231	58632	43134	25537	فيلس	إناث	Effectifs	سنة سابقة																			
143949	146056	150155	145655	148742	176077	185152	124455	95468	62158	Total	جملة	élèves																				
5400	5420	5507	5305	5505	5238	5286	3459	2738	1719	Classes élèves	فصول	فصول																				
56274	57852	58191	59208	64288	71221	70431	57917	37142	32571	Garçons	تطور	عدد التلاميذ	سنة سابقة																			
66361	67976	67517	68288	74518	81219	79199	54541	30653	22433	فيلس	إناث	Effectifs	سنة سابقة																			
122635	125828	125708	127496	138806	152440	149630	112458	67795	55004	Total	جملة	élèves	9 ème année																			
4745	4816	4771	4806	5250	5114	5027	3163	1983	1547	Classes élèves	فصول	فصول																				
230574	233302	237006	236524	244968	291419	281576	208099	148089	111082	Garçons	تطور	عدد التلاميذ	سنة سابقة																			
227966	229739	232362	232935	240892	284669	273538	185980	119296	78563	فيلس	إناث	Effectifs	سنة سابقة																			
458540	463041	469368	469459	485860	576088	555114	394079	267385	189645	Total	جملة	élèves	Total																			
17695	17809	17978	17993	18050	17720	16500	10942	7731	5229	Classes élèves	فصول	فصول																				

تطور عدد التلاميذ والفصول (2014/2013 - 1985/1984)
EVOLUTION DES EFFECTIFS ELEVES ET DES CLASSES ELEVES (1984/1985 - 2013/2014)

التعليم الثانوي		Enseignement Secondaire															
		2014/2013	2013/2012	2012/2011	2011/2010	2010/2009	2005/2004	2000/1999	1995/1994	(*) 1990/1989	(*) 1985/1984	فصول		عدد التلاميذ		مرحلة	
فصول	عدد التلاميذ																
		بنات		بنات		بنات		بنات		بنات		بنات		بنات	بنات	بنات	
1 ère année	بنات	126503	126352	134133	146105	154116	159341	99901	91069	56655	49452	19864	19864	19864	19864	بنات	سنة أولى
	بنات	4604	4531	4751	5082	5104	4645	2839	2509	1778	1477	29588	29588	29588	29588	بنات	
فصول		4604	4531	4751	5082	5104	4645	2839	2509	1778	1477	فصول		عدد التلاميذ		2 ème année	
2 ème année	بنات	98310	104521	113916	118861	116382	141153	91924	73934	49311	37942	15292	15292	15292	15292		بنات
	بنات	41800	44917	48807	50569	49747	60887	42361	36765	27081	22650	22650	22650	22650	22650	بنات	
فصول		4042	4179	4485	4491	4242	4067	2627	2082	1589	1192	فصول		عدد التلاميذ		3 ème année	
3 ème année	بنات	36629	39810	40912	40468	39904	44437	37387	25629	23195	17421	17421	17421	17421	17421		بنات
	بنات	53557	57864	60027	57845	56568	59439	41879	23906	19414	11427	11427	11427	11427	11427	بنات	
فصول		90186	97674	100939	98313	96472	103876	79266	49535	42609	28848	فصول		عدد التلاميذ		4 ème année	
4 ème année	بنات	3995	4163	4205	3962	3916	3456	2561	1582	1442	938	938	938	938	938		بنات
	بنات	42873	43994	40526	40574	44729	43094	36684	26008	21618	14756	14756	14756	14756	14756	بنات	
فصول		5054	5027	4542	4477	4797	3923	3042	1715	1301	771	فصول		عدد التلاميذ		Total	
Total	بنات	177718	185196	191103	197290	202401	220582	162341	134068	103192	84415	84415	84415	84415	84415		بنات
	بنات	251187	260363	261987	269649	279447	288208	190793	134075	87237	57183	57183	57183	57183	57183	بنات	
فصول		428905	445559	453090	466939	481848	508790	353134	268143	190429	141598	فصول		عدد التلاميذ		Total	
Total	بنات	17695	17900	17983	18012	18059	16091	11069	7888	6110	4378	4378	4378	4378	4378		بنات

(*) Y compris les élèves des écoles normales

(*) بما في ذلك تلاميذ نور المعلمين

تطور عدد التلاميذ والفصول (2014/2013 - 1985/1984)
 EVOLUTION DES EFFECTIFS ÉLÈVES ET DES CLASSES ÉLÈVES (1984/1985 - 2013/2014)

Cycle préparatoire général et Enseignement Secondaire

مرحلة الإعدادي العام والتعليم الثانوي

2014/2013	2013/2012	2012/2011	2011/2010	2010/2009	2005/2004	2000/1999	1995/1994	1990/1989	1985/1984			
230574	233302	237006	236524	244968	291419	281576	208099	148089	111082	Garçons	عدد التلاميذ نكور	مرحلة الإعدادي العام
227966	229739	232362	232935	240892	284669	273538	185980	119296	78563	Filles	Effectifs إناث	
458540	463041	469368	469459	485860	576088	555114	394079	267385	189645	Total	جملة élèves	Cycle préparatoire général
17695	17809	17978	17993	18050	17720	16500	10942	7731	5229	Classes élèves	فصول	
177718	185196	191103	197290	202401	220582	162341	134068	103192	84415	Garçons	عدد التلاميذ نكور	التعليم الثانوي
251187	260363	261987	269649	279447	288208	190793	134075	87237	57183	Filles	Effectifs إناث	
428905	445559	453090	466939	481848	508790	353134	268143	190429	141598	Total	جملة élèves	Enseignement Secondaire
17695	17900	17983	18012	18059	16091	11069	7888	6110	4378	Classes élèves	فصول	
408292	418498	428109	433814	447369	512001	443917	342167	251281	195497	Garçons	عدد التلاميذ نكور	جملة عامة
479153	490102	494349	502584	520339	572877	464331	320055	206533	135746	Filles	Effectifs إناث	
887445	908600	922458	936398	967708	1084878	908248	662222	457814	331243	Total	جملة élèves	Total général
35390	35709	35961	36005	36109	33811	27569	18830	13841	9607	Classes élèves	فصول	

تطور نسب تدرج التلاميذ (1985/1984 - 2013/2012)
EVOLUTION DES TAUX DE FLUX DES ELEVES (1984/1985 - 2012/2013)

Cycle préparatoire général

مرحلة الإعدادي العام

	2013/2012	2012/2011	2011/2010	2010/2009	2008/2007	2005/2004	2000/1999	1995/1994	1990/1989	1985/1984		
63,6	62,8	64,5	67,3	60,8	59,7	70,3	77,4	78,0	78,0	Promus	مرتقون	سنة سابعة
21,9	22,8	22,8	20,2	23,5	26,0	19,5	16,2	14,1	15,7	Redoublants	ياقون للإعادة	7 ème année
14,5	14,4	12,7	12,5	15,7	14,3	10,2	6,4	7,9	6,3	Abandons	مستريحون	
75,4	74,9	76,4	77,5	75,3	74,0	69,9	80,9	80,9	79,3	Promus	مرتقون	سنة ثامنة
15,3	16,3	16,2	14,1	15,4	16,4	20,3	12,3	13,9	14,3	Redoublants	ياقون للإعادة	8 ème année
9,3	8,8	7,4	8,4	9,3	9,6	9,8	6,8	5,2	6,4	Abandons	مستريحون	
84,1	83,2	83,4	85,3	83,8	83,5	74,2	84,8	73,4	74,0	Promus	مرتقون	سنة تاسعة
9,9	10,6	11,3	8,2	9,2	9,7	16,8	9,7	15,3	16,7	Redoublants	ياقون للإعادة	9 ème année
6,0	6,2	5,3	6,5	7,1	6,8	8,9	5,4	11,3	9,3	Abandons	مستريحون	
72,9	72,1	73,4	75,8	71,4	70,4	71,2	80,6	77,7	77,3	Promus	مرتقون	جسلة م, الإعدادي العام
16,5	17,4	17,6	14,8	17,2	18,7	19,1	13,1	14,4	15,5	Redoublants	ياقون للإعادة	Total cycle préparatoire
10,5	10,4	9,0	9,4	11,4	10,9	9,7	6,2	7,9	7,2	Abandons	مستريحون	général

تطور نسب تدرج التلاميذ (1985/1984 - 2013/2014)
EVOLUTION DES TAUX DE FLUX DES ÉLÈVES (1984/1985 - 2013/2014)

التعليم الثانوي

Enseignement Secondaire

2013/2012	2012/2011	2011/2010	2010/2009	2008/2007	2005/2004	2000/1999	1995/1994	1990/1989	1985/1984		
68,2	67,6	66,9	67,6	68,7	67,5	81,8	75,1	75,7	77,2	Promus	مرتقون
16,4	16,3	19,0	18,2	16,4	18,0	10,9	15,3	13,7	15,8	Redoublants	باقون الإعادة
15,4	16,1	14,1	14,2	14,8	14,5	7,3	9,6	10,6	7,0	Abandons	متسربون
78,9	78,1	77,9	77,1	79,2	65,6	74,1	64,2	78,4	76,4	Promus	مرتقون
11,6	12,1	13,6	12,7	11,7	18,5	14,4	19,7	11,2	14,6	Redoublants	باقون الإعادة
9,5	9,8	8,5	10,2	9,1	15,9	11,5	16,1	10,4	9,0	Abandons	متسربون
84,1	84,6	85,4	83,7	81,4	81,3	82,8	78,7	72,5	76,6	Promus	مرتقون
7,9	8,6	8,4	8,9	9,5	10,7	10,1	13,5	12,1	14,0	Redoublants	باقون الإعادة
8,0	6,8	6,2	7,4	9,0	8,0	7,1	7,8	15,4	9,4	Abandons	متسربون
56,5	55,9	70,5	67,2	65,4	65,2	60,5	42,2	37,5	48,4	Promus	مرتقون
27,1	30,4	19,4	19,9	21,8	24,7	27,3	41,5	39,5	37,3	Redoublants	باقون الإعادة
16,4	13,7	10,1	12,9	12,8	10,1	12,1	16,3	23,0	14,3	Abandons	متسربون
71,1	71,3	74,4	73,0	73,0	69,3	75,1	66,2	67,4	71,6	Promus	مرتقون
16,2	16,8	15,5	15,4	15,2	18,0	15,5	21,4	18,3	19,1	Redoublants	باقون الإعادة
12,7	11,9	10,1	11,6	11,7	12,7	9,5	12,4	14,3	9,3	Abandons	متسربون
72,0	71,7	73,9	74,4	72,2	69,9	72,7	74,8	73,7	75,3	Promus	مرتقون
16,4	17,1	16,5	15,1	16,3	18,4	17,7	16,5	15,9	16,8	Redoublants	باقون الإعادة
11,6	11,1	9,6	10,5	11,6	11,7	9,6	8,7	10,4	7,9	Abandons	متسربون
											Total général

تطور نسب التوجيه في نهاية السنة الأولى

EVOLUTION DES TAUX D'ORIENTATION A LA FIN DE LA 1ère ANNEE

Taux (%) رياضة sport	اقتصاد وخدمات Economie & services	تكنولوجيا الإعلامية Technologie Informatique	علوم Sciences	نسبة (%) آداب Lettres	Effectif des nouveaux orientés جملة Total	رياضة sport	اقتصاد وخدمات Economie & services	تكنولوجيا الإعلامية Technologie Informatique	علوم Sciences	عدد التلاميذ الموجهين الجدد		ذكور Garçons	إناث Filles	جملة Total
										آداب Lettres	آداب Lettres			
2,3	16,7	19,8	51,8	9,4	41877	949	6981	8296	21708	3943	3943	ذكور		
0,6	18,9	10,2	49,3	20,9	58605	371	11085	5996	28897	12256	12256	إناث	2010/2009	
1,3	18,0	14,2	50,4	16,1	100482	1320	18066	14292	50605	16199	16199	جملة		
2,5	19,0	17,1	51,2	10,2	43206	1066	8201	7396	22123	4420	4420	ذكور		
0,7	20,0	8,7	48,2	22,3	60922	442	12207	5293	29367	13613	13613	إناث	2011/2010	
1,4	19,6	12,2	49,4	17,3	104128	1508	20408	12689	51490	18033	18033	جملة		
1,8	24,8	16,9	45,1	11,5	40282	719	10007	6790	18148	4618	4618	ذكور		
0,6	26,0	7,2	44,3	21,9	57502	356	14977	4117	25476	12576	12576	إناث	2012/2011	
1,1	25,6	11,2	44,6	17,6	97784	1075	24984	10907	43624	17194	17194	جملة		
1,2	28,3	14,6	43,8	12,0	37719	466	10678	5518	16536	4521	4521	ذكور		
0,3	28,0	5,8	42,6	23,3	52968	173	14832	3084	22554	12325	12325	إناث	2013/2012	
0,7	28,1	9,5	43,1	18,6	90687	639	25510	8602	39090	16846	16846	جملة		
1,4	28,3	13,3	45,5	11,6	35302	483	9985	4690	16060	4084	4084	ذكور		
0,4	27,9	5,4	43,8	22,6	50887	208	14185	2748	22264	11482	11482	إناث	2014/2013	
0,8	28,0	8,6	44,5	18,1	86189	691	24170	7438	38324	15566	15566	جملة		

تطور نسب التوجيه في نهاية السنة الثانية
EVOLUTION DES TAUX D'ORIENTATION A LA FIN DE LA 2^{ème} ANNEE

السنة الدراسية Année scolaire	آداب Lettres		رياضيات Mathématiques		علوم تجريبية Sciences expérimentales		علوم تقنية Sciences techniques		علوم إعلامية Sciences informatiques		اقتصاد وتصرف Economie & gestion		رياضة sport	
	إناث Filles	ذكور Garçons	إناث Filles	ذكور Garçons	إناث Filles	ذكور Garçons	إناث Filles	ذكور Garçons	إناث Filles	ذكور Garçons	إناث Filles	ذكور Garçons	إناث Filles	ذكور Garçons
1995/1994	43,8	18,3	12,0	24,5	22,6	21,4	4,3	12,8	17,3	14,8	16,0	17,3	14,8	16,0
2000/1999	36,7	15,6	15,2	27,1	26,5	19,2	4,4	13,3	17,2	14,4	15,9	17,2	14,4	15,9
2005/2004	32,0	14,8	16,7	24,4	24,2	16,0	5,9	14,4	21,0	18,1	19,8	21,0	18,1	19,8
2010/2009	26,2	11,7	13,4	17,9	28,0	14,6	5,4	12,0	18,5	17,4	18,0	18,5	17,4	18,0
2011/2010	23,9	11,0	14,0	17,7	28,7	14,4	6,1	13,5	12,8	17,1	18,3	19,1	17,1	18,3
2012/2011	24,4	11,6	11,8	15,0	28,5	14,4	7,0	14,4	11,1	19,6	20,4	20,8	19,6	20,4
2013/2012	24,3	12,0	10,4	13,6	27,0	13,0	6,7	13,9	10,0	24,1	24,9	25,4	24,1	24,9
2014/2013	24,2	11,7	9,7	12,6	26,1	11,9	7,0	14,2	9,1	27,9	28,0	27,9	27,9	28,0

تطور نتائج البكالوريا (التعليم العمومي)
EVOLUTION DES RESULTATS DE L'EXAMEN DU BACCALAUREAT
(ENSEIGNEMENT PUBLIC)

السنة	آداب		رياضيات وتقنية		رياضيات وعلوم		رياضيات		Maths		Maths		Technique		Lettres		السنة
	نسبة %	ناجحون Admis	نسبة %	ناجحون Admis	نسبة %	ناجحون Admis	نسبة %	ناجحون Admis	نسبة %	ناجحون Admis	نسبة %	ناجحون Admis	نسبة %	ناجحون Admis	نسبة %	ناجحون Admis	
1985	47,5	11122	37,8	1178	27,8	1201	51,2	7259	58,4	4035	37,2	4592	44,9	956	62,3	5574	Junin 1985
1990	36,4	14686	47,8	4548	58,5	7003	58,6	11261	72,8	12168	35,6	4919	39	727	37,9	9040	Junin 1990
1995	42,5	22417	37,8	1178	27,8	1201	51,2	7259	58,4	4035	37,2	4592	44,9	956	62,3	8201	Junin 1995
2000	61,3	49664	47,8	4548	58,5	7003	58,6	11261	72,8	12168	35,6	4919	39	727	37,9	14684	Junin 2000
2005	66,3	68134	62,1	8863	62,2	13879	66,9	15091	71,4	14922					67,3	15284	Junin 2005
2009	62,2	70969	67,1	7536	59,7	10482	71,7	15474	75,5	10111					53,8	20940	Junin 2009
2010	69,2	77188	63,4	6790	70,8	13089	73,8	17407	78,1	10707					60,3	20114	Junin 2010
2011	72,0	73042	74,5	9016	77,8	12952	73,0	17037	81,4	11951					60,3	14583	Junin 2011
2012	57,5	58210	59,2	7628	57,3	9583	57,5	13875	67,4	10279					49,9	10582	Junin 2012
2013	59,3	66067	59,3	8796	60,0	12170	64,7	17718	69,3	10377					48,9	11093	Junin 2013

تطور نتائج البكالوريا (عمومي وخاص وحد)
 EVOLUTION DES RESULTATS DE L'EXAMEN DU BACCALAUREAT
 (PUBLIC, PRIVE ET LIBRE)

السنة	آداب		رياضيات وتقنية		رياضيات وعلوم		Mathématiques		Sciences expérimentales		Economie et gestion		Sciences techniques		علوم اعلامية		رياضة		جملة	
	%	Admis	%	Admis	%	Admis	%	Admis	%	Admis	%	Admis	%	Admis	%	Admis	%	Admis	%	Admis
جوان 1985	50,8	5968	39,8	978	33,6	4737	55,5	4143	43,6	8409	16,6	1235	37,8	1178	46,0	4714	88,0	95	41,3	11683
جوان 1990	27,5	10369	31,9	737	27,9	5212	67,4	12704	52,0	11968	48,3	7638	46,0	4714	59,0	54570	88,0	95	27,8	16318
جوان 1995	24,3	10459	52,1	595			55,5	4143	43,6	8409	16,6	1235	37,8	1178	46,0	4714	88,0	95	31,9	26019
جوان 2000	48,3	17546					67,4	12704	52,0	11968	48,3	7638	46,0	4714	59,0	54570	88,0	95	52,3	54570
جوان 2005	54,0	18052					66,5	15395	63,6	15577	54,2	15535	60,0	9209	59,0	73863	88,0	95	59,0	73863
جوان 2009	46,2	22968					70,2	10316	68,3	15709	51,3	11397	62,8	7869	55,5	74867	98,1	308	55,5	74867
جوان 2010	51,2	22910					73,3	11029	70,6	17782	61,0	14738	58,6	7062	61,9	83215	98,1	469	61,9	83215
جوان 2011	48,8	16961					77,0	12352	69,7	17549	67,1	15154	70,2	9516	63,9	79425	96,9	755	63,9	79425
جوان 2012	38,5	12400					63,4	10485	53,9	14222	46,9	10819	54,9	7950	49,7	62493	91,0	1077	49,7	62493
جوان 2013	38,9	12889					66,0	10757	61,1	18394	51,3	13979	55,6	9212	52,3	71456	91,0	1317	52,3	71456

تطور عدد التلاميذ والفصول بالمدارس الإعدادية النموذجية

EVOLUTION DES EFFECTIFS ELEVES ET DES CLASSES ELEVES DANS LES COLLEGES PILOTES

2014/2013		2013/2012		2012/2011		2011/2010		المدرسة الإعدادية النموذجية
الفصول Classes élèves	التلاميذ Elèves	الفصول Classes élèves	التلاميذ Elèves	الفصول Classes élèves	التلاميذ Elèves	الفصول Classes élèves	التلاميذ Elèves	
23	557	23	581	23	562	23	648	1- شارع علي طراد تونس 1 1- Avenue Ali Trad Tunis 1
30	727	30	750	30	729	30	800	2- ضفاف البحيرة حلق الوادي تونس 1 2- Les berges du lac La goulette Tunis1
14	325	15	422	14	374	8	193	3- خزندار تونس 2 3- Khaznadar Tunis 2
20	545	20	533	20	495	20	512	4- المنزه الخامس أريانة 4- Elmenzeh 5 Ariana
10	226							5- مقرين بن عروس 5- Megrine Ben Arous
18	423	12	280	8	168			6- منوبة 6- Mannouba
4	86	2	52					م.إ. حي العرائس زغوان (3) C.Prép.Cité El Arayes Zaghouan (3)
18	421	19	437	18	410	18	361	7- فرحات حشاد بنزرت 7- Farhat Hached Bizerte
13	299	12	262	10	179	6	74	8- جندوبة 8- Jendouba
5	95	2	39					9- سليانة 9- Siliana
18	433	19	441	18	410	17	367	10- الكاف 10- Le Kef
15	362	14	339	16	337	16	345	11- ابن رشد القصرين 11- Ibn Rochd Kasserine
17	397	17	356	11	218	6	145	12- خير الدين باشا سيدي بوزيد 12- Kheireddine Bacha Sidi bouzid
21	515	20	446	20	421	20	418	13- قفصة 13- Gafsa
6	121	3	42					14- توزر 14- Tozeur
6	78	2	38					معهد ابن الجزائر قبلي (3) Lycée Ibn El Jazzar Kebilli (3)
4	71	2	37					م.إ. بتطاوين الشمالية (3) C.Prép. Tataouine Nord (3)
9	160	9	163	9	121	(1) 3	(1) 37	15- مدنين 15- Medenine
21	493	21	524	21	482	21	498	16- حي المنارة قابس 16- Cité Elmanara Gabès
32	797	32	783	32	783	32	836	17- صفاقس 17- Sfax
18	449	18	409	18	404	14	310	18- جعفر ماجد بالقيروان 18- Jaafar Majed Kairouan
20	547	20	532	20	485	20	501	19- المنستير 19- Monastir
24	590	24	618	22	591	24	617	20- باب الشمالي سوسة 20- Bab echamali Sousse
21	518	19	467	(2) 15	(2) 447	(2) 14	(2) 388	21- نابل 21- Nabeul
387	9235	355	8551	325	7616	292	7050	Total جملة

(1) Les élèves ont été abrités par le lycée pilote de Medenine

(2) Les élèves ont été abrités par le lycée pilote de Nabeul

(3) Etablissement non pilote

(1) تم إحتضان التلاميذ بالمعهد النموذجي بمدنين

(2) تم إحتضان التلاميذ بالمعهد النموذجي بنابل

(3) مؤسسة غير نموذجية

تطور عدد التلاميذ والفصول بالمعاهد النموذجية

EVOLUTION DES EFFECTIFS ELEVES ET DES CLASSES ELEVES DANS LES LYCEES PILOTES

2014/2013		2013/2012		2012/2011		2011/2010		المعهد النموذجي
الفصول Classes élèves	التلاميذ Elèves	الفصول Classes élèves	التلاميذ Elèves	الفصول Classes élèves	التلاميذ Elèves	الفصول Classes élèves	التلاميذ Elèves	
57	1517	57	1393	54	1361	52	1373	1- بورقيبة تونس 1 1- Bourguiba Tunis1
32	877	32	900	30	812	27	719	2- أريانة 2- Ariana
28	697	23	546	18	420	11	242	3- بيرم الخامس المنزه 8 أريانة 3- Beyrem 5 Elmenzeh 8 Ariana
26	550	28	593	28	639	28	596	4- 15 أكتوبر 1963 بنزرت 4- 15 Octobre 1963 Bizerte
3	76							م.إ. النموذجية جندوبة (1) E.Prep Pilote Jendouba (1)
22	470	22	483	22	488	22	478	5- الكاف 5- Le Kef
19	371	14	290	9	200	8	139	6- القصرين 6- Kasserine
9	157	5	88	2	32			7- سيدي بوزيد 7- Sidi bouzid
25	506	23	488	23	463	22	449	8- قفصة 8- Gafsa
11	185	12	203	15	245	17	320	9- مدنين 9- Medenine
25	550	26	543	25	555	24	513	10- قابس 10- Gabès
43	1084	40	1034	38	963	32	819	11- صفاقس 11- Sfax
22	501	22	472	22	478	21	453	12- القيروان 12- Kairouan
30	711	30	729	28	707	24	579	13- المنستير 13- Monastir
36	975	38	998	39	1003	36	874	14- محمد معروف سوسة 14- Mohamed Maarouf Sousse
31	735	28	673	23	673	23	575	15- نابل 15-Nabeul
419	9962	400	9433	376	9039	347	8129	Total جملة

(1) L'école prep.pilote Jendouba abrite des élèves de la 1ère année pilote

(1) تحتضن م.إ. النموذجية جندوبة تلاميذ بالسنة الأولى نموذجي

تطور إطار الإشراف البيداغوجي المباشر حسب الرتبة والنوع
EVOLUTION DU PERSONNEL D'ENCADREMENT PEDAGOGIQUE EN EXERCICE
SELON LE GRADE ET LE GENRE

الجماعة (*) Total	مرشد Conseiller		مرشد مكلف بالتفقد Conseiller chargé de l'inspection		متفقد Inspecteur		متفقد أول Inspecteur principal		متفقد عام Inspecteur général		السنة الدراسية Année scolaire
	منهم إناث dont femmes	جملة Total	منهم إناث dont femmes	جملة Total	منهم إناث dont femmes	جملة Total	منهم إناث dont femmes	جملة Total	منهم إناث dont femmes	جملة Total	
85	44	268	15	32	20	193	6	90	3	11	2005/2004
85	46	263	13	28	20	187	6	91	3	10	2006/2005
102	64	325	14	30	20	182	4	73	3	12	2007/2006
81	32	119	13	28	32	306	4	62	3	10	2008/2007
82	34	98		1	41	346	7	90		7	2010/2009
96	27	76		3	62	443	7	116		5	2011/2010
95	23	67		3	64	460	8	115		1	2012/2011
95	23	71			64	460	8	100		5	2013/2012
94	20	62			64	444	10	99	1	19	2014/2013

(*) sans tenir compte des inspecteurs généraux

(*) دون اعتبار المتفقدين العامين

تطور عدد مدرسي التربية البدنية حسب النوع
EVOLUTION DE L'EFFECTIF ENSEIGNANTS D'EDUCATION PHYSIQUE SELON LE GENRE

2014/2013	2013/2012	2012/2011	2011/2010	2010/2009	2005/2004	2000/1999	1995/1994	
5931	5644	5287	4896	4962	4630	3852	3159	جملة Total
1848	1755	1636	1501	1492	1279	928	710	منهم أناك dont Femmes

تطور إسطار الإشراف والإداريين والعملة حسب النوع

EVOLUTION DU PERSONNEL D'ENCADREMENT, DU PERSONNEL ADMINISTRATIF ET DES OUVRIERS SELON LE GENRE

عملة Ouvriers	أعوان الإداريون Agents administratifs		اعوان مخبر Agents de Laboratoire		فيصمون Surveillants		فيصمون علمون Surveillants généraux		نظار Censeurs		مديرون Directeurs		السنة الدراسية Année scolaire	
	منهم إناث dont Femmes	جملة Total	منهم إناث dont Femmes	جملة Total	منهم إناث dont Femmes	جملة Total	منهم إناث dont Femmes	جملة Total	منهم إناث dont Femmes	جملة Total	منهم إناث dont Femmes	جملة Total		
1492	6354	831	1671	144	468	1085	3180	48	493	26	268	33	356	1985/1984
1673	7138	1034	1947	262	716	1306	3300	60	665	24	320	42	546	1990/1989
1979	8380	1463	2473	372	996	2448	5258	79	963	22	282	32	712	1995/1994
2449	9671	1833	2999	482	1234	2991	5937	119	1374	33	305	54	985	2000/1999
2703	10459	2021	3170	901	2010	3860	7369	156	1630	43	430	69	1190	2005/2004
3007	11675	2586	3843	1279	2644	4620	8375	203	1842	64	501	117	1347	2010/2009
3076	11907	2720	4007	1304	2693	4821	8468	250	1995	56	494	121	1365	2011/2010
3042	11769	2732	4064	1364	2860	4821	8618	255	1904	52	501	85	1369	2012/2011
3030	11912	3128	4729	1344	2809	5808	9929	272	1873	52	485	96	1370	2013/2012
3108	12132	3206	5087	1300	2718	5733	9734	255	1836	51	444	101	1382	2014/2013

تطور فضاءات التدريس المستعملة

EVOLUTION DES LOCAUX D'ENSEIGNEMENT UTILISES

الموسسة بها ملاعب رياضية	قاعات رياضة مغطاة	قاعات متعددة الإختصاصات	قاعات مراجعة	Salles spécialisées						قاعات التعليم العام	السنة الدراسية	
				قاعات Sport polyvalentes	Salles de permanence	مخبر الإعلامية Labo. informa- tique	مخبر تقنية Labo. Technique	قاعة تربية تقنية Salle Educa. Technique	مخبر فيزياء وتكنولوجيا Labo. physique et technologie			مخبر علوم طبيعية Labo. Sciences naturelles
(*)	(*)	(*)	(*)	(*)	(*)	(*)	(*)	(*)	(*)	(*)	6584	1985/1984
(*)	(*)	(*)	(*)	(*)	(*)	(*)	(*)	(*)	(*)	(*)	9558	1990/1989
(*)	126	69	271	178	84	356	777	1429	13507	18558	1995/1994	
(*)	164	113	381	376	148	1036	941	2045	18558	2000/1999		
(*)	228	231	436	1399	216	1611	2137	2368	23492	2005/2004		
1124	341	331	581	3160	255	1848	3181	2598	26185	2010/2009		
1162	360	356	597	3300	260	1802	3220	2694	26613	2011/2010		
1181	377	351	606	3342	265	1843	3266	2712	27045	2012/2011		
1208	389	354	612	3389	280	1874	3306	2755	27336	2013/2012		
1207	401	335	618	3366	287	1901	3302	2774	27495	2014/2013		

(*) données non disponibles

(*) معطيات غير متوفرة

تطور فضاءات المرافق العامة المستعملة

EVOLUTION DES LOCAUX D'EQUIPEMENTS COLLECTIFS UTILISES

السنة الدراسية Année scolaire	مكاتب إدارية Bureaux administratifs	قاعات أساتذة Salles de professeurs	فضاء انترنت للأساتذة Espace d'internet pour professeurs	مكتبات Bibliothèques	قاعات مطالعة Salles de lecture	فضاء للموارد و الإعلام Espace des ressources	قاعات اجتماعات Salles de réunion
1985/1984	2676	(*)		(*)	(*)		(*)
1990/1989	4155	(*)		(*)	(*)		(*)
1995/1994	4982	683		487	61		49
2000/1999	6910	960		693	78		91
2005/2004	8172	1166	480	831	150		99
2010/2009	9518	1333	359	1007	224		141
2011/2010	9567	1360	405	1009	220	56	132
2012/2011	9709	1370	421	1014	231	73	133
2013/2012	9857	1386	401	1024	252	92	134
2014/2013	9990	1383	370	1001	238	105	118

(*) données non disponibles

(*) معطيات غير متوفرة

تطور معطيات المربيت

EVOLUTION DES DONNEES DE L'INTERNAT

عدد بيوت التبريد Nombre de chambres frigorifiques	عدد قاعات الأكل Nombre de réfectoires	عدد المطابخ Nombre de cuisines	عدد المراقف Nombre de dortoirs	عدد غرف القيمين Nombre de Chambres de surveillants	التلاميذ Elèves			عدد المبيتات Nombre d'internats	السنة الدراسية Année scolaire
					المترشحين Boursiers	نصف المقيمين Demi-pensionnaires	المقيمين Internes		
(*)	(*)	(*)	(*)	(*)	61366	19865	66376	180	1985/1984
(*)	(*)	(*)	(*)	(*)	58787	20582	61003	209	1990/1989
(*)	(*)	(*)	801	703	66006	28900	71014	251	1995/1994
(*)	361	341	908	832	72215	31939	83324	295	2000/1999
308	390	372	961	901	73574	32516	83104	313	2005/2004
355	422	407	995	976	67292	35285	62239	335	2010/2009
381	430	421	1015	1031	66689	36769	59357	336	2011/2010
383	440	423	1015	1037	64823	37307	53685	335	2012/2011
394	448	430	1013	1012	63385	38629	51147	339	2013/2012
399	454	430	1012	1010	62979	38763	48570	335	2014/2013

(*) données non disponibles

(*) معطيات غير متوفرة

معطيات عامة حسب الولاية
DONNEES GLOBALES PAR GOUVERNORAT

نسب كل مدرس من التلاميذ Ratio élèves / enseignant	المدرسون Enseignants		متوسط كثافة الفصل Ratio élèves / Classe	عدد الفصول Classes élèves	التلاميذ Elèves			Nombre d'établissements			عدد المؤسسات Cycle العام فقط préparatoire général seulement	الولاية	
	منهم إناث Dont	جملة Total			نسبة الإناث % des filles	منهم إناث Dont	الجملة Total	الجملة Total	مختلطة mixte	تعليم ثانوي فقط Enseignement secondaire seulement			مرحلة الإعدادي العام فقط Cycle préparatoire général seulement
12,6	2324	3442	25,8	1683	52,5	22772	43374	66	2	25	39	Tunis	تونس
26,8	2003	3021	26,8	1420	52,3	19867	38009	53	18	18	35	Tunis 2	تونس 2
27,5	2067	3010	27,5	1445	53,9	21452	39803	48	1	21	26	Ariana	أريانة
25,8	1513	2496	25,8	1172	53,0	15988	30179	43	1	17	25	Mannouba	منوبة
27,0	2483	3749	27,0	1817	52,3	25659	49102	60	6	21	33	Ben Arous	بن عروس
24,1	622	1229	24,1	573	52,8	7300	13833	29	10	10	19	Zaghouan	زغوان
25,9	2114	3652	25,9	1799	54,2	25287	46665	66	2	23	41	Bizerte	بجزة
24,7	1087	2134	24,7	1030	55,0	14023	25490	48	5	19	24	Beja	بجاية
24,1	1452	3063	24,1	1507	53,8	19521	36256	51	1	20	30	Jendouba	جندوبة
22,5	867	1823	22,5	913	53,9	11049	20509	40	2	19	19	Siliana	سليانة
24,1	987	2032	24,1	944	54,4	12395	22767	45	1	19	25	Le Kef	الكفاف
24,6	1217	3170	24,6	1562	52,2	20071	38483	59	2	25	32	Kasserine	القصرين
22,7	1290	3269	22,7	1537	52,9	18450	34851	65	6	27	32	Sidi Bouzid	سيدي بوزيد
24,0	1341	3029	24,0	1389	53,6	17882	33345	61	18	20	23	Gafsa	قفصة
21,9	440	951	21,9	449	55,7	5467	9814	22		9	13	Tozeur	توزر
21,6	608	1457	21,6	622	58,0	7807	13458	35	10	10	15	Kébili	قبيلي
22,5	500	1317	22,5	639	57,2	8237	14390	35	8	12	15	Tataouine	تطاوين
23,8	1617	3536	23,8	1622	56,8	21959	38640	76	4	27	45	Médénine	مدنين
23,3	1459	2985	23,3	1337	55,7	17358	31159	60	1	23	36	Gabès	قابس
25,5	1811	3430	25,5	1610	52,6	21585	41070	54	24	24	30	Sfax	صفاقس 1
26,0	1367	2529	26,0	1192	53,8	16672	30999	46	2	17	27	Sfax	صفاقس 2
24,3	1428	2979	24,3	1354	53,9	17715	32890	55	22	22	33	Mahdia	المهدية
25,0	1654	3694	25,0	1775	54,2	24011	44295	69	4	25	40	Kairouan	القيروان
25,4	2179	3787	25,4	1875	55,8	26507	47541	69	7	25	37	Monastir	المناستير
26,8	2345	4087	26,8	1978	54,0	28591	52984	68	4	26	38	Sousse	سوسة
26,8	2345	4322	26,8	2146	54,8	31528	57539	69	3	22	44	Nabeul	نابل
25,1	39120	74193	25,1	35390	54,0	479153	887445	1392	90	526	776	Total	جملة

تدرج التلاميذ (2013/2012)
FLUX DES ELEVES (2012/2013)

Taux		نسبة		Effectif des élèves		عدد التلاميذ		
جملة	إناث	ذكور	جملة	إناث	ذكور	مرتقون	باقون للاعادة	
Total	Filles	Garçons	Total	Filles	Garçons	Passent	Redoublent	متسربون
63,6	74,6	54,4	121652	65039	56613	مرتقون	باقون للاعادة	سنة سابعة
21,9	16,3	26,6	41869	14233	27636	Redoublent	متسربون	7è année
14,5	9,1	19,0	27636	7909	19727	Abandonnent	جملة	
100,0	100,0	100,0	191157	87181	103976	Total		
75,4	81,6	69,0	110189	60863	49326	مرتقون	باقون للاعادة	سنة ثامنة
15,3	12,2	18,5	22297	9075	13222	Redoublent	متسربون	8è année
9,3	6,2	12,5	13570	4644	8926	Abandonnent	جملة	
100,0	100,0	100,0	146056	74582	71474	Total		
84,1	87,7	79,9	105793	59593	46200	مرتقون	باقون للاعادة	سنة تاسعة
9,9	8,1	12,0	12446	5498	6948	Redoublent	متسربون	9è année
6,0	4,2	8,1	7589	2885	4704	Abandonnent	جملة	
100,0	100,0	100,0	125828	67976	57852	Total		
72,9	80,7	65,2	337634	185495	152139	مرتقون	باقون للاعادة	جملة مرحلة الإعدادي العام
16,5	12,5	20,5	76612	28806	47806	Redoublent	متسربون	Total cycle préparatoire général
10,5	6,7	14,3	48795	15438	33357	Abandonnent	جملة	
100,0	100,0	100,0	463041	229739	233302	Total		
68,2	72,8	62,5	86189	50887	35302	مرتقون	باقون للاعادة	سنة أولى
16,4	15,0	18,1	20710	10494	10216	Redoublent	متسربون	1ère année
15,4	12,2	19,4	19453	8496	10957	Abandonnent	جملة	
100,0	100,0	100,0	126352	69877	56475	Total		
78,9	83,8	72,4	82473	49955	32518	مرتقون	باقون للاعادة	سنة ثانية
11,6	9,4	14,5	12121	5623	6498	Redoublent	متسربون	2ème année
9,5	6,8	13,1	9927	4026	5901	Abandonnent	جملة	
100,0	100,0	100,0	104521	59604	44917	Total		
84,1	88,7	77,6	82175	51300	30875	مرتقون	باقون للاعادة	سنة ثالثة
7,9	6,2	10,3	7713	3602	4111	Redoublent	متسربون	3ème année
8,0	5,1	12,1	7786	2962	4824	Abandonnent	جملة	
100,0	100,0	100,0	97674	57864	39810	Total		
56,5	58,7	52,8	66067	42839	23228	مرتقون	باقون للاعادة	سنة رابعة
27,1	27,0	27,3	31731	19733	11998	Redoublent	متسربون	4ème année
16,4	14,3	19,9	19214	10446	8768	Abandonnent	جملة	
100,0	100,0	100,0	117012	73018	43994	Total		
71,1	74,9	65,8	316904	194981	121923	مرتقون	باقون للاعادة	جملة التعليم الثانوي
16,2	15,2	17,7	72275	39452	32823	Redoublent	متسربون	Total enseignement secondaire
12,7	10,0	16,4	56380	25930	30450	Abandonnent	جملة	
100,0	100,0	100,0	445559	260363	185196	Total		
72,0	77,6	65,5	654538	380476	274062	مرتقون	باقون للاعادة	جملة عامة
16,4	13,9	19,3	148887	68258	80629	Redoublent	متسربون	Total général
11,6	8,4	15,2	105175	41368	63807	Abandonnent	جملة	
100,0	100,0	100,0	908600	490102	418498	Total		

نتائج امتحان شهادة البكالوريا حسب النوع والشعبة (جوان 2013)
(عومي - خاص - حر)
RESULTATS DE L'EXAMEN DU BACCALAUREAT SELON LE GENRE ET LA SECTION (JUN 2013)
(PUBLIC - PRIVE - LIBRE)

نسبة النجاح Taux d'admission	Admis		تاجون		Présentés		متقدمون			
	جملة Total	بنات Filles	ذكور Garçons	جملة Total	بنات Filles	ذكور Garçons	جملة Total	بنات Filles		
48,9	11093	9082	2011	22667	17791	4876	Public	عومي	آداب	
19,2	1783	1091	692	9302	4185	5117	Privé	خاص		
1,1	13	11	2	1142	730	412	Libre	حر		
38,9	12889	10184	2705	33111	22706	10405	Total	جملة	Lettres	
69,3	10377	5872	4505	14982	8300	6682	Public	عومي	رياضيات	
33,8	378	141	237	1118	359	759	Privé	خاص		
1,0	2	2	0	198	100	98	Libre	حر		
66,0	10757	6015	4742	16298	8759	7539	Total	جملة	Mathématiques	
64,7	17718	13959	3759	27401	20998	6403	Public	عومي	علوم تجريبية	
29,5	675	409	266	2289	1233	1056	Privé	خاص		
0,3	1	1	0	395	270	125	Libre	حر	Sciences	
61,1	18394	14369	4025	30085	22501	7584	Total	جملة	Experimentales	
60,0	12170	8414	3756	20294	13376	6918	Public	عومي	اقتصاد وتصريف	
27,6	1805	768	1037	6540	2491	4049	Privé	خاص		
1,0	4	2	2	420	255	165	Libre	حر	Economie et	
51,3	13979	9184	4795	27254	16122	11132	Total	جملة	Gestion	
59,3	8796	2707	6089	14833	4582	10251	Public	عومي	علوم	
27,4	415	69	346	1515	240	1275	Privé	خاص	تقنية	
0,5	1	0	1	215	54	161	Libre	حر	Sciences	
55,6	9212	2776	6436	16563	4876	11687	Total	جملة	techniques	
46,7	4597	2401	2196	9841	5098	4743	Public	عومي	علوم إعلامية	
17,9	311	96	215	1742	439	1303	Privé	خاص	Sciences	
0,0	0	0	0	189	95	94	Libre	حر	Informatiques	
41,7	4908	2497	2411	11772	5632	6140	Total	جملة		
91,3	1316	404	912	1442	445	997	Public	عومي	رياضية	
20,0	1	1	0	5	1	4	Privé	خاص		
91,0	1317	405	912	1447	446	1001	Total	جملة	Sport	
59,3	66067	42839	23228	111460	70590	40870	Public	عومي	جملة	
23,8	5367	2574	2793	22506	8947	13559	Privé	خاص		
0,9	22	17	5	2564	1505	1059	Libre	حر		
52,3	71456	45430	26026	136530	81042	55488	Total	جملة	Total	

نتائج امتحان شهادة البكالوريا حسب النوع والشعبة والولاية (جوان 2013)
(عمومي - خاص - حر)
RESULTATS DE L'EXAMEN DU BACCALAUREAT SELON LE GENRE, LA SECTION ET LE GOUVERNORAT (JUN 2013)
(PUBLIC - PRIVE - LIBRE)

نسبة التاج admission	Admis											مقدمون																						
	جبهة Total		رياضة Sport		علوم اعلامية Sciences Informati.		علوم تقنية Sciences Techniques		اقتصاد وتصرف Economie & gestion		علوم تجريبية Sciences expériment.		رياضيات Mathéma-tiques		الاب Lettres		جبهة Total		رياضة Sport		علوم اعلامية Sciences Informati.		علوم تقنية Sciences Techniques		اقتصاد وتصرف Economie & gestion		علوم تجريبية Sciences expériment.		رياضيات Mathéma-tiques		الاب Lettres			
	بنك	ذكور	بنك	ذكور	بنك	ذكور	بنك	ذكور	بنك	ذكور	بنك	ذكور	بنك	ذكور	بنك	ذكور	بنك	ذكور	بنك	ذكور	بنك	ذكور	بنك	ذكور	بنك	ذكور	بنك	ذكور	بنك	ذكور	بنك	ذكور	بنك	ذكور
65,6	2328	1428	40	94	77	129	120	220	543	302	785	244	453	368	310	71	3424	2305	44	103	143	238	172	371	779	499	1035	373	611	538	640	183	Public	تونس 1
24,4	249	347			10	29	10	79	136	52	34	21	23	79	46	904	1540	45	1	3	5	4	3	15	9	8	4	7	4	36	20	Libre	Tunis 1	
3,4	4	0	1									1		2		74	45	1																
52,5	2581	1775	41	94	87	158	130	299	620	438	837	278	475	391	391	117	4402	3890	45	103	204	401	217	623	1116	1155	1190	496	668	642	962	470	Total	جبهة
61,9	1740	1138	11	43	98	130	80	251	455	234	581	162	316	283	199	35	2741	1910	11	44	189	244	143	407	672	420	833	245	491	447	402	103	Public	تونس 2
32,6	338	434			18	50	9	51	131	188	72	33	26	64	82	48	952	1414	73	73	172	38	146	379	658	198	111	68	154	196	173	Private	خاص	
1,2	1	0												1		43	38	38	1	1	5	1	5	11	8	10	5	6	10	14	5	Libre	حر	
51,4	2079	1572	11	43	116	180	89	302	586	422	653	195	342	347	282	83	3736	3362	11	44	263	421	182	558	1062	1086	1041	361	565	611	612	281	Total	جبهة
63,9	1997	1084	3	11	130	153	80	196	419	182	678	170	403	321	284	51	3038	1784	3	16	231	276	122	281	642	322	983	308	520	454	537	127	Public	رياضة
37,8	160	248			5	11			76	133	35	39	25	51	19	14	409	671	26	26	103	203	203	336	67	75	37	103	76	54	Private	خاص		
0,0	0	0														70	36	36	1	8	7	2	2	13	9	15	2	2	7	30	8	Libre	حر	
58,1	2157	1332	3	11	135	164	80	196	495	315	713	209	428	372	303	65	3517	2491	3	17	265	386	124	283	858	667	1065	385	559	564	643	189	Total	جبهة
54,4	1308	683	4	11	102	86	76	199	314	121	408	111	147	115	257	40	2305	1357	6	16	180	187	141	342	538	291	659	187	234	193	547	141	Public	مبنية
15,7	44	30			1	3			12	13	10	1	1	3	20	10	184	288	3	3	20	74	139	74	139	15	8	4	9	88	112	Private	خاص	
2,0	2	0												2		54	48	48	3	3	7	1	8	16	9	13	7	4	3	17	14	Libre	حر	
48,8	1354	713	4	11	103	89	76	199	326	134	418	112	148	118	279	50	2543	1693	6	16	186	214	142	350	628	439	687	202	242	205	652	267	Total	جبهة
62,4	2467	1473	4	26	149	193	85	259	599	335	816	225	397	333	417	102	3808	2502	4	28	280	342	141	464	869	575	1165	376	591	500	758	217	Public	بن عروس
25,0	130	208			7	26	3	17	70	112	19	17	5	15	46	21	580	851	21	4	69	9	58	237	411	75	67	25	53	213	193	Private	خاص	
0,8	1	0												1		81	46	46	4	4	2	1	9	16	11	21	6	8	7	31	11	Libre	حر	
54,6	2618	1681	4	26	156	219	88	276	669	447	835	242	402	348	464	123	4469	3399	4	28	305	413	151	531	1122	997	1261	449	624	560	1002	421	Total	جبهة

نتائج امتحان شهادة البكالوريا حسب النوع والشعبة والولاية (جوان 2013)
(عمومي - خاص - حر)
RESULTATS DE L'EXAMEN DU BACCALAUREAT SELON LE GENRE, LA SECTION ET LE GOUVERNORAT (JUN 2013)
(PUBLIC - PRIVE - LIBRE)

نسبة النجاح Taux d'admission	Admiss												Présentes												مقدمون		ولاية							
	جملة		رياضة		علوم اعلائية		علوم تقنية		اقتصاد وتصرف		علوم تجريبية		رياضيات		ادب		جملة		رياضة		علوم اعلائية		علوم تقنية		اقتصاد وتصرف			علوم تجريبية		رياضيات		ادب		
	إبت	ذكور	إبت	ذكور	إبت	ذكور	إبت	ذكور	إبت	ذكور	إبت	ذكور	إبت	ذكور	إبت	ذكور	إبت	ذكور	إبت	ذكور	إبت	ذكور	إبت	ذكور	إبت	ذكور		إبت	ذكور	إبت	ذكور	إبت	ذكور	
54,8	578	320	2	13	24	16	46	147	144	59	188	50	31	9	143	26	1040	599	6	22	77	57	92	238	250	110	298	88	42	22	275	62	Public	زفوان
8,1	7	3													7	3	48	76			3	1	5	3	1	1	7	1	2	48	76	Privé	خاص	
0,0	0	0															29	12													4	4	Libre	حر
50,3	585	323	2	13	24	16	46	147	144	59	188	50	31	9	150	29	1117	687	6	22	80	57	93	243	253	111	305	88	43	24	337	142	Public Total	بنزرت
58,3	2107	1013	8	26	90	70	109	294	433	167	629	170	359	210	479	76	3444	1905	10	38	196	196	192	539	634	312	1090	315	477	845	177	Public	عمومي	
27,3	119	119			3	8	1	9	53	61	14	14	4	5	44	22	355	517			19	37	3	34	149	270	58	9	23	117	104	Privé	خاص	
1,8	0	2						1							1	51	58				2	5	2	14	13	16	7	9	4	23	10	Libre	حر	
53,1	2226	1134	8	26	93	78	110	304	486	228	643	184	363	215	523	99	3850	2480	10	38	217	238	197	587	796	598	1155	373	490	985	291	Public Total	بنزرت	
55,1	1202	535	8	20	71	49	88	145	250	88	394	84	119	84	272	65	2078	1073	10	23	217	163	150	316	430	165	651	158	173	447	111	Public	عمومي	
15,6	42	28				9			6	3	7	7	1		28	9	177	272			13	63		58	82	82	20	18	5	11	81	98	Privé	خاص
1,5	1	0									1					36	31				3	5	4	9	10	8	6	1	3	2	10	6	Libre	حر
49,3	1245	563	8	20	71	58	88	145	256	91	402	91	120	84	300	74	2291	1376	10	23	233	231	154	325	498	255	677	177	181	150	538	215	Public Total	بنزرت
45,6	1542	697	29	47	131	109	94	191	282	69	498	130	130	86	378	65	3205	1702	30	48	385	334	227	482	516	207	979	286	199	164	869	181	Public	عمومي
12,6	61	38				6			12	4	4	5			45	23	338	447				22		64	73	34	32		240	320	Privé	خاص		
0,9	0	1													1	62	52				6	2	5	13	9	3	12	11	6	1	24	22	Libre	حر
40,3	1603	736	29	47	131	115	94	191	294	73	502	135	130	86	423	89	3605	2201	30	48	391	358	232	495	589	283	1025	329	205	1133	523	Public Total	بنزرت	
56,0	1074	507	2	14	77	51	79	122	161	86	311	80	78	54	366	100	1801	1020	3	15	168	116	135	261	324	197	465	150	103	603	188	Public	عمومي	
21,0	44	29							5	1					39	28	116	231						8	5	5			108	226	Privé	خاص		
0,0	0	0														25	21				1	2	1	4	1	3	6	3	1	13	8	Libre	حر	
51,5	1118	536	2	14	77	51	79	122	166	87	311	80	78	54	405	128	1942	1272	3	15	169	118	136	265	333	205	471	153	106	94	724	422	Public Total	بنزرت

نتائج امتحان شهادة البكالوريا حسب النوع والشعبة والولاية (جوان 2013)
(عمومي - خاص - حر)
RESULTATS DE L'EXAMEN DU BACCALAUREAT SELON LE GENRE, LA SECTION ET LE GOUVERNORAT (JUN 2013)
(PUBLIC - PRIVE - LIBRE)

نسبة النجاح	Admis										PRESENTES										معدل	معدل	النوع	الولاية												
	جلسة		رياضية		علوم اعلامية		علوم تقنية		الاقتصاد والتصرف		علوم تجريبية		رياضيات		الادب		جلسة		رياضية						علوم اعلامية		علوم تقنية		الاقتصاد والتصرف		علوم تجريبية		رياضيات		الادب	
	Total	Sport	Sciences	Informati.	Techniques	Economie & gestion	Sciences experimen.	Mathematiques	Lettres	Total	Sport	Sciences	Informati.	Techniques	Economie & gestion	Sciences experimen.	Mathematiques	Lettres	Total	Sport					Sciences	Informati.	Techniques	Economie & gestion	Sciences experimen.	Mathematiques	Lettres	Total	Sport	Sciences	Informati.	Techniques
51,5	1277	550	8	23	68	41	60	147	173	80	440	84	114	88	414	87	2284	1262	9	30	189	168	131	275	378	238	636	184	159	149	782	218	Public	الغلف		
16,3	30	31												30	31	141	234				4	7		2	6	1	2	2	3	2	19	15	Private	Le Kef		
0,0	0	0														34	29																	Libre		
47,4	1307	581	8	23	68	41	60	147	173	80	440	84	114	88	444	118	2459	1525	9	30	193	175	131	277	384	239	638	186	162	151	942	467	Total			
45,6	1471	834	8	23	100	84	49	128	193	113	592	196	153	182	376	108	3070	1985	10	25	266	236	151	351	382	252	1010	405	287	360	964	356	Public	القصيرين		
17,6	131	109			5	4	3	3	6	10	25	7	3	13	92	72	517	849			22	38	1	6	19	32	49	42	12	52	414	679	Private	خاص		
0,0	0	0														98	108			1	1	3	3	2	1	7	1	2	2	12	12	Libre	Kasserine			
39,3	1602	943	8	23	105	88	49	131	199	123	617	203	156	195	468	180	3614	2854	10	25	289	275	155	360	403	285	1066	448	301	414	1390	1047	Total	جلسة		
46,1	1342	807	39	57	89	79	110	242	203	108	412	106	99	87	390	128	2900	1761	42	59	240	177	248	495	495	271	689	214	158	146	1028	399	Public	سبدي بورزيد		
20,1	72	68									3	6		69	62	231	466			3	10	3	10	2	16	7	3	15	14	4	8	61	57	Private	خاص	
0,0	0	0														98	108			9	10	2	16	7	3	3	15	14	4	8	61	57	Libre	S.Bouzid		
41,1	1414	875	39	57	89	79	110	242	203	108	415	112	99	87	459	190	3229	2335	42	59	252	197	250	511	502	274	711	243	162	154	1310	897	Total	جلسة		
46,1	1570	884	29	48	90	71	100	190	163	66	516	179	166	167	506	163	3337	1991	29	52	206	213	223	390	365	162	932	359	300	292	1282	523	Public	قنصية		
15,7	52	49			2	2	1	2	2	1	5	5	5	37	39	255	387			8	11	4	10	4	10	6	6	14	25	6	5	217	330	Private	خاص	
0,7	2	0														147	122			1	6	10	6	12	14	6	21	12	8	11	92	70	Libre	Gafsa		
41,0	1624	933	29	48	92	73	101	192	165	67	521	184	171	167	545	202	3739	2500	29	53	220	234	233	412	385	174	967	396	314	308	1591	923	Total	جلسة		
57,0	455	278	7	26	34	38	45	74	91	39	127	33	47	29	104	39	842	443	10	31	75	67	67	99	148	56	220	59	78	42	244	89	Public	توزر		
16,7	27	20			4				3	9	3	1		17	9	136	146			17	35	1	1	27	28	7	4	1	4	84	75	Private	خاص			
0,0	0	0														34	12			2	1	1	1	3	3	4	2	1	1	23	9	Libre	Tozeur			
48,4	482	298	7	26	38	38	45	74	94	48	130	34	47	30	121	48	1012	601	10	31	94	103	68	99	178	84	231	65	80	46	351	173	Total	جلسة		

نتائج امتحان شهادة البكالوريا حسب النوع والشعبية والولاية (جوان 2013)
(صومي - خاص - حر)
RESULTATS DE L'EXAMEN DU BACCALAUREAT SELON LE GENRE, LA SECTION ET LE GOUVERNORAT (JUN 2013)
(PUBLIC - PRIVE - LIBRE)

شعبة النجاح Taux d'admission	Admiss						PRESENTES						مقبولة																						
	جملة		رياضة		علوم إعلامية		علوم تقنية		اقتصاد وتصرف		علوم تجريبية		رياضيات		آداب		جملة		رياضة		علوم إعلامية		علوم تقنية		اقتصاد وتصرف		علوم تجريبية		رياضيات		آداب				
	Total	Sport	Sciences Informati.	Sciences Techniques	Economie & gestion	Sciences expériment.	Mathéma- tiques	Lettres	Total	Sport	Sciences Informati.	Sciences Techniques	Economie & gestion	Sciences expériment.	Mathéma- tiques	Lettres	Total	Sport	Sciences Informati.	Sciences Techniques	Economie & gestion	Sciences expériment.	Mathéma- tiques	Lettres	Total	Sport	Sciences Informati.	Sciences Techniques	Economie & gestion	Sciences expériment.	Mathéma- tiques	Lettres			
	إبتك Fil.	إبتك Gar.	إبتك Fil.	إبتك Gar.	إبتك Fil.	إبتك Gar.	إبتك Fil.	إبتك Gar.	إبتك Fil.	إبتك Gar.	إبتك Fil.	إبتك Gar.	إبتك Fil.	إبتك Gar.	إبتك Fil.	إبتك Gar.	إبتك Fil.	إبتك Gar.	إبتك Fil.	إبتك Gar.	إبتك Fil.	إبتك Gar.	إبتك Fil.	إبتك Gar.	إبتك Fil.	إبتك Gar.	إبتك Fil.	إبتك Gar.	إبتك Fil.	إبتك Gar.	إبتك Fil.	إبتك Gar.			
60,0	1533	881	16	27	91	84	114	272	361	196	432	123	169	85	350	94	2408	1612	16	28	186	178	156	420	522	352	593	218	221	137	714	279	Public جملة		
57,1	2006	1116	38	84	113	91	72	226	378	170	592	191	210	203	603	151	3436	2033	39	85	254	251	133	370	668	378	882	307	335	315	1125	327	Public جملة		
18,3	125	128	0	0	2	4	3	8	20	25	17	14	5	7	78	70	451	931	48	41	1	2	4	2	7	6	7	5	2	4	27	22	Private جملة		
0,0	0	0	0	0	0	0	0	0	0	0	0	0	0	0	0	0	48	41	0	0	0	0	0	0	0	0	0	0	0	0	0	0	0	0	0
48,6	2131	1244	38	84	115	95	75	234	398	195	609	205	215	210	681	221	3935	3005	39	85	270	305	145	439	730	498	928	361	351	341	1472	976	Public جملة		
67,1	2661	1272	18	65	109	79	252	479	515	138	904	172	459	268	404	71	3860	2002	19	67	194	136	357	752	766	280	1242	266	607	361	675	140	Public جملة		
25,0	85	129	0	0	1	4	9	46	25	33	16	15	6	7	28	24	300	556	43	75	7	29	26	212	97	147	73	56	19	32	78	80	Private جملة		
1,1	1	0	0	0	0	0	0	1	1	0	0	0	0	0	0	0	64	25	0	0	4	1	4	13	12	3	11	4	2	3	31	1	Monastir جملة		
60,9	2747	1401	18	65	110	83	261	525	541	171	920	187	465	275	432	95	4224	2583	19	67	205	166	387	977	875	430	1326	326	628	396	784	221	Public جملة		
65,7	2647	1615	41	72	60	83	193	465	649	314	822	250	405	326	477	105	3994	2497	43	75	106	150	295	718	979	534	1173	369	551	432	847	219	Public جملة		
17,2	102	105	0	0	2	7	7	26	43	41	19	9	2	9	29	13	490	712	11	11	51	27	158	168	248	96	79	19	37	169	139	Private جملة			
1,9	2	1	0	0	0	0	0	1	1	0	0	0	0	0	0	0	99	60	0	0	3	1	3	8	23	14	23	3	8	4	39	30	Private جملة		
57,0	2751	1721	41	72	62	90	200	491	692	356	841	259	408	335	507	118	4583	3269	43	75	120	202	325	884	1170	796	1292	451	578	473	1055	388	Public جملة		
64,7	2632	1399	16	35	186	156	230	453	489	218	784	170	460	277	467	90	4041	2194	17	35	324	296	359	696	685	336	1203	292	591	376	862	163	Public جملة		
31,2	257	263	0	0	14	21	14	60	80	93	57	18	28	27	64	44	722	943	38	38	94	54	194	234	352	130	67	34	47	232	189	Private جملة			
0,9	1	0	0	0	0	0	0	0	0	0	0	0	0	0	0	0	65	48	0	0	5	5	2	13	14	11	16	3	5	5	23	11	Private جملة		
56,8	2890	1662	16	35	200	177	244	513	569	311	841	188	488	304	532	134	4828	3185	17	35	367	395	415	903	933	699	1349	362	630	428	1117	363	Public جملة		
59,3	42839	23228	404	912	2401	2196	2707	6089	8414	3756	13959	3759	5872	4505	9082	2011	70590	40870	445	997	5098	4743	4582	10251	13376	6918	20998	6403	8300	6682	17791	4876	Public جملة		
23,8	2574	2793	0	0	96	215	69	346	768	1037	409	266	141	237	1091	692	8947	13559	0	0	439	1303	240	1275	2491	4049	1233	1056	359	759	4185	5117	Private جملة		
0,9	17	5	1	0	0	0	0	1	2	2	0	0	0	0	11	2	1505	1059	1	4	95	94	54	161	255	165	270	100	98	730	412	Private جملة			
52,3	45430	26026	405	912	2497	2411	2776	6436	9184	4795	14369	4025	6015	4742	10184	2705	81042	55488	446	1001	5632	6140	4876	11687	16122	11132	22501	7584	8759	7539	22706	10405	Public جملة		

هرم مرحلة الإعدادي العام والتعليم الثانوي
PYRAMIDE DU CYCLE PREPARATOIRE GENERAL ET DE L'ENSEIGNEMENT SECONDAIRE

متوسط كثافة الفصل Ratio élèves / classe	عدد الفصول Nombre de Classes élèves	نسبة الإناث % des filles	عدد التلاميذ Effectif des élèves			
			جملة Total	إناث Filles	ذكور Garçons	

Cycle préparatoire général

مرحلة الإعدادي العام

متوسط	عدد الفصول	نسبة الإناث	جملة	إناث	ذكور	السنة
25,4	7550	45,6	191956	87491	104465	7ème année سنة سابعة
26,7	5400	51,5	143949	74114	69835	8ème année سنة ثامنة
25,8	4745	54,1	122635	66361	56274	9ème année سنة تاسعة
25,9	17695	49,7	458540	227966	230574	Total جملة

Enseignement secondaire

تعليم ثانوي

متوسط	عدد الفصول	نسبة الإناث	جملة	إناث	ذكور	السنة
27,5	4573	55,6	125816	69893	55923	Tronc commun سنة أولى جذع مشترك
22,2	31	28,2	687	194	493	Sport رياضة 1ère année
27,5	4604	55,4	126503	70087	56416	Total جملة
22,1	833	71,7	18377	13177	5200	Lettres آداب سنة ثانية
24,9	1665	57,1	41397	23644	17753	Sciences علوم
19,9	451	35,6	8963	3195	5768	Technologie informatique تكنولوجيا الإعلامية
27,1	1065	56,4	28838	16278	12560	Economie et services اقتصاد وخدمات
26,3	28	29,4	735	216	519	Sport رياضة 2ème année
24,3	4042	57,5	98310	56510	41800	Total جملة
21,8	781	75,1	17038	12798	4240	Lettres آداب سنة ثالثة
19,5	482	53,7	9404	5051	4353	Mathématiques رياضيات
21,9	830	76,1	18154	13817	4337	Sc. Expérimentales علوم تجريبية
26,7	502	29,0	13389	3880	9509	Sc. Techniques علوم تقنية
18,3	329	42,8	6027	2579	3448	Sc. Informatiques علوم إعلامية
24,6	1038	59,7	25502	15237	10265	Economie et Gestion اقتصاد وتصرف
20,4	33	29,0	672	195	477	Sport رياضة 3ème année
22,6	3995	59,4	90186	53557	36629	Total جملة
21,4	1103	77,0	23626	18192	5434	Lettres آداب سنة رابعة
21,2	634	54,4	13451	7311	6140	Mathématiques رياضيات
22,8	1137	76,1	25979	19773	6206	Sc. Expérimentales علوم تجريبية
24,8	634	30,8	15749	4855	10894	Sc. Techniques علوم تقنية
19,9	469	50,1	9356	4684	4672	Sc. Informatiques علوم إعلامية
24,0	1025	64,6	24588	15879	8709	Economie et Gestion اقتصاد وتصرف
22,3	52	29,3	1157	339	818	Sport رياضة 4ème année
22,5	5054	62,4	113906	71033	42873	Total جملة
24,2	17695	58,6	428905	251187	177718	Total enseignement secondaire جملة التعليم الثانوي

25,1	35390	54,0	887445	479153	408292	Total général جملة عامة
------	-------	------	--------	--------	--------	----------------------------

التلاميذ حسب سنة الدراسة والتوزيع وسنة الولادة
ELEVES SELON L'ANNEE D'ETUDES, LE GENRE ET L'ANNEE DE NAISSANCE

جملة	جملة		رابعة ثانوي		ثالثة ثانوي		ثانية ثانوي		أولى ثانوي		تاسعة أساسي		ثامنة أساسي		سابعة أساسي		العمر	سنة الولادة
	إناث	ذكور	بنات	بنات	بنات	بنات	بنات	بنات	بنات	بنات	بنات	بنات	بنات	بنات	بنات	بنات		
Total	Filles	Garçons	Filles	Garçons	Filles	Garçons	Filles	Garçons	Filles	Garçons	Filles	Garçons	Filles	Garçons	Filles	Garçons	Age	Année de naissance
10064	5270	4794															11	2002 et après
120777	61769	59008															12	2001
134726	67340	67386															13	2000
131201	66733	64468															14	1999
123018	64876	58142															15	1998
110819	61057	49762															16	1997
97634	56467	41167	5040	2968	31235	19524	10913	9637	6879	6572	2050	2101	327	332	23	33	17	1996
82923	49346	33577	30330	17769	10963	8904	5119	4470	2652	2242	275	187	7	5			18	1995
43118	25677	17441	18056	11564	5314	4183	1905	1419	390	269	12	6					19	1994
22963	14007	8956	11393	7229	2215	1485	365	216	34	26							20	1993
9079	5836	3243	5444	3004	372	215	20	24									21	1992
1123	775	348	770	339	5	9											22	1991 et avant
887445	479153	408292	71033	42873	53557	36629	56510	41800	70087	56416	66361	56274	74114	69835	87491	104465	Total	جملة
15,1	15,3	14,9	18,8	18,8	17,5	17,6	16,5	16,5	15,5	15,6	14,4	14,5	13,4	13,5	12,4	12,6	Age moyen	متوسط العمر

التلاميذ الأجانب وأبناء التونسيين المقيمين بالخارج
ELEVES ETRANGERS ET ENFANTS DES TUNISIENS RESIDANTS A L'ETRANGER

Cycle préparatoire général

مرحلة الإعدادي العام

أبناء التونسيين المقيمين بالخارج Enfants des Tunisiens résidents à l'étranger	الجميلة		جنسيات أخرى Autres Nationalités		جنسيات عربية أخرى Nationalités Arabes autres que Maghrébines		جنسيات مغاربية Nationalités Maghrébines		الولاية		
	منهم إناث Dont Filles	جميلة Total	منهم إناث Dont Filles	جميلة Total	منهم إناث Dont Filles	جميلة Total	منهم إناث Dont Filles	جميلة Total			
92	214	24	48	2	4	1	5	21	39	Tunis	تونس
98	187	21	47	11	20	3	5	7	22	Tunis	تونس 1
77	148	49	88	29	49	1	6	19	33	Ariana	أريانة
60	118	4	6				2	4	4	Mannouba	منوبة
160	318	38	70	13	27	3	4	22	39	Ben Arous	بن عروس
24	49	5	7					5	7	Zaghouan	زغوان
117	220	8	11	4	4	1	2	3	5	Bizerte	بجزرت
45	78	7	13	4	6		2	3	5	Béja	باجة
213	439	7	2		1			7	1	Jendouba	جندوبة
43	106	7	13					18	13	Siliana	سليانة
91	163	18	43		2			7	41	Le Kef	الكاف
129	244	7	12					7	12	Kasserine	القصرين
79	137	1	3			1		1	3	Sidi Bouzid	سيدي بوزيد
23	44	5	7	2	3	1	2	2	2	Gafsa	قفصة
15	22									Tozeur	توزر
95	167									Kébili	قبايلي
215	458	5	19	2	3	2	6	1	10	Tataouine	تطاوين
390	758	1	2		1			1	1	Médenine	مدنين
112	218									Gabès	قابس
79	136									Sfax	صفاقس 1
164	306	6	15	2	2	3	8	1	5	Sfax	صفاقس 2
996	1975	4	4					4	4	Mahdia	المهدية
62	154									Kairouan	القايروان
271	532	2	3		1			1	2	Monastir	المستجير
335	665	8	16		4		4	1	3	Sousse	سوسة
205	384	31	56		18		2	11	24	Nabeul	نابل
4190	8240	251	487	92	163	20	48	139	276	Total	جميلة

التلاميذ الأجانب وأبناء التونسيين المقيمين بالخارج
ELEVES ETRANGERS ET ENFANTS DES TUNISIENS RESIDANTS A L'ETRANGER

Enseignement secondaire

تعليم ثانوي

الولاية	التلاميذ الأجانب		جنسيات مغربية		جنسيات عربية أخرى		جنسيات أخرى		الجميلة		أبناء التونسيين المقيمين بالخارج	
	جنسية مغربية Maghrébines	جنسية Total	جنسية Arabes Maghrébines	جنسية Total	جنسية Nationalités autres que Maghrébines	جنسية Total	جنسية Nationalités	جنسية Total	جنسية Total	جنسية Total	جنسية Total	
تونس	18	33	2	10	8	45	28	28	70	35	3058	
تونس 1	12	21	1	17	13	40	26	26	115	64		
تونس 2	8	19	4	30	14	54	26	26	90	56		
أريانة	8	19	5	30	14	54	26	26	90	56		
مقوية	8	19	5	30	14	54	26	26	90	56		
بن عروس	7	13	1	1	1	17	10	10	67	41		
زغوان	1	3	3	1	1	3	1	1	27	15		
بجزرت	3	7	1	1	1	8	4	4	90	56		
بلجة	3	7	1	1	1	8	4	4	90	56		
بجاية	2	5	1	1	1	6	2	2	35	17		
بجاية	2	5	1	1	1	6	2	2	35	17		
جندوبة	9	18	1	1	1	19	10	10	75	45		
سليانة	15	31	1	31	1	31	15	15	145	82		
الكاف	15	31	1	31	1	31	15	15	145	82		
القصرين	1	2	1	2	1	2	1	1	159	95		
سجدي بوزيد	1	1	1	2	1	2	2	2	366	209		
قفصة	1	2	1	2	1	2	2	2	366	209		
توزر	1	2	1	2	1	2	2	2	366	209		
قابس	1	2	1	2	1	2	2	2	366	209		
توزر	1	2	1	2	1	2	2	2	366	209		
كبليل	1	2	1	2	1	2	2	2	366	209		
تطاوين	1	2	1	2	1	2	2	2	366	209		
مدينه	1	2	1	2	1	2	2	2	366	209		
قابس	1	2	1	2	1	2	2	2	366	209		
صفاقس 1	3	6	4	10	2	4	6	6	47	32		
صفاقس 2	3	6	4	10	2	4	6	6	47	32		
مهدية	1	1	1	1	1	1	1	1	740	446		
القروان	1	1	1	1	1	1	1	1	56	29		
المنستير	3	6	1	1	1	6	3	3	323	189		
سوسة	8	11	1	7	4	19	13	13	374	213		
نابل	4	4	2	6	4	6	6	6	214	139		
Total	99	188	21	287	47	287	163	163	5254	3058		

هرم التلاميذ و الفصول بالمدارس الإعدادية النموذجية

PYRAMIDE DES ELEVES ET DES CLASSES ELEVES DANS LES COLLEGES PILOTES

جملة Total		سنة تاسعة 9ème année		سنة ثامنة 8ème année		سنة سابعة 7ème année		المدرسة الإعدادية النموذجية Collège pilote
الفصول Classes élèves	التلاميذ Elèves	الفصول Classes élèves	التلاميذ Elèves	الفصول Classes élèves	التلاميذ Elèves	الفصول Classes élèves	التلاميذ Elèves	
23	557	7	181	10	229	6	147	1- شارع علي طراد تونس 1 1- Avenue Ali Trad Tunis 1
30	727	10	250	12	281	8	196	2- ضفاف البحيرة حلق الوادي تونس 1 2- Les berges du lac La goulette Tunis1
14	325	6	142	4	87	4	96	3- خزندار تونس 2 3- Khaznadar Tunis 2
20	545	7	186	7	200	6	159	4- المنزه الخامس أريانة 4- Elmenzeh 5 Ariana
10	226			2	35	8	191	5- مقرين بن عروس 5- Megrine Ben Arous
18	423	6	120	6	142	6	161	6- منوبة 6- Mannouba
4	86			2	42	2	44	م.إ. حي العرائس زغوان (1) C.Prép.Cité El Arayes Zaghouan (1)
18	421	6	131	6	142	6	148	7- فرحات حشاد بنزرت 7- Farhat Hached Bizerte
13	299	4	82	4	95	5	122	8- جندوبة 8- Jendouba
5	95			2	43	3	52	9- سليانة 9- Siliana
18	433	6	150	6	137	6	146	10- الكاف 10- Le Kef
15	362	5	109	5	120	5	133	11- ابن رشد القصرين 11- Ibn Rochd Kasserine
17	397	4	107	6	146	7	144	12- خير الدين باشا سيدي بوزيد 12- Kheireddine Bacha Sidi bouzid
21	515	5	121	8	185	8	209	13- قفصة 13- Gafsa
6	121			3	51	3	70	14- توزر 14- Tozeur
6	78			3	41	3	37	معهد ابن الجزار قبلي (1) Lycée Ibn El Jazzar Kebilli (1)
4	71			2	28	2	43	م.إ. بتطاوين الشمالية (1) C.Prép. Tataouine Nord (1)
9	160	2	44	3	50	4	66	15- مدنين 15- Medenine
21	493	7	164	7	166	7	163	16- حي المنارة قابس 16- Cité Elmanara Gabès
32	797	10	241	11	266	11	290	17- صفاقس 17- Sfax
18	449	6	142	6	157	6	150	18- جعفر ماجد بالقيروان 18- Jaafar Majed Kairouan
20	547	7	182	7	196	6	169	19- المنستير 19- Monastir
24	590	8	199	8	198	8	193	20- باب الشمالي سوسة 20- Bab echamali Sousse
21	518	7	174	7	168	7	176	21- نابل 21- Nabeul
387	9235	113	2725	137	3205	137	3305	جملة Total

(1)Etablissements non pilotes

(1) مؤسسات غير نموذجية

هرم التلاميذ و الفصول بالمعاهد النموذجية

PYRAMIDE DES ELEVES ET DES CLASSES ELEVES DANS LES LYCEES PILOTES

متوسط كثافة الفصل Moyenne élèves / classe	مجموع عام Total général	سنة رابعة ثانوي 4ème année				سنة ثالثة ثانوي 3ème année				سنة ثانية علوم 2ème année scien- ces	سنة أولى 1ère année	المعهد النموذجي Lycée pilote	
		جملة Total	علوم تقنية Sc.Tech- niques	علوم تجريبية Sc. Expéri- mentales	رياضيات Mathé- matiques	جملة Total	علوم تقنية Sc.Tech- niques	علوم تجريبية Sc. Expéri- mentales	رياضيات Mathé- matiques				
													جملة Total
26,6	1517	290		103	187	381		153	228	401	445	التلاميذ Elèves	1- بورقيبة تونس 1
	57	11		4	7	15		6	9	15	16	C.élèves الفصول	1- Bourguiba Tunis1
27,4	877	175		64	111	280		79	201	246	176	التلاميذ Elèves	2- أريانة
	32	7		3	4	10		3	7	8	7	C.élèves الفصول	2- Ariana
24,9	697	206		81	125	152		65	87	150	189	التلاميذ Elèves	3- بيرم الخامس المنزه 8 أريانة
	28	8		3	5	7		3	4	6	7	C.élèves الفصول	3- Beyrem 5 Elmenzeh 8 Ariana
21,2	550	153	31	65	57	134	25	41	68	137	126	التلاميذ Elèves	4- 15 أكتوبر 1963 بنزرت
	26	8	2	3	3	6	1	2	3	6	6	C.élèves الفصول	4- 15 Octobre 1963 Bizerte
25,3	76	0				0					76	التلاميذ Elèves	م.إ. النموذجية جندوبية (1)
	3	0				0					3	C.élèves الفصول	E.Prepare Pilote Jendouba (1)
21,4	470	140	17	40	83	124	31	39	54	98	108	التلاميذ Elèves	5- الكاف
	22	7	1	2	4	6	2	2	2	4	5	C.élèves الفصول	5- Le Kef
19,5	371	81	13	41	27	85	14	38	33	108	97	التلاميذ Elèves	6- القصيرين
	19	4	1	2	1	5	1	2	2	5	5	C.élèves الفصول	6- Kasserine
17,4	157	0				27		14	13	54	76	التلاميذ Elèves	7- سيدي بوزيد
	9	0				2		1	1	3	4	C.élèves الفصول	7- Sidi bouzid
20,2	506	81	7	44	30	105	9	44	52	173	147	التلاميذ Elèves	8- قفصة
	25	5	1	2	2	6	1	2	3	7	7	C.élèves الفصول	8- Gafsa
16,8	185	65		34	31	29		12	17	47	44	التلاميذ Elèves	9- مدنين
	11	4		2	2	2		1	1	2	3	C.élèves الفصول	9- Medenine
22,0	550	103		62	41	145	19	69	57	137	165	التلاميذ Elèves	10- قابس
	25	5		3	2	7	1	3	3	6	7	C.élèves الفصول	10- Gabès
25,2	1084	264		106	158	307		108	199	252	261	التلاميذ Elèves	11- صفاقس
	43	11		4	7	12		4	8	9	11	C.élèves الفصول	11- Sfax
22,8	501	114	18	53	43	108	24	46	38	138	141	التلاميذ Elèves	12- القيروان
	22	5	1	2	2	5	1	2	2	6	6	C.élèves الفصول	12- Kairouan
23,7	711	170	19	66	85	229	38	95	96	179	133	التلاميذ Elèves	13- المنستير
	30	8	1	3	4	10	2	4	4	7	5	C.élèves الفصول	13- Monastir
27,1	975	238	45	90	103	275	58	117	100	238	224	التلاميذ Elèves	14- محمد معروف سوسة
	36	10	2	4	4	10	2	4	4	8	8	C.élèves الفصول	14- Mohamed Maarouf Sousse
23,7	735	149		57	92	195		73	122	190	201	التلاميذ Elèves	15- نابل
	31	7		3	4	8		3	5	8	8	C.élèves الفصول	15-Nabeul
23,8	9962	2229	150	906	1173	2576	218	993	1365	2548	2609	التلاميذ Elèves	Total
	419	100	9	40	51	111	11	42	58	100	108	C.élèves الفصول	جملة

(1) L'école prep.pilote Jendouba abrite des élèves de la 1ère année pilote

(1) تحتضن م.إ. النموذجية بجندوبية تلاميذ بالسنة الأولى نموذجي

سنة ثالثة تعليم ثانوي
سنة رابعة تعليم ثانوي
4ème année enseignement secondaire
3ème année enseignement secondaire
المواد
MATERIES OPTIONNELLES: GROUPES - ELEVES

جملة	رياضة Sport	اقتصاد وتصريف Economie & gestion	عدد التلاميذ						عدد الفرق	جملة	اقتصاد وتصريف Economie & gestion	علوم إعلامية Sciences Informatique	علوم تقنية Sciences techniques	علوم تجريبية Sciences expérimentales	رياضيات Mathé- matiques	آداب Lettres	عدد الفرق	جملة	ماتريز															
			عدد التلاميذ																															
Total	عدد التلاميذ																	عدد التلاميذ																
18964	2266	1589	2990	5374	3693	3052	1209	16886	2600	1188	3068	4335	3212	2483	1114	1114	Allemand	المانيّة																
25269	6004	2113	2642	6282	2385	5843	1504	19074	6205	1217	2336	3938	1393	3985	1171	1171	Italien	إيطاليّة																
19854	3548	1243	1950	6449	3707	2957	1043	14367	3429	881	1513	4195	2369	1980	804	804	Espagnol	اسبانيّة																
469	86	55	16	135	44	133	46	520	167	55	26	97	50	125	44	44	Russe	روسية																
581	127	62	117	143	76	56	47	526	147	32	60	140	85	62	44	44	Chinois	صينيّة																
68	34	6	6	5	3	14	7	151	68	8	20	21	14	20	12	12	Turque	تركيّة																
26655	8083	2471	3921	3831	1584	6765	1583	19654	8250	1333	2693	2217	751	4410	1179	1179	Education Artistique	تربية تشكيكية																
3100	760	240	474	546	364	716	262	2543	802	153	328	434	284	542	202	202	Education musicale	تربية موسيقية																
16096	3671	1577	3622	3179	1595	2452	1048	14434	3826	1160	3327	2759	1246	2116	849	849	Etude de projet	دراسة مشروع																
12						12	2	12						12	4	4	Mathématiques	رياضيات																
1620						1620	158	1300						1300	134	134	Sc. de la vie et de la terre	علوم الحياة والأرض																
1157	1157						66										Informatique	اعلامية																
113845	1157	24579	9356	15738	25944	13451	23620	6975	89467	25494	6027	13371	18136	9404	17035	5557	Total	جملة																

التلاميذ المعوقون حسب نوع الإعاقة و سنة الدراسة
ELEVES HANDICAPES SELON LE GENRE D'HANDICAP ET L'ANNEE DETUDES

أ- مرحلة الإعدادي العام:

Total	Multi-handicap		Handicap Visuel		Handicap Auditif		Handicap Moteur		Handicap Mental		Année d'études	Année d'études							
	عميقة	متوسطة	عميقة	متوسطة	عميقة	متوسطة	عميقة	متوسطة	عميقة	متوسطة									
132	108	69	11	8	24	15	3	17	16	8	69	49	37	11	20	21	Garçons	بنات	سنة سابعة
64	62	33	4	1	15	10	3	11	10	3	29	34	14	5	8	12	بنات	بنات	7 ^{ème} Année
47	42	23	2	1	11	11	4	4	8	2	29	20	15	1	2	3	بنات	بنات	سنة ثامنة
44	40	20	1	1	15	7	1	2	5	2	25	25	15	1	3	2	بنات	بنات	8 ^{ème} Année
58	36	22	3	3	15	5	1	8	2	2	35	25	17	1	1	2	بنات	بنات	سنة تاسعة
46	33	16	2	2	18	5	2	2	2	3	24	23	10	2	1	3	بنات	بنات	9 ^{ème} Année
237	186	114	13	12	50	31	4	29	26	12	133	94	69	12	23	26	بنات	بنات	جملة
154	135	69	5	2	48	22	4	15	17	8	78	82	39	8	12	17	بنات	بنات	جملة
391	321	183	18	14	98	53	8	44	43	20	211	176	108	20	35	43	Total	Total	Total

B - Enseignement secondaire:

ب - تعليم ثانوي :

Total	Multi-handicap		Handicap Visuel		Handicap Auditif		Handicap Moteur		Handicap Mental		Année d'études	Année d'études							
	عميقة	متوسطة	عميقة	متوسطة	عميقة	متوسطة	عميقة	متوسطة	عميقة	متوسطة									
34	39	21	1	1	10	17	1	2	1	1	21	20	17	2	2	بنات	بنات	سنة أولى	
38	34	13	1	1	14	16	7	1	4	1	22	14	6	1	1	1	بنات	بنات	1 ^{ère} Année
23	37	6	1	1	5	15	1	1	2	1	17	19	4	1	1	1	بنات	بنات	سنة ثانية
25	42	10	1	1	3	23	1	1	2	1	21	17	9	1	1	1	بنات	بنات	2 ^{ème} Année
25	50	18	1	1	8	22	2	2	2	2	14	23	13	2	2	1	بنات	بنات	سنة ثالثة
21	17	12	1	1	5	6	2	2	2	4	15	9	8	1	1	1	بنات	بنات	3 ^{ème} Année
42	48	13	1	1	11	22	2	3	3	1	29	21	7	1	1	3	بنات	بنات	سنة رابعة
45	37	19	1	1	20	12	4	2	3	2	21	21	11	1	2	2	بنات	بنات	4 ^{ème} Année
124	174	58	3	4	34	76	5	5	8	5	81	83	41	1	3	7	بنات	بنات	جملة
129	130	54	3	1	42	57	11	4	11	7	79	61	34	1	3	2	بنات	بنات	جملة
253	304	112	6	5	76	133	16	9	19	12	160	144	75	2	3	9	Total	Total	Total

التلاميذ المعوقون حسب المرحلة والنوع والولاية
ELEVES HANDICAPES SELON LE GENRE, LE CYCLE ET LE GOUVERNERAT

Enseignement secondaire			تعليم ثانوي			Cycle préparatoire général			مرحلة الإعدادي العام			الولاية
Elèves handicapés	عدد التلاميذ المعوقين	جملته	Elèves handicapés	عدد التلاميذ المعوقين	جملته	Elèves handicapés	عدد التلاميذ المعوقين	جملته	Elèves handicapés	عدد التلاميذ المعوقين	جملته	
Total	بنات	ذكور	Total	بنات	ذكور	Total	بنات	ذكور	Total	بنات	ذكور	
28	18	10	59	22	37	21	13	21	21	13	21	تونس
17	8	9	30	11	19	13	10	13	13	10	13	تونس 1
13	6	7	24	11	13	10	10	13	10	10	13	تونس 2
11	6	5	43	17	26	18	18	26	18	18	26	أريانة
81	43	38	89	41	48	19	19	48	19	19	48	مطوية
6	1	5	10	3	7	6	6	7	6	6	7	بن عروس
13	3	10	21	6	15	14	14	15	14	14	15	زغوان
19	9	10	33	9	18	15	15	18	14	14	18	بجاية
17	6	11	19	5	14	11	11	14	11	11	14	بجاية
8	4	4	27	10	17	12	12	17	12	12	17	جندوبة
10	5	5	32	14	18	14	14	18	14	14	18	سليانة
22	9	13	33	10	23	16	16	23	16	16	23	الكاف
21	5	16	26	11	15	16	16	15	16	16	15	القصرين
27	15	12	33	8	25	19	19	25	16	16	25	سبي بوزيد
5	3	2	16	6	10	9	9	10	9	9	10	قاصبة
12	6	6	7	3	4	6	6	4	6	6	4	توزر
12	3	9	15	7	8	6	6	8	9	9	8	كébili
9	4	5	22	8	14	13	13	14	9	9	14	تطاوين
21	11	10	59	28	31	19	19	31	13	13	31	مدنين
44	24	20	37	14	23	18	18	23	19	19	23	قابس
21	11	10	24	13	11	12	12	11	12	12	11	صفاقس 1
19	9	10	41	18	23	18	18	23	18	18	23	صفاقس 2
31	11	20	35	10	25	19	19	25	18	18	25	Mahdia
25	16	9	22	8	14	16	16	14	19	19	14	Kairouan
138	58	80	62	24	38	14	14	38	16	16	38	Monastir
39	19	20	76	35	41	25	25	41	14	14	41	Sousse
669	313	356	895	358	537	382	382	537	25	25	537	Nabeul
												جملته

إطار الإشراف البيداغوجي المباشر حسب الرتبة والنوع والمادة (*)
PERSONNEL D'ENCADREMENT PEDAGOGIQUE EN EXERCICE
SELON LE GRADE, LE GENRE ET LA DISCIPLINE(**)

المادة	مفتاح عام		مفتاح أول		مفتاح		مفتاح مكلف بالتفتيش		مفتاح		مفتاح		مفتاح		المادة			
	مجملة	منهم إناث	مجملة	منهم إناث	مجملة	منهم إناث	مجملة	منهم إناث	مجملة	منهم إناث	مجملة	منهم إناث	مجملة	منهم إناث				
عربية															عربية			
تربية مدنية															تربية مدنية			
تربية وتفكير إسلامي															تربية وتفكير إسلامي			
فلسفة															فلسفة			
تاريخ وجغرافيا															تاريخ وجغرافيا			
فرنسية															فرنسية			
إنجليزية															إنجليزية			
إيطالية															إيطالية			
ألمانية															ألمانية			
إسبانية															إسبانية			
روسية															روسية			
صينية															صينية			
تركية															تركية			
رياضيات															رياضيات			
علوم فيزيائية															علوم فيزيائية			
علوم الحياة والأرض															علوم الحياة والأرض			
اقتصاد															اقتصاد			
تصرف															تصرف			
إعلامية															إعلامية			
تربية فنية															تربية فنية			
تربية موسيقية															تربية موسيقية			
تربية مسرحية															تربية مسرحية			
المواد التقنية															المواد التقنية			
مجملة	94	3	605	51	20	3	62	8	64	64	30	444	10	10	99	1	19	Total

Source : Inspection générale de l'éducation.

(*) Y compris le personnel d'encadrement dans les écoles préparatoires techniques
(**) sans tenir compte des inspecteurs généraux

المصدر : التفتيش العامة للتربية.
(*) بما في ذلك الأطر المشرف على المدارس الإعدادية التقنية
(**) نون اعتبار المفتشين العامين

المستشارون في الإعلام والتوجيه المدرسي والجامعي حسب الرتبة والتوجع والولاية

CONSEILLERS EN INFORMATION ET ORIENTATION SCOLAIRE ET UNIVERSITAIRE

SELON LE GRADE, LE GENRE ET LE GOUVERNORAT

الجميلة Total	مستشار مساعد conseiller adjoint	مستشار conseiller		مستشار أول conseiller principal		مستشار عام conseiller général		الولاية
		جميلة Total	منهم إناث dont femmes	جميلة Total	منهم إناث dont femmes	جميلة Total	منهم إناث dont femmes	
1	6	3	1	2	1	2	1	Tunis 1 تونس 1
4	5	2	1	2	1	2	1	Tunis 2 تونس 2
2	5	1	1	1	1	3	1	Ariana أريانة
2	4	2	1	2	1	2	1	Mannouba منوبة
1	6	1	1	1	1	3	1	Ben Arous بن عروس
1	4	4	1	4	1	3	1	Zaghuan زغوان
1	8	3	1	3	1	2	2	Bizerte بجزرت
1	4	4	4	4	4	4	4	Béja باجة
2	4	3	3	3	3	1	1	Jendouba جندوبة
1	4	1	1	1	1	1	1	Siliana سليانة
1	5	4	4	4	4	1	1	Le Kef الكساف
1	5	5	5	5	5	1	1	Kasserine القصرين
1	4	2	2	2	2	1	1	Sidi Bouzid سيدي بوزيد
1	5	4	4	4	4	1	1	Gatssa قفصة
1	4	4	4	4	4	1	1	Tozeur توزر
1	2	2	2	2	2	1	1	Kébili قباي
1	3	1	1	3	3	2	2	Tataouine تطاوين
1	2	2	2	2	2	1	1	Medenine مدنين
2	4	1	1	1	1	2	2	Gabès قابس
1	4	2	2	2	2	1	1	Sfax 1 صفاقس 1
1	4	4	4	4	4	1	1	Sfax 2 صفاقس 2
1	4	2	2	2	2	1	1	Mahdia المهديّة
1	4	1	1	1	1	2	2	Kairouan القصروان
1	4	1	1	1	1	2	2	Monastir المناستير
1	5	3	3	3	3	1	1	Sousse سوسة
5	6	4	4	4	4	1	1	Nabeul نابل
3	7	2	2	2	2	3	3	Total
30	112	67	19	67	7	29	2	12 Total

Source: Direction générale du cycle préparatoire de l'enseignement secondaire
(Direction de la vie scolaire)

المصدر: الإدارة العامة للمرحلة الإعدادية والتعليم الثانوي
(الإدارة الحياتية المدرسية)

مدرسون مباشرون بالقسم حسب الرتبة والتنوع والولاية (*)
ENSEIGNANTS EN EXERCICE DANS LES CLASSES SELON LE GRADE, LE GENRE ET LE GOUVERNORAT (*)

الولاية	مدرسون		مدرسة		مدرسة		مدرسة		مدرسة		مدرسة		مدرسة		مدرسة		مدرسة
	مدرسة	مدرسة	مدرسة	مدرسة	مدرسة	مدرسة	مدرسة	مدرسة	مدرسة	مدرسة	مدرسة	مدرسة	مدرسة	مدرسة	مدرسة	مدرسة	
الولاية	مدرسة	مدرسة	مدرسة	مدرسة	مدرسة	مدرسة	مدرسة	مدرسة	مدرسة	مدرسة	مدرسة	مدرسة	مدرسة	مدرسة	مدرسة	مدرسة	مدرسة
تونس	36	182	12	86	36	182	12	86	36	182	12	86	36	182	12	86	36
تونس 1	9	16	5	10	9	16	5	10	9	16	5	10	9	16	5	10	9
تونس 2	6	24	2	15	6	24	2	15	6	24	2	15	6	24	2	15	6
أريانة	1	16	1	6	1	16	1	6	1	16	1	6	1	16	1	6	1
مناوبة	1	14	1	7	1	14	1	7	1	14	1	7	1	14	1	7	1
بن عروس	8	15	2	7	8	15	2	7	8	15	2	7	8	15	2	7	8
زغوان	1	3	1	3	1	3	1	3	1	3	1	3	1	3	1	3	1
بجزيرة	6	10	2	3	6	10	2	3	6	10	2	3	6	10	2	3	6
بجاية	2	6	2	4	2	6	2	4	2	6	2	4	2	6	2	4	2
جندوبة	1	8	1	4	1	8	1	4	1	8	1	4	1	8	1	4	1
سليانة	3	23	2	13	3	23	2	13	3	23	2	13	3	23	2	13	3
الكاف	2	48	2	19	2	48	2	19	2	48	2	19	2	48	2	19	2
الفسيين	3	19	3	19	3	19	3	19	3	19	3	19	3	19	3	19	3
كاسرنة	1	3	1	3	1	3	1	3	1	3	1	3	1	3	1	3	1
سيدي بوزيد	1	55	1	13	1	55	1	13	1	55	1	13	1	55	1	13	1
قفصة	1	71	1	13	1	71	1	13	1	71	1	13	1	71	1	13	1
غاتسا	1	4	1	1	1	4	1	1	1	4	1	1	1	4	1	1	1
توزر	1	1	1	1	1	1	1	1	1	1	1	1	1	1	1	1	1
كيبلي	1	2	1	1	1	2	1	1	1	2	1	1	1	2	1	1	1
تطاوين	3	33	3	18	3	33	3	18	3	33	3	18	3	33	3	18	3
مدنين	3	114	3	114	3	114	3	114	3	114	3	114	3	114	3	114	3
مديونة	3	7	3	7	3	7	3	7	3	7	3	7	3	7	3	7	3
قابس	3	110	3	110	3	110	3	110	3	110	3	110	3	110	3	110	3
صفاقس 1	3	356	3	176	3	356	3	176	3	356	3	176	3	356	3	176	3
صفاقس 2	18	176	18	176	18	176	18	176	18	176	18	176	18	176	18	176	18
صفاقس	13	161	13	161	13	161	13	161	13	161	13	161	13	161	13	161	13
المهديّة	1	5	1	1	1	5	1	1	1	5	1	1	1	5	1	1	1
كايروان	1	9	1	4	1	9	1	4	1	9	1	4	1	9	1	4	1
القيروان	1	97	1	20	1	97	1	20	1	97	1	20	1	97	1	20	1
المنستير	4	188	4	75	4	188	4	75	4	188	4	75	4	188	4	75	4
سوسة	5	257	5	114	5	257	5	114	5	257	5	114	5	257	5	114	5
نابل	5	267	5	109	5	267	5	109	5	267	5	109	5	267	5	109	5
جلمة	1	89	1	89	1	89	1	89	1	89	1	89	1	89	1	89	1
تونس 1	9	164	5	102	9	164	5	102	9	164	5	102	9	164	5	102	9
تونس 2	6	91	2	44	6	91	2	44	6	91	2	44	6	91	2	44	6
أريانة	1	307	1	67	1	307	1	67	1	307	1	67	1	307	1	67	1
مناوبة	3	62	3	37	3	62	3	37	3	62	3	37	3	62	3	37	3
بن عروس	140	1303	58	98	140	1303	58	98	140	1303	58	98	140	1303	58	98	140
زغوان	19	37	2	4	19	37	2	4	19	37	2	4	19	37	2	4	19
بجزيرة	93	2275	13	33	93	2275	13	33	93	2275	13	33	93	2275	13	33	93
بجاية	49	837	7	23	49	837	7	23	49	837	7	23	49	837	7	23	49
جندوبة	35	68	5	32	35	68	5	32	35	68	5	32	35	68	5	32	35
سليانة	30	57	12	12	30	57	12	12	30	57	12	12	30	57	12	12	30
الكاف	45	90	5	7	45	90	5	7	45	90	5	7	45	90	5	7	45
الفسيين	867	1823	7	24	867	1823	7	24	867	1823	7	24	867	1823	7	24	867
كاسرنة	987	2032	2	2	987	2032	2	2	987	2032	2	2	987	2032	2	2	987
سيدي بوزيد	987	2031	2	2	987	2031	2	2	987	2031	2	2	987	2031	2	2	987
قفصة	1217	3170	48	48	1217	3170	48	48	1217	3170	48	48	1217	3170	48	48	1217
غاتسا	1290	3269	20	20	1290	3269	20	20	1290	3269	20	20	1290	3269	20	20	1290
توزر	1341	3029	18	18	1341	3029	18	18	1341	3029	18	18	1341	3029	18	18	1341
كيبلي	440	951	9	9	440	951	9	9	440	951	9	9	440	951	9	9	440
تطاوين	608	1457	25	25	608	1457	25	25	608	1457	25	25	608	1457	25	25	608
مديونة	500	1317	5	5	500	1317	5	5	500	1317	5	5	500	1317	5	5	500
قابس	500	1317	5	5	500	1317	5	5	500	1317	5	5	500	1317	5	5	500
صفاقس 1	1617	3536	41	41	1617	3536	41	41	1617	3536	41	41	1617	3536	41	41	1617
صفاقس 2	1459	2985	16	42	1459	2985	16	42	1459	2985	16	42	1459	2985	16	42	1459
صفاقس	1811	3430	60	60	1811	3430	60	60	1811	3430	60	60	1811	3430	60	60	1811
المهديّة	1367	2529	2	2	1367	2529	2	2	1367	2529	2	2	1367	2529	2	2	1367
كايروان	1428	2979	5	5	1428	2979	5	5	1428	2979	5	5	1428	2979	5	5	1428
القيروان	1654	3694	13	13	1654	3694	13	13	1654	3694	13	13	1654	3694	13	13	1654
المنستير	2179	3787	4	4	2179	3787	4	4	2179	3787	4	4	2179	3787	4	4	2179
سوسة	2345	4087	5	5	2345	4087	5	5	2345	4087	5	5	2345	4087	5	5	2345
نابل	2345	4322	5	5	2345	4322	5	5	2345	4322	5	5	2345	4322	5	5	2345
جلمة	1	89	1	89	1	89	1	89	1	89	1	89	1	89	1	89	1
تونس 1	36	182	12	86	36	182	12	86	36	182	12	86	36	182	12	86	36
تونس 2	6	24	2	15	6	24	2	15	6	24	2	15	6	24	2	15	6
أريانة	1	16	1	6	1	16	1	6	1	16	1	6	1	16	1	6	1
مناوبة	3	62	3	37	3	62	3	37	3	62	3	37	3	62	3	37	3
بن عروس	140	1303	58	98	140	1303	58	98	140	1303	58	98	140	1303	58	98	140
زغوان	19	37	2	4	19	37	2	4	19	37	2	4	19	37	2	4	19
بجزيرة	93	2275	13	33	93	2275	13	33	93	2275	13	33	93	2275	13	33	93
بجاية	49	837	7	23	49	837	7	23	49	837	7	23	49	837	7	23	49
جندوبة	35	68	5	32	35	68	5	32	35	68	5	32	35	68	5	32	35
سليانة	30	57	12	12	30	57	12	12	30	57	12	12	30	57	12	12	30
الكاف	45	90	5	7	45	90	5	7	45	90	5	7	45	90	5	7	45
الفسيين	867	1823	7	24	867	1823	7	24	867	1823	7	24	867	1823	7	24	867
كاسرنة	987	2032	2	2	987	2032	2	2	987	2032	2	2	987	2032	2	2	987
سيدي بوزيد	987	2031	2														

مدرسون مباشرون بالقسم حسب مادة التدريس والولاية (*)
ENSEIGNANTS EN EXERCICE DANS LES CLASSES SELON LA DISCIPLINE ENSEIGNEE ET LE GOUVERNORAT (*)

الولاية	عربية	ترابية	ترابية و تفكير اسلامي	فلسفة	تاريخ و جغرافيا	فرنسية	انكليزية	إيطالية	المغربية	إسبانية	صينية	روسية	تركية	رياضيات	علوم	علوم الحياة والأرض	اقتصاد	اصرف	اعلامية	ترابية	ترابية فنية	تربية موسيقية	تنشيط مسرحي	فلسفة	فلسفة كبرياتية	تربية تقنية	تكنولوجيا ثقوي	جملة
	عربية	عربية	عربية و تفكير اسلامي	فلسفة	تاريخ و جغرافيا	فرنسية	انكليزية	إيطالية	المغربية	إسبانية	صينية	روسية	تركية	رياضيات	علوم	علوم الحياة والأرض	اقتصاد	اصرف	اعلامية	ترابية	ترابية فنية	تربية موسيقية	تنشيط مسرحي	فلسفة	فلسفة كبرياتية	تربية تقنية	تكنولوجيا ثقوي	جملة
الولاية	عربية	عربية	عربية و تفكير اسلامي	فلسفة	تاريخ و جغرافيا	فرنسية	انكليزية	إيطالية	المغربية	إسبانية	صينية	روسية	تركية	رياضيات	علوم	علوم الحياة والأرض	اقتصاد	اصرف	اعلامية	ترابية	ترابية فنية	تربية موسيقية	تنشيط مسرحي	فلسفة	فلسفة كبرياتية	تربية تقنية	تكنولوجيا ثقوي	جملة
Tunis	385	113	133	70	210	424	357	30	20	28	2	1	2	400	245	51	47	239	77	57	31	31	22	21	102	102	76	3442
Tunis 1																												
Tunis 2	340	101	115	55	179	371	318	31	14	24	2	2	1	354	205	41	39	219	66	54	22	22	20	19	102	102	61	3021
Ariana	344	99	106	68	177	360	311	28	20	28	1	2	1	353	210	37	38	230	68	50	17	17	15	15	97	80	69	3010
Mannouba	291	87	93	52	156	300	282	26	11	20	3	2	2	285	206	36	34	179	55	39	17	17	21	21	80	21	53	2496
Ben Arous	443	125	152	77	224	457	392	40	18	19	1	1	1	428	332	50	50	271	72	60	26	26	22	22	131	131	81	3749
Zaghwan	142	43	47	24	81	156	134	14	11	2	2	1	1	131	106	16	15	85	24	21	5	5	12	12	41	41	28	1229
Bizerte	440	123	137	74	229	460	384	31	18	18	1	1	1	421	321	256	41	45	256	79	9	9	27	27	129	129	72	3652
Beja	258	68	78	47	140	264	222	17	23	5	2	2	2	239	189	143	24	26	163	38	24	11	11	15	16	73	51	2134
Jendouba	385	103	120	63	202	389	318	19	17	11	1	1	1	347	266	210	33	37	232	64	20	10	10	23	16	62	64	2032
Siliana	221	62	69	44	120	226	187	12	13	4	4	4	4	231	158	125	19	20	147	42	17	15	15	19	16	18	39	1823
Le Kef	246	71	72	53	130	249	212	25	9	5	5	5	5	210	187	141	17	18	147	42	20	9	9	18	18	64	42	3170
Kasserine	407	109	121	72	210	399	312	17	22	20	1	1	1	355	285	227	25	29	234	65	24	13	13	18	18	113	74	3170
Sidi Bouzid	423	104	120	85	216	414	325	20	16	11	1	1	1	347	279	229	27	30	258	74	35	12	12	32	32	112	67	3269
Gafsa	372	98	115	91	203	375	314	12	21	15	1	1	1	333	271	217	21	20	240	61	24	11	11	26	26	93	72	3029
Tozeur	117	29	38	25	64	115	92	11	5	1	1	1	1	105	84	65	10	10	71	20	10	6	6	9	9	32	22	951
Kabli	181	49	55	39	106	168	137	8	10	4	4	1	1	160	127	100	16	17	110	28	21	13	13	14	14	47	34	1457
Tataouine	160	48	53	30	81	165	130	6	7	4	4	1	1	154	118	81	11	16	106	25	16	2	2	12	12	49	30	1317
Medenine	451	127	136	75	223	446	367	24	31	8	8	8	8	397	305	250	31	31	255	78	29	11	11	29	29	129	75	3536
Gabès	360	97	112	70	186	361	303	28	32	6	6	6	6	336	263	211	28	28	214	73	37	17	17	30	30	97	60	2985
Stax 1	398	110	118	78	211	423	337	21	17	14	1	1	1	401	309	254	37	42	261	79	55	6	6	12	12	106	88	3430
Stax 2	321	86	93	48	153	328	266	17	11	4	4	4	4	279	216	188	25	27	183	62	45	7	7	10	10	96	52	2529
Mahdia	369	97	109	61	195	375	305	27	18	7	7	7	7	330	257	203	31	30	228	66	46	14	14	18	18	104	71	2979
Kairouan	469	116	147	89	239	463	388	17	19	16	1	1	1	414	318	257	36	39	271	81	46	19	19	28	28	135	59	3694
Monastir	448	109	163	71	229	475	403	23	25	17	4	1	1	432	351	262	35	43	278	70	50	14	14	40	40	122	81	3787
Sousse	499	136	168	87	257	524	432	23	30	25	2	2	2	462	357	283	43	49	277	80	46	14	14	39	39	130	85	4087
Mbeul	521	152	180	76	265	532	446	33	28	16	2	2	1	497	379	304	43	45	316	88	69	16	16	35	35	150	94	4322
Total	2850	891	1011	1624	4886	9219	7654	560	466	335	17	15	6	776	6220	5167	840	840	5453	1576	964	347	347	585	574	2505	1600	74193

(*) y compris les enseignants exerçant dans les classes assurant un temps partiel et un mi-temps

(**) باعتبار المدرسين المباشرين و الذين يقومون بوقت جزئي و بصفة الوقت

مدارس التربية البدنية حسب النوع والولاية

ENSEIGNANTS D'EDUCATION PHYSIQUE SELON LE GENRE ET LE GOUVERNORAT

جملة	Total	5931	1848
نابل	Nabeul	441	127
سوسة	Sousse	332	102
المنستير	Monastir	372	62
القيروان	Kairouan	255	47
المهدية	Mahdia	274	72
صفاقس 2	Sfax2	252	78
صفاقس 1	Sfax1	335	113
قابس	Gabès	213	58
مدنين	Médenine	262	58
تطاوين	Tataouine	98	22
قبلي	Kébili	97	28
توزر	Tozeur	69	13
قفصة	Gafsa	222	52
سيدي بوزيد	Sidi Bouzid	248	51
القصرين	Kasserine	252	60
الكاف	Le Kef	195	84
سليانة	Siliana	143	58
جندوبة	Jendouba	234	78
باجة	Béja	160	50
بنزرت	Bizerte	229	62
زغوان	Zaghuan	105	37
بن عروس	Ben Arous	243	103
منوبة	Mannouba	193	75
أريانة	Ariana	229	120
تونس 2	Tunis 2	216	109
تونس 1	Tunis 1	262	129
جملة	Total		1848
منهم إناث	dont Femmes		129

إطار الإشراف والإداريين والعملة حسب النوع والولاية
PERSONNEL D'ENCADREMENT, PERSONNEL ADMINISTRATIF ET OUVRIERS SELON LE GENRE ET LE GOUVERNORAT

الولاية	مديرون		نظار		قيّمون عامون		قيّمون		ايعوان مغير		ايعوان اداريون		عماله	
	منهم ايات	جملة	منهم ايات	جملة	منهم ايات	جملة	منهم ايات	جملة	منهم ايات	جملة	منهم ايات	جملة	منهم ايات	جملة
	Dont	Total	Dont	Total	Dont	Total	Dont	Total	Dont	Total	Dont	Total	Dont	Total
	femmes		femmes		femmes		femmes		femmes		femmes		femmes	
Gouvernorat														
Tunis 1 تونس 1	20	20	5	77	17	368	262	122	78	224	157	593	206	593
Tunis 2 تونس 2	9	12	3	59	15	358	266	99	52	141	106	477	159	477
Ariana أريانة	10	17	8	56	13	320	212	98	66	154	124	337	120	337
Mannouba مبنوبة	8	10	2	39	8	286	199	81	53	107	69	300	84	300
Ben Arous بن عروس	11	19	2	67	17	445	361	152	90	246	206	409	163	409
Zaghuan زغوان	1	9		43	4	226	109	58	20	88	48	280	70	280
Bizerte بيزرت	7	21	2	105	20	421	273	135	64	189	117	572	89	572
Béja بجاية	7	15	3	67	5	296	180	96	37	155	104	483	150	483
Jendouba جندوبية		18		78	5	471	259	103	31	270	175	548	165	548
Siliana سليانة	2	16	2	74	11	396	204	71	22	210	145	491	128	491
Le Ker الكراف	2	13	1	77	9	352	208	100	38	211	131	468	155	468
Kasserine القصرين		24		111	16	620	296	127	34	341	190	673	217	673
Sidi Bouzid سيدي بوزيد	1	22	1	128	22	662	293	139	50	312	156	683	198	683
Gatsa قفصة		26		79	7	503	252	121	57	228	134	525	117	525
Tozeur توزر		7		24	2	196	108	48	21	86	42	158	35	158
Kébili قبلي	1	7		40	2	278	121	60	17	103	51	171	19	171
Tataouine تطاوين		7		38		215	107	59	23	83	39	210	20	210
Médénine مدنين		23		82	3	427	240	138	54	226	110	519	56	519
Gabès قابس	4	20	1	82	1	399	226	97	43	196	117	480	84	480
Stax صفاقس 1		21	2	68	6	324	190	102	63	206	121	558	119	558
Stax 2 صفاقس 2	1	12	3	44	5	231	140	75	44	133	87	363	87	363
Mahdia المهدية	2	20	1	61	6	345	213	97	40	168	103	459	89	459
Kairouan القيروان	3	21	2	97	21	505	267	117	40	208	128	612	162	612
Monastir المنستير	1	21	7	65	11	290	194	124	73	240	153	482	96	482
Sousse سوسة	4	21	3	81	13	360	255	137	91	261	195	604	190	604
Nabeul نابل	7	22	4	94	18	440	298	162	99	301	198	677	130	677
Total	101	444	51	1836	255	9734	5733	2718	1300	5087	3206	12132	3108	12132

فضاءات التدريس المستعملة
LOCAUX D'ENSEIGNEMENT UTILISES

الولاية	قاعات التعليم العام		قاعات الاختصاص				قاعات التعليم العام	Gouvernorat
	Salles d'enseignement général	Salles de spécialisées	مختبر فزياء و تكنولوجيا	مختبر تقنية	قاعة تربية تقنية	مختبر فزياء و تكنولوجيا		
تونس	1186	140	185	10	51	185	1186	تونس
تونس 1	1003	108	127	8	56	127	1003	تونس 1
أريانة	1007	108	137	7	44	137	1007	أريانة
مناوبة	903	82	86	9	69	86	903	مناوبة
بن عروس	1290	121	154	11	90	154	1290	بن عروس
زغوان	503	64	77	6	24	77	503	زغوان
بجزرت	1372	109	140	11	78	140	1372	بجزرت
باجة	858	75	105	10	60	105	858	باجة
جندوبة	1103	110	112	11	91	112	1103	جندوبة
سليانة	717	78	79	8	62	79	717	سليانة
الكاف	847	83	114	10	55	114	847	الكاف
القصرين	1248	118	164	10	82	164	1248	القصرين
سیدی بوزید	1221	130	124	18	93	124	1221	سیدی بوزید
قفصة	1132	113	136	15	69	136	1132	قفصة
توزر	427	44	47	6	29	47	427	توزر
قبلي	512	63	73	7	38	73	512	قبلي
تطاوين	626	53	82	10	50	82	626	تطاوين
مدنين	1351	136	150	13	118	150	1351	مدنين
قابس	1159	130	145	15	81	145	1159	قابس
صفاقس 1	1159	133	138	14	95	138	1159	صفاقس 1
صفاقس 2	859	97	86	5	67	86	859	صفاقس 2
المهديّة	1106	110	118	9	83	118	1106	المهديّة
القصرين	1382	130	171	12	100	171	1382	القصرين
المنستير	1439	139	155	20	110	155	1439	المنستير
سوسة	1564	131	183	20	109	183	1564	سوسة
نابل	1521	169	214	12	97	214	1521	نابل
Total	27495	2774	3302	287	1901	3302	27495	جملة

فضاءات المرافق العامة المستعملة

LOCAUX D'EQUIPEMENTS COLLECTIFS UTILISES

الولاية	Gouvernorat	Administratifs	مكتب إدارية	Bureaux	Salles de professeurs	قاعات أساتذة	فضاءات الاساتذة	Espace d'internet pour professeurs	Bibliothèques	مكتبات	قاعات مطالعة	فضاءات للموارد و الإعلام ressources	قاعات اجتماعات Salles de réunion
تونس	Tunis	476	66	11	11	66	11	43	9	43	9	7	5
تونس 1	Tunis 1	364	52	12	12	52	12	30	8	30	8	3	3
تونس 2	Tunis 2	340	48	6	6	48	6	29	8	29	8	3	3
أريانة	Ariana	296	43	6	6	43	6	32	7	32	7	5	4
منوبة	Mannouba	469	60	5	5	60	5	40	5	40	5	4	4
بن عروس	Ben Arous	191	29	9	9	29	9	23	5	23	5	5	2
زغوان	Zaghouan	451	65	11	11	65	11	43	5	43	5	2	2
بجاية	Béja	338	46	10	10	46	10	33	9	33	9	5	2
جندوبة	Jendouba	365	49	6	6	49	6	38	6	38	6	5	1
سليانة	Siliana	281	39	6	6	39	6	26	6	26	6	2	1
الكاف	Le Kef	345	45	7	7	45	7	32	6	32	6	5	5
القصرين	Kasserine	472	60	14	14	60	14	44	6	44	6	4	7
سيدي بوزيد	Sidi Bouzid	467	63	13	13	63	13	48	11	48	11	6	6
قفصة	Gafsa	435	61	16	16	61	16	41	10	41	10	3	6
توزر	Tozeur	151	22	5	5	22	5	18	5	18	5	4	3
قبايلي	Kébili	227	35	4	4	35	4	20	2	20	2	3	3
تطاوين	Tataouine	230	35	24	24	35	24	29	14	29	14	6	6
مدنين	Médénine	495	76	27	27	76	27	50	16	50	16	6	9
قابس	Gabès	391	60	25	25	60	25	50	13	50	13	4	8
صفاقس 1	Sfax 1	436	54	28	28	54	28	47	9	47	9	2	8
صفاقس 2	Sfax 2	331	45	17	17	45	17	36	10	36	10	3	3
المهديّة	Mahdia	401	55	10	10	55	10	45	10	45	10	4	3
القيروان	Kairouan	468	69	19	19	69	19	50	8	50	8	4	9
المنستير	Monastir	516	69	37	37	69	37	54	15	54	15	3	5
سوسة	Sousse	531	69	23	23	69	23	50	19	50	19	4	9
نابعل	Nabeul	523	68	19	19	68	19	50	8	50	8	3	4
جماعة	Total	9990	1383	370	370	1383	370	1001	238	1001	238	105	118

المبيت
L'INTERNAT

الولاية	عدد المبيتات	عدد التلاميذ			عدد غرف القيمين	عدد المرافق	عدد المطابخ		عدد قاعات الأكل		عدد بيوت التبريد	
		المقيمين	نصف المقيمين	الممتنحين			المقيمين	Interne	Nombre d'internats	المقيمين	نصف المقيمين	Boursiers
Gouvernorat												
Tunis	2	124	1603	404	6	6	4	5	7	3	7	65
Tunis 1	1	11	431		2	2	2	2	3	3	3	399
Tunis 2	1	15	702		2	2	2	5	6	6	6	
أريانة	1	100	433	23	3	3	3	3	3	3	3	
منوبة	1	98	242	121	2	2	2	2	1	1	1	
بن عروس	1	1963	849	2021	5	48	5	17	17	17	17	
زغوان	17	1963	849	2021	5	48	5	17	17	17	17	
Zaghuan	17	1963	849	2021	5	48	5	17	17	17	17	
Bizerte	16	2127	876	2388	6	58	6	26	26	26	26	
Béja	23	2942	1314	3323	2	51	2	24	24	24	24	
باجة	23	2942	1314	3323	2	51	2	24	24	24	24	
جندوبة	30	5924	1400	5744	8	89	8	32	32	32	32	
Jendouba	30	5924	1400	5744	8	89	8	32	32	32	32	
Siliana	26	5279	1509	4549	2	82	2	26	26	26	26	
Siliana	26	5279	1509	4549	2	82	2	26	26	26	26	
Le Kef	26	3277	1963	4106	4	79	4	26	26	26	26	
Le Kef	26	3277	1963	4106	4	79	4	26	26	26	26	
Kasserine	35	7653	1710	7209	4	117	4	38	38	38	38	
Kasserine	35	7653	1710	7209	4	117	4	38	38	38	38	
Sidi Bouzid	41	6262	4062	7432	33	130	33	49	49	49	49	
Sidi Bouzid	41	6262	4062	7432	33	130	33	49	49	49	49	
Gafsa	13	1149	2255	2758	5	31	5	21	21	21	21	
Gafsa	13	1149	2255	2758	5	31	5	21	21	21	21	
Tozeur	3	222	275	497	8	9	3	3	3	3	3	
Tozeur	3	222	275	497	8	9	3	3	3	3	3	
Kébili	1	101	470	571	2	4	2	4	4	4	4	
Kébili	1	101	470	571	2	4	2	4	4	4	4	
Tataouine	3	235	1069	1114	5	13	5	14	14	14	14	
Tataouine	3	235	1069	1114	5	13	5	14	14	14	14	
Médenine	9	602	2267	2357	3	23	3	18	18	18	18	
Médenine	9	602	2267	2357	3	23	3	18	18	18	18	
Gabès	14	957	1883	2471	11	51	11	21	21	21	21	
Gabès	14	957	1883	2471	11	51	11	21	21	21	21	
Stax	14	1807	1340	2340	8	42	8	16	16	16	16	
Stax	14	1807	1340	2340	8	42	8	16	16	16	16	
Stax 1	3	576	611	1089	8	18	8	8	8	8	8	
Stax 2	3	576	611	1089	8	18	8	8	8	8	8	
Mahdia	12	1461	3681	3606	1	26	1	21	21	21	21	
Mahdia	12	1461	3681	3606	1	26	1	21	21	21	21	
Kairouan	28	4776	2997	5476	7	78	7	29	29	29	29	
Kairouan	28	4776	2997	5476	7	78	7	29	29	29	29	
Monastir	2	173	509	70	4	5	4	4	4	4	4	
Monastir	2	173	509	70	4	5	4	4	4	4	4	
Sousse	6	353	1860	1191	15	18	2	10	10	10	10	
Sousse	6	353	1860	1191	15	18	2	10	10	10	10	
Nabeul	7	383	2452	2119	23	23	10	13	13	13	13	
Nabeul	7	383	2452	2119	23	23	10	13	13	13	13	
Total	335	48570	38763	62979	1010	1010	143	430	454	30	399	65
Total	335	48570	38763	62979	1010	1010	143	430	454	30	399	65



هرم التعليم الأساسي والتعليم الثانوي

PYRAMIDE DE L'ENSEIGNEMENT DE BASE ET L'ENSEIGNEMENT SECONDAIRE

Tunisie entière

كامل الجمهورية

متوسط كثافة الفصل Ratio élèves / classe	عدد الفصول Nombre de classes élèves	نسبة الإناث % des filles	عدد التلاميذ Effectif des élèves			
			جملة Total	إناث Filles	ذكور Garçons	

1 er cycle enseignement de base général

مرحلة أولى تعليم أساسي

22,8	8291,7	48,2	188816	90984	97832	1ère année	سنة أولى
22,5	8066,7	48,1	181119	87192	93927	2ème année	سنة ثانية
22,5	8059	47,6	181588	86478	95110	3ème année	سنة ثالثة
22,0	7782,7	48,0	171607	82438	89169	4ème année	سنة رابعة
21,5	7562,7	48,7	162769	79196	83573	5ème année	سنة خامسة
21,3	7660,2	48,3	163278	78907	84371	6ème année	سنة سادسة
22,1	47423	48,2	1049177	505195	543982	Total	جملة

2ème cycle enseignement de base général

مرحلة ثانية تعليم أساسي عام

25,4	7550	45,6	191956	87491	104465	7ème année	سنة سابعة
26,7	5400	51,5	143949	74114	69835	8ème année	سنة ثامنة
25,8	4745	54,1	122635	66361	56274	9ème année	سنة تاسعة
25,9	17695	49,7	458540	227966	230574	Total	جملة

2ème cycle enseignement de base technique

مرحلة ثانية تعليم أساسي تقني

23,1	311	18,3	7169	1314	5855	8ème année	سنة ثامنة
18,4	287	22,3	5277	1179	4098	9ème année	سنة تاسعة
20,8	598	20,0	12446	2493	9953	Total	جملة

25,7	18293	48,9	470986	230459	240527	Total 2ème c. enseignement de base	جملة م. ثانية تعليم أساسي
-------------	--------------	-------------	---------------	---------------	---------------	---	----------------------------------

23,1	65716	48,4	1520163	735654	784509	Total Enseignement de base	جملة التعليم الأساسي
-------------	--------------	-------------	----------------	---------------	---------------	-----------------------------------	-----------------------------

تعليم ثانوي

27,5	4573	55,6	125816	69893	55923	Tronc commun	جذع مشترك	سنة أولى
22,2	31	28,2	687	194	493	Sport	رياضة	1ère année
27,5	4604	55,4	126503	70087	56416	Total	جملة	
22,1	833	71,7	18377	13177	5200	Lettres	آداب	سنة ثانية
24,9	1665	57,1	41397	23644	17753	Sciences	علوم	
19,9	451	35,6	8963	3195	5768	Technologie informatique	تكنولوجيا الإعلامية	2ème année
27,1	1065	56,4	28838	16278	12560	Economie et services	اقتصاد وخدمات	
26,3	28	29,4	735	216	519	Sport	رياضة	جملة
24,3	4042	57,5	98310	56510	41800	Total		
21,8	781	75,1	17038	12798	4240	Lettres	آداب	سنة ثالثة
19,5	482	53,7	9404	5051	4353	Mathématiques	رياضيات	
21,9	830	76,1	18154	13817	4337	Sc. Expérimentales	علوم تجريبية	3ème année
26,7	502	29,0	13389	3880	9509	Sc. Techniques	علوم تقنية	
18,3	329	42,8	6027	2579	3448	Sc. Informatiques	علوم إعلامية	4ème année
24,6	1038	59,7	25502	15237	10265	Economie et Gestion	اقتصاد وتصرف	
20,4	33	29,0	672	195	477	Sport	رياضة	جملة
22,6	3995	59,4	90186	53557	36629	Total		
21,4	1103	77,0	23626	18192	5434	Lettres	آداب	سنة رابعة
21,2	634	54,4	13451	7311	6140	Mathématiques	رياضيات	
22,8	1137	76,1	25979	19773	6206	Sc. Expérimentales	علوم تجريبية	4ème année
24,8	634	30,8	15749	4855	10894	Sc. Techniques	علوم تقنية	
19,9	469	50,1	9356	4684	4672	Sc. Informatiques	علوم إعلامية	جملة
24,0	1025	64,6	24588	15879	8709	Economie et Gestion	اقتصاد وتصرف	
22,3	52	29,3	1157	339	818	Sport	رياضة	
22,5	5054	62,4	113906	71033	42873	Total		
24,2	17695	58,6	428905	251187	177718	Total enseignement secondaire	جملة التعليم الثانوي	

23,4	83411	50,6	1949068	986841	962227	Total général	جملة عامة
-------------	--------------	-------------	----------------	---------------	---------------	----------------------	------------------

هرم التعليم الأساسي والتعليم الثانوي
PYRAMIDE DE L'ENSEIGNEMENT DE BASE ET L'ENSEIGNEMENT SECONDAIRE

Gouvernorat de Tunis: Tunis 1

ولاية تونس: تونس 1

متوسط كثافة الفصل Ratio élèves / classe	عدد الفصول Nombre de classes élèves	نسبة الإناث % des filles	عدد التلاميذ Effectif des élèves			
			جملة Total	إناث Filles	ذكور Garçons	

1 er cycle enseignement de base général						مرحلة أولى تعليم أساسي
25,7	255	48,8	6547	3198	3349	1ère année سنة أولى
25,4	257	48,5	6521	3162	3359	2ème année سنة ثانية
25,7	258	48,4	6641	3214	3427	3ème année سنة ثالثة
24,9	253	48,8	6305	3079	3226	4ème année سنة رابعة
24,4	253	49,4	6183	3056	3127	5ème année سنة خامسة
24,8	260	47,8	6435	3078	3357	6ème année سنة سادسة
25,2	1536	48,6	38632	18787	19845	Total جملة

2ème cycle enseignement de base général						مرحلة ثانية تعليم أساسي عام
26,0	321	45,8	8360	3832	4528	7ème année سنة سابعة
27,0	247	50,5	6663	3365	3298	8ème année سنة ثامنة
27,2	215	52,3	5850	3060	2790	9ème année سنة تاسعة
26,7	783	49,1	20873	10257	10616	Total جملة

2ème cycle enseignement de base technique						مرحلة ثانية تعليم أساسي تقني
18,7	19	20,8	356	74	282	8ème année سنة ثامنة
15,6	17	30,6	265	81	184	9ème année سنة تاسعة
17,3	36	25,0	621	155	466	Total جملة

26,2	819	48,4	21494	10412	11082	Total 2ème c. enseignement de base جملة م. ثانية تعليم أساسي
------	-----	------	-------	-------	-------	---

25,5	2355	48,6	60126	29199	30927	Total Enseignement de base جملة التعليم الأساسي
------	------	------	-------	-------	-------	--

تعليم ثانوي						
27,5	228	53,3	6268	3338	2930	Tronc commun جذع مشترك
20,6	5	30,1	103	31	72	Sport رياضة
27,3	233	52,9	6371	3369	3002	Total جملة
20,0	31	71,8	621	446	175	Lettres آداب
25,6	96	58,1	2458	1427	1031	Sciences علوم
20,7	19	29,5	393	116	277	Technologie informatique تكنولوجيا الإعلامية
30,1	59	54,4	1777	967	810	Economie et services اقتصاد وخدمات
23,0	5	40,0	115	46	69	Sport رياضة
25,5	210	56,0	5364	3002	2362	Total جملة
20,8	31	76,0	645	490	155	Lettres آداب
24,0	34	48,5	815	395	420	Mathématiques رياضيات
23,8	47	71,6	1120	802	318	Sc. Expérimentales علوم تجريبية
27,3	16	32,8	436	143	293	Sc. Techniques علوم تقنية
21,0	14	30,3	294	89	205	Sc. Informatiques علوم إعلامية
24,5	64	56,5	1569	886	683	Economie et Gestion اقتصاد وتصرف
21,8	5	27,5	109	30	79	Sport رياضة
23,6	211	56,8	4988	2835	2153	Total جملة
20,2	38	76,5	766	586	180	Lettres آداب
22,6	48	49,8	1083	539	544	Mathématiques رياضيات
23,8	54	71,6	1283	918	365	Sc. Expérimentales علوم تجريبية
25,4	22	28,4	559	159	400	Sc. Techniques علوم تقنية
19,8	17	32,9	337	111	226	Sc. Informatiques علوم إعلامية
26,1	62	58,6	1619	948	671	Economie et Gestion اقتصاد وتصرف
26,2	5	36,6	131	48	83	Sport رياضة
23,5	246	57,3	5778	3309	2469	Total جملة
25,0	900	55,6	22501	12515	9986	Total enseignement secondaire جملة التعليم الثانوي

25,4	3255	50,5	82627	41714	40913	Total général جملة عامة
------	------	------	-------	-------	-------	----------------------------

هرم التعليم الأساسي والتعليم الثانوي
PYRAMIDE DE L'ENSEIGNEMENT DE BASE ET L'ENSEIGNEMENT SECONDAIRE

Gouvernorat de Tunis: Tunis 2

ولاية تونس: تونس 2

متوسط كثافة الفصل Ratio élèves / classe	عدد الفصول Nombre de classes élèves	نسبة الإناث % des filles	عدد التلاميذ Effectif des élèves			
			جملة Total	إناث Filles	ذكور Garçons	
1 er cycle enseignement de base général						مرحلة أولى تعليم أساسي
25,9	263	48,8	6817	3330	3487	1ère année سنة أولى
26,0	252	48,9	6545	3203	3342	2ème année سنة ثانية
26,0	253	47,9	6572	3150	3422	3ème année سنة ثالثة
26,3	248	48,9	6510	3186	3324	4ème année سنة رابعة
25,6	245	48,5	6274	3043	3231	5ème année سنة خامسة
26,4	246	47,3	6493	3074	3419	6ème année سنة سادسة
26,0	1507	48,4	39211	18986	20225	Total جملة
2ème cycle enseignement de base général						مرحلة ثانية تعليم أساسي عام
25,6	315	45,6	8074	3683	4391	7ème année سنة سابعة
28,9	217	50,9	6265	3192	3073	8ème année سنة ثامنة
26,0	214	52,2	5570	2908	2662	9ème année سنة تاسعة
26,7	746	49,1	19909	9783	10126	Total جملة
2ème cycle enseignement de base technique						مرحلة ثانية تعليم أساسي تقني
24,7	6	20,9	148	31	117	8ème année سنة ثامنة
17,0	4	20,6	68	14	54	9ème année سنة تاسعة
21,6	10	20,8	216	45	171	Total جملة
26,6	756	48,8	20125	9828	10297	Total 2ème c. enseignement de base جملة م. ثانية تعليم أساسي
26,2	2263	48,6	59336	28814	30522	Total Enseignement de base جملة التعليم الأساسي
						تعليم ثانوي
30,8	168	54,3	5173	2807	2366	Tronc commun جذع مشترك
						Sport رياضة
30,8	168	54,3	5173	2807	2366	Total جملة 1ère année
22,2	17	75,1	377	283	94	Lettres آداب
27,4	70	57,1	1915	1093	822	Sciences علوم
25,1	21	32,2	528	170	358	Technologie informatique تكنولوجيا الإعلامية
31,8	42	56,9	1336	760	576	Economie et services اقتصاد وخدمات
						Sport رياضة
27,7	150	55,5	4156	2306	1850	Total جملة 2ème année
24,4	18	74,8	440	329	111	Lettres آداب
24,2	25	51,7	606	313	293	Mathématiques رياضيات
24,9	30	75,1	748	562	186	Sc. Expérimentales علوم تجريبية
33,2	16	32,4	531	172	359	Sc. Techniques علوم تقنية
23,7	14	43,7	332	145	187	Sc. Informatiques علوم إعلامية
26,2	49	54,1	1282	693	589	Economie et Gestion اقتصاد وتصرف
						Sport رياضة
25,9	152,0	56,2	3939	2214	1725	Total جملة 3ème année
22,0	23	75,4	505	381	124	Lettres آداب
22,4	35	50,7	785	398	387	Mathématiques رياضيات
23,3	46	72,5	1074	779	295	Sc. Expérimentales علوم تجريبية
26,7	23	27,9	613	171	442	Sc. Techniques علوم تقنية
22,3	23	48,0	512	246	266	Sc. Informatiques علوم إعلامية
24,9	52	60,2	1293	778	515	Economie et Gestion اقتصاد وتصرف
25,0	2	8,0	50	4	46	Sport رياضة
23,7	204	57,1	4832	2757	2075	Total جملة 4ème année
26,9	674	55,7	18100	10084	8016	Total enseignement secondaire جملة التعليم الثانوي
26,4	2937	50,2	77436	38898	38538	Total général جملة عامة

هرم التعليم الأساسي والتعليم الثانوي
PYRAMIDE DE L'ENSEIGNEMENT DE BASE ET L'ENSEIGNEMENT SECONDAIRE

Gouvernorat de Ariana

ولاية أريانة

متوسط كثافة الفصل Ratio élèves / classe	عدد الفصول Nombre de classes élèves	نسبة الإناث % des filles	عدد التلاميذ Effectif des élèves			
			جملة Total	إناث Filles	ذكور Garçons	

1 er cycle enseignement de base général						مرحلة أولى تعليم أساسي
28,1	264	48,8	7407	3612	3795	1ère année سنة أولى
28,1	255	49,6	7160	3554	3606	2ème année سنة ثانية
28,5	255	48,4	7271	3516	3755	3ème année سنة ثالثة
28,5	247	48,5	7029	3407	3622	4ème année سنة رابعة
27,9	239	49,1	6680	3278	3402	5ème année سنة خامسة
27,5	243	48,8	6687	3265	3422	6ème année سنة سادسة
28,1	1503	48,9	42234	20632	21602	Total جملة

2ème cycle enseignement de base général						مرحلة ثانية تعليم أساسي عام
27,6	303	46,4	8368	3881	4487	7ème année سنة سابعة
29,0	215	50,8	6236	3169	3067	8ème année سنة ثامنة
28,8	184	53,7	5302	2845	2457	9ème année سنة تاسعة
28,4	702	49,7	19906	9895	10011	Total جملة

2ème cycle enseignement de base technique						مرحلة ثانية تعليم أساسي تقني
18,4	9	13,3	166	22	144	8ème année سنة ثامنة
20,5	6	15,4	123	19	104	9ème année سنة تاسعة
19,3	15	14,2	289	41	248	Total جملة

28,2	717	49,2	20195	9936	10259	Total 2ème c. enseignement de base جملة م. ثانية تعليم أساسي
-------------	------------	-------------	--------------	-------------	--------------	--

28,1	2220	49,0	62429	30568	31861	Total Enseignement de base جملة التعليم الأساسي
-------------	-------------	-------------	--------------	--------------	--------------	---

تعليم ثانوي						
30,7	184	56,9	5643	3209	2434	Tronc commun جذع مشترك
14,0	1	57,1	14	8	6	Sport رياضة
30,6	185	56,9	5657	3217	2440	Total جملة 1ère année
23,1	28	77,2	646	499	147	Lettres آداب
28,0	79	57,5	2210	1270	940	Sciences علوم
23,5	22	34,6	518	179	339	Technologie informatique تكنولوجيا الإعلامية
30,0	49	56,5	1468	829	639	Economie et services اقتصاد وخدمات
						Sport رياضة
27,2	178	57,4	4842	2777	2065	Total جملة 2ème année
22,3	24	82,6	534	441	93	Lettres آداب
25,4	31	51,6	787	406	381	Mathématiques رياضيات
25,4	36	71,5	915	654	261	Sc. Expérimentales علوم تجريبية
30,9	14	22,2	433	96	337	Sc. Techniques علوم تقنية
23,7	18	42,3	426	180	246	Sc. Informatiques علوم إعلامية
24,6	45	59,6	1106	659	447	Economie et Gestion اقتصاد وتصرف
						Sport رياضة
25,0	168	58,0	4201	2436	1765	Total جملة 3ème année
20,1	34	80,1	685	549	136	Lettres آداب
25,6	37	49,2	946	465	481	Mathématiques رياضيات
25,0	56	73,9	1400	1034	366	Sc. Expérimentales علوم تجريبية
26,6	17	24,1	452	109	343	Sc. Techniques علوم تقنية
24,3	22	41,6	534	222	312	Sc. Informatiques علوم إعلامية
25,7	46	63,4	1180	748	432	Economie et Gestion اقتصاد وتصرف
						Sport رياضة
24,5	212	60,2	5197	3127	2070	Total جملة 4ème année
26,8	743	58,1	19897	11557	8340	Total enseignement secondaire جملة التعليم الثانوي

27,8	2963	51,2	82326	42125	40201	Total général جملة عامة
-------------	-------------	-------------	--------------	--------------	--------------	-----------------------------------

هرم التعليم الأساسي والتعليم الثانوي
PYRAMIDE DE L'ENSEIGNEMENT DE BASE ET L'ENSEIGNEMENT SECONDAIRE

Gouvernorat de Mannouba

ولاية منوبة

متوسط كثافة الفصل Ratio élèves / classe	عدد الفصول Nombre de classes élèves	نسبة الإناث % des filles	عدد التلاميذ Effectif des élèves			
			جملة Total	إناث Filles	ذكور Garçons	

1 er cycle enseignement de base général

مرحلة أولى تعليم أساسي

24,6	230	49,2	5648	2781	2867	1ère année	سنة أولى
23,9	220	47,0	5249	2468	2781	2ème année	سنة ثانية
24,7	216,5	48,4	5350	2587	2763	3ème année	سنة ثالثة
24,7	207,5	48,5	5117	2481	2636	4ème année	سنة رابعة
23,6	213	49,2	5037	2477	2560	5ème année	سنة خامسة
23,1	216	49,2	4990	2454	2536	6ème année	سنة سادسة
24,1	1303	48,6	31391	15248	16143	Total	جملة

2ème cycle enseignement de base général

مرحلة ثانية تعليم أساسي عام

26,0	247	46,8	6419	3002	3417	7ème année	سنة سابعة
27,9	176	51,0	4917	2510	2407	8ème année	سنة ثامنة
26,3	168	52,7	4420	2329	2091	9ème année	سنة تاسعة
26,7	591	49,8	15756	7841	7915	Total	جملة

2ème cycle enseignement de base technique

مرحلة ثانية تعليم أساسي تقني

30,8	6	21,6	185	40	145	8ème année	سنة ثامنة
21,7	7	19,7	152	30	122	9ème année	سنة تاسعة
25,9	13	20,8	337	70	267	Total	جملة

26,6	604	49,2	16093	7911	8182	Total 2ème c. enseignement de base	جملة م. ثانية تعليم أساسي
-------------	------------	-------------	--------------	-------------	-------------	---	----------------------------------

24,9	1907	48,8	47484	23159	24325	Total Enseignement de base	جملة التعليم الأساسي
-------------	-------------	-------------	--------------	--------------	--------------	-----------------------------------	-----------------------------

تعليم ثانوي

29,3	152	53,5	4457	2386	2071	Tronc commun	جذع مشترك	سنة أولى
						Sport	رياضة	1ère année
29,3	152	53,5	4457	2386	2071	Total	جملة	année
20,8	19	68,7	396	272	124	Lettres	آداب	سنة ثانية
23,9	52	60,6	1242	753	489	Sciences	علوم	
21,4	18	31,3	386	121	265	Technologie informatique	تكنولوجيا الإعلامية	
26,6	45	52,7	1198	631	567	Economie et services	اقتصاد وخدمات	
24,0	134	55,2	3222	1777	1445	Total	جملة	2ème année
20,7	17	75,3	352	265	87	Lettres	آداب	سنة ثالثة
20,2	12	53,3	242	129	113	Mathématiques	رياضيات	
22,8	25	78,1	571	446	125	Sc. Expérimentales	علوم تجريبية	
29,2	17	27,0	496	134	362	Sc. Techniques	علوم تقنية	
19,6	12	38,3	235	90	145	Sc. Informatiques	علوم إعلامية	3ème année
25,1	45	54,9	1131	621	510	Economie et Gestion	اقتصاد وتصرف	
15,0	1	40,0	15	6	9	Sport	رياضة	
23,6	129	55,6	3042	1691	1351	Total	جملة	
20,0	31	77,9	620	483	137	Lettres	آداب	سنة رابعة
21,7	18	55,6	390	217	173	Mathématiques	رياضيات	
22,4	35	77,7	785	610	175	Sc. Expérimentales	علوم تجريبية	
23,7	22	31,8	522	166	356	Sc. Techniques	علوم تقنية	
20,6	16	45,2	330	149	181	Sc. Informatiques	علوم إعلامية	4ème année
24,1	43	63,8	1038	662	376	Economie et Gestion	اقتصاد وتصرف	
17,0	1	35,3	17	6	11	Sport	رياضة	
22,3	166	61,9	3702	2293	1409	Total	جملة	
24,8	581	56,5	14423	8147	6276	Total enseignement secondaire	جملة التعليم الثانوي	

24,9	2488	50,6	61907	31306	30601	Total général	جملة عامة
-------------	-------------	-------------	--------------	--------------	--------------	----------------------	------------------

هرم التعليم الأساسي والتعليم الثانوي
PYRAMIDE DE L'ENSEIGNEMENT DE BASE ET L'ENSEIGNEMENT SECONDAIRE

Gouvernorat de Ben Arous

ولاية بن عروس

متوسط كثافة الفصل Ratio élèves / classe	عدد الفصول Nombre de classes élèves	نسبة الإناث % des filles	عدد التلاميذ Effectif des élèves			
			جملة Total	إناث Filles	ذكور Garçons	

1 er cycle enseignement de base général						مرحلة أولى تعليم أساسي
25,3	372,5	49,8	9437	4702	4735	1ère année سنة أولى
25,8	352,5	48,0	9095	4364	4731	2ème année سنة ثانية
25,6	350,5	47,5	8986	4269	4717	3ème année سنة ثالثة
26,1	338,5	49,0	8831	4326	4505	4ème année سنة رابعة
25,5	339,5	49,4	8659	4278	4381	5ème année سنة خامسة
26,0	327,5	50,4	8507	4284	4223	6ème année سنة سادسة
25,7	2081	49,0	53515	26223	27292	Total جملة

2ème cycle enseignement de base général						مرحلة ثانية تعليم أساسي عام
25,6	393	44,7	10074	4502	5572	7ème année سنة سابعة
28,3	271	50,2	7677	3856	3821	8ème année سنة ثامنة
27,8	250	52,6	6960	3662	3298	9ème année سنة تاسعة
27,0	914	48,6	24711	12020	12691	Total جملة

2ème cycle enseignement de base technique						مرحلة ثانية تعليم أساسي تقني
25,4	17	19,5	431	84	347	8ème année سنة ثامنة
16,9	14	26,6	237	63	174	9ème année سنة تاسعة
21,5	31	22,0	668	147	521	Total جملة

26,9	945	47,9	25379	12167	13212	Total 2ème c. enseignement de base جملة م. ثانية تعليم أساسي
-------------	------------	-------------	--------------	--------------	--------------	--

26,1	3026	48,7	78894	38390	40504	Total Enseignement de base جملة التعليم الأساسي
-------------	-------------	-------------	--------------	--------------	--------------	---

تعليم ثانوي						
31,3	226	54,0	7069	3816	3253	Tronc commun جذع مشترك
30,0	1	36,7	30	11	19	Sport رياضة
31,3	227	53,9	7099	3827	3272	Total جملة
25,1	31	72,7	779	566	213	Lettres آداب
28,3	81	57,0	2291	1306	985	Sciences علوم
23,0	28	31,2	645	201	444	Technologie informatique تكنولوجيا الإعلامية
30,5	64	52,8	1951	1031	920	Economie et services اقتصاد وخدمات
30,0	1	33,3	30	10	20	Sport رياضة
27,8	205	54,7	5696	3114	2582	Total جملة
22,8	30	74,9	685	513	172	Lettres آداب
22,6	25	51,1	566	289	277	Mathématiques رياضيات
25,5	41	75,4	1046	789	257	Sc. Expérimentales علوم تجريبية
25,8	20	22,3	515	115	400	Sc. Techniques علوم تقنية
22,5	20	31,6	449	142	307	Sc. Informatiques علوم إعلامية
27,4	65	57,2	1783	1019	764	Economie et Gestion اقتصاد وتصرف
31,0	1	12,9	31	4	27	Sport رياضة
25,1	202	56,6	5075	2871	2204	Total جملة
21,8	45	76,4	982	750	232	Lettres آداب
23,6	39	52,7	921	485	436	Mathématiques رياضيات
26,3	59	73,3	1549	1135	414	Sc. Expérimentales علوم تجريبية
27,4	24	23,7	657	156	501	Sc. Techniques علوم تقنية
20,1	30	43,7	602	263	339	Sc. Informatiques علوم إعلامية
25,2	71	57,6	1792	1033	759	Economie et Gestion اقتصاد وتصرف
18,0	1	27,8	18	5	13	Sport رياضة
24,2	269	58,7	6521	3827	2694	Total جملة
27,0	903	55,9	24391	13639	10752	Total enseignement secondaire جملة التعليم الثانوي

26,3	3929	50,4	103285	52029	51256	Total général جملة عامة
-------------	-------------	-------------	---------------	--------------	--------------	-----------------------------------

هرم التعليم الأساسي والتعليم الثانوي
PYRAMIDE DE L'ENSEIGNEMENT DE BASE ET L'ENSEIGNEMENT SECONDAIRE

Gouvernorat de Zaghuan

ولاية زغوان

متوسط كثافة الفصل Ratio élèves / classe	عدد الفصول Nombre de classes élèves	نسبة الإناث % des filles	عدد التلاميذ Effectif des élèves			
			جملة Total	إناث Filles	ذكور Garçons	

1 er cycle enseignement de base général						مرحلة أولى تعليم أساسي
21,7	155	48,4	3356	1623	1733	1ère année سنة أولى
22,9	140	48,8	3207	1564	1643	2ème année سنة ثانية
23,3	138,5	48,4	3233	1565	1668	3ème année سنة ثالثة
22,1	136,5	47,5	3019	1434	1585	4ème année سنة رابعة
21,7	128,5	48,4	2789	1351	1438	5ème année سنة خامسة
21,2	131,5	49,2	2793	1373	1420	6ème année سنة سادسة
22,2	830	48,4	18397	8910	9487	Total جملة

2ème cycle enseignement de base général						مرحلة ثانية تعليم أساسي عام
25,8	124	45,1	3203	1443	1760	7ème année سنة سابعة
25,4	95	51,2	2414	1235	1179	8ème année سنة ثامنة
25,4	74	51,7	1881	973	908	9ème année سنة تاسعة
25,6	293	48,7	7498	3651	3847	Total جملة

2ème cycle enseignement de base technique						مرحلة ثانية تعليم أساسي تقني
20,3	6	9,8	122	12	110	8ème année سنة ثامنة
15,7	6	20,2	94	19	75	9ème année سنة تاسعة
18,0	12	14,4	216	31	185	Total جملة

25,3	305	47,7	7714	3682	4032	Total 2ème c. enseignement de base جملة م. ثانية تعليم أساسي
-------------	------------	-------------	-------------	-------------	-------------	--

23,0	1135	48,2	26111	12592	13519	Total Enseignement de base جملة التعليم الأساسي
-------------	-------------	-------------	--------------	--------------	--------------	---

تعليم ثانوي						
25,5	80	53,7	2042	1097	945	Tronc commun جذع مشترك
13,0	1	7,7	13	1	12	Sport رياضة
25,4	81	53,4	2055	1098	957	Total جملة
20,2	9	67,0	182	122	60	Lettres آداب
20,7	22	58,6	456	267	189	Sciences علوم
19,3	11	35,8	212	76	136	Technologie informatique تكنولوجيا الإعلامية
26,4	22	57,2	580	332	248	Economie et services اقتصاد وخدمات
25,0	1	8,0	25	2	23	Sport رياضة
22,4	65	54,9	1455	799	656	Total جملة
20,6	10	78,2	206	161	45	Lettres آداب
13,4	7	55,3	94	52	42	Mathématiques رياضيات
19,9	9	77,1	179	138	41	Sc. Expérimentales علوم تجريبية
25,3	10	29,2	253	74	179	Sc. Techniques علوم تقنية
15,8	4	49,2	63	31	32	Sc. Informatiques علوم إعلامية
23,3	19	62,0	442	274	168	Economie et Gestion اقتصاد وتصرف
7,0	1		7		7	Sport رياضة
20,7	60	58,7	1244	730	514	Total جملة
22,3	15	80,5	334	269	65	Lettres آداب
16,8	6	65,3	101	66	35	Mathématiques رياضيات
20,4	14	78,7	286	225	61	Sc. Expérimentales علوم تجريبية
22,8	12	31,0	274	85	189	Sc. Techniques علوم تقنية
19,1	7	53,7	134	72	62	Sc. Informatiques علوم إعلامية
22,2	19	70,8	421	298	123	Economie et Gestion اقتصاد وتصرف
31,0	1	22,6	31	7	24	Sport رياضة
21,4	74	64,6	1581	1022	559	Total جملة
22,6	280	57,6	6335	3649	2686	Total enseignement secondaire جملة التعليم الثانوي

22,9	1415	50,1	32446	16241	16205	Total général جملة عامة
-------------	-------------	-------------	--------------	--------------	--------------	-----------------------------------

هرم التعليم الأساسي والتعليم الثانوي
PYRAMIDE DE L'ENSEIGNEMENT DE BASE ET L'ENSEIGNEMENT SECONDAIRE

Gouvernorat de Bizerte

ولاية بنزرت

متوسط كثافة الفصل Ratio élèves / classe	عدد الفصول Nombre de classes élèves	نسبة الإناث % des filles	عدد التلاميذ Effectif des élèves			
			جملة Total	إناث Filles	ذكور Garçons	

1 er cycle enseignement de base général

مرحلة أولى تعليم أساسي

23,9	396,5	47,1	9495	4472	5023	1ère année	سنة أولى
23,4	390,5	48,3	9142	4420	4722	2ème année	سنة ثانية
24,0	387,5	47,6	9308	4426	4882	3ème année	سنة ثالثة
23,5	376,5	46,9	8835	4147	4688	4ème année	سنة رابعة
23,4	368	48,3	8618	4164	4454	5ème année	سنة خامسة
23,0	370	48,0	8495	4078	4417	6ème année	سنة سادسة
23,5	2289	47,7	53893	25707	28186	Total	جملة

2ème cycle enseignement de base général

مرحلة ثانية تعليم أساسي عام

25,5	402	44,8	10235	4581	5654	7ème année	سنة سابعة
26,9	291	51,6	7821	4034	3787	8ème année	سنة ثامنة
26,0	244	54,8	6350	3481	2869	9ème année	سنة تاسعة
26,0	937	49,6	24406	12096	12310	Total	جملة

2ème cycle enseignement de base technique

مرحلة ثانية تعليم أساسي تقني

28,5	16	16,0	456	73	383	8ème année	سنة ثامنة
21,3	17	22,9	362	83	279	9ème année	سنة تاسعة
24,8	33	19,1	818	156	662	Total	جملة

26,0	970	48,6	25224	12252	12972	Total 2ème c. enseignement de base	جملة م. ثانية تعليم أساسي
-------------	------------	-------------	--------------	--------------	--------------	---	----------------------------------

24,3	3259	48,0	79117	37959	41158	Total Enseignement de base	جملة التعليم الأساسي
-------------	-------------	-------------	--------------	--------------	--------------	-----------------------------------	-----------------------------

تعليم ثانوي

29,5	227	56,1	6696	3759	2937	Tronc commun	جذع مشترك	سنة أولى
26,0	1	30,8	26	8	18	Sport	رياضة	1ère année
29,5	228	56,0	6722	3767	2955	Total	جملة	
23,6	36	74,1	850	630	220	Lettres	آداب	سنة ثانية 2ème année
25,9	76	56,7	1972	1118	854	Sciences	علوم	
19,6	19	29,3	372	109	263	Technologie informatique	تكنولوجيا الإعلامية	
29,8	61	57,7	1820	1050	770	Economie et services	اقتصاد وخدمات	
32,0	1	21,9	32	7	25	Sport	رياضة	
26,1	193	57,7	5046	2914	2132	Total	جملة	
24,1	33	82,0	795	652	143	Lettres	آداب	سنة ثالثة 3ème année
20,0	27	56,6	539	305	234	Mathématiques	رياضيات	
25,6	36	77,2	920	710	210	Sc. Expérimentales	علوم تجريبية	
29,3	21	25,9	615	159	456	Sc. Techniques	علوم تقنية	
18,7	15	41,6	281	117	164	Sc. Informatiques	علوم إعلامية	
27,3	54	61,1	1474	901	573	Economie et Gestion	اقتصاد وتصرف	
17,0	1	11,8	17	2	15	Sport	رياضة	
24,8	187	61,3	4641	2846	1795	Total	جملة	
20,8	54	80,6	1122	904	218	Lettres	آداب	سنة رابعة 4ème année
22,8	33	55,0	753	414	339	Mathématiques	رياضيات	
23,3	58	78,4	1354	1061	293	Sc. Expérimentales	علوم تجريبية	
25,3	32	27,9	809	226	583	Sc. Techniques	علوم تقنية	
22,2	21	45,2	467	211	256	Sc. Informatiques	علوم إعلامية	
24,0	54	64,7	1296	838	458	Economie et Gestion	اقتصاد وتصرف	
24,5	2	20,4	49	10	39	Sport	رياضة	
23,0	254	62,6	5850	3664	2186	Total	جملة	
25,8	862	59,3	22259	13191	9068	Total enseignement secondaire	جملة التعليم الثانوي	

24,6	4121	50,5	101376	51150	50226	Total général	جملة عامة
-------------	-------------	-------------	---------------	--------------	--------------	----------------------	------------------

هرم التعليم الأساسي والتعليم الثانوي
PYRAMIDE DE L'ENSEIGNEMENT DE BASE ET L'ENSEIGNEMENT SECONDAIRE

Gouvernorat de Beja

ولاية باجة

متوسط كثافة الفصل Ratio élèves / classe	عدد الفصول Nombre de classes élèves	نسبة الإناث % des filles	عدد التلاميذ Effectif des élèves			
			جملة Total	إناث Filles	ذكور Garçons	

1 er cycle enseignement de base général

مرحلة أولى تعليم أساسي

20,5	245,5	48,0	5040	2417	2623	1ère année	سنة أولى
20,6	238,5	49,1	4909	2410	2499	2ème année	سنة ثانية
20,4	229,5	47,5	4681	2223	2458	3ème année	سنة ثالثة
20,0	231,5	48,2	4631	2230	2401	4ème année	سنة رابعة
19,2	233	48,8	4467	2179	2288	5ème année	سنة خامسة
19,7	230	47,8	4527	2166	2361	6ème année	سنة سادسة
20,1	1408	48,2	28255	13625	14630	Total	جملة

2ème cycle enseignement de base général

مرحلة ثانية تعليم أساسي عام

25,9	204	45,3	5287	2394	2893	7ème année	سنة سابعة
25,9	158	52,2	4098	2138	1960	8ème année	سنة ثامنة
25,8	141	55,7	3643	2029	1614	9ème année	سنة تاسعة
25,9	503	50,4	13028	6561	6467	Total	جملة

2ème cycle enseignement de base technique

مرحلة ثانية تعليم أساسي تقني

17,4	14	21,8	243	53	190	8ème année	سنة ثامنة
17,4	11	27,7	191	53	138	9ème année	سنة تاسعة
17,4	25	24,4	434	106	328	Total	جملة

25,5	528	49,5	13462	6667	6795	Total 2ème c. enseignement de base	جملة م. ثانية تعليم أساسي
-------------	------------	-------------	--------------	-------------	-------------	---	----------------------------------

21,5	1936	48,6	41717	20292	21425	Total Enseignement de base	جملة التعليم الأساسي
-------------	-------------	-------------	--------------	--------------	--------------	-----------------------------------	-----------------------------

تعليم ثانوي

26,3	140	56,5	3687	2084	1603	Tronc commun	جذع مشترك	سنة أولى
21,0	1	23,8	21	5	16	Sport	رياضة	1ère année
26,3	141	56,3	3708	2089	1619	Total	جملة	année
22,3	23	74,1	513	380	133	Lettres	آداب	سنة ثانية
22,4	47	53,5	1051	562	489	Sciences	علوم	
20,6	12	36,4	247	90	157	Technologie informatique	تكنولوجيا الإعلامية	
28,9	34	56,6	981	555	426	Economie et services	اقتصاد وخدمات	
30,0	1	23,3	30	7	23	Sport	رياضة	
24,1	117	56,5	2822	1594	1228	Total	جملة	année
19,6	25	78,2	490	383	107	Lettres	آداب	سنة ثالثة
15,8	9	59,2	142	84	58	Mathématiques	رياضيات	
21,0	25	78,3	525	411	114	Sc. Expérimentales	علوم تجريبية	
28,1	15	30,1	422	127	295	Sc. Techniques	علوم تقنية	
18,3	12	50,2	219	110	109	Sc. Informatiques	علوم إعلامية	
25,0	35	57,9	874	506	368	Economie et Gestion	اقتصاد وتصرف	3ème année
25,0	1	44,0	25	11	14	Sport	رياضة	
22,1	122	60,5	2697	1632	1065	Total	جملة	année
22,7	27	81,4	613	499	114	Lettres	آداب	سنة رابعة
19,8	12	57,0	237	135	102	Mathématiques	رياضيات	
20,6	35	81,3	721	586	135	Sc. Expérimentales	علوم تجريبية	
24,9	19	29,2	473	138	335	Sc. Techniques	علوم تقنية	
19,7	18	55,1	354	195	159	Sc. Informatiques	علوم إعلامية	
23,3	35	71,9	814	585	229	Economie et Gestion	اقتصاد وتصرف	4ème année
23,0	1	39,1	23	9	14	Sport	رياضة	
22,0	147	66,4	3235	2147	1088	Total	جملة	année
23,6	527	59,9	12462	7462	5000	Total enseignement secondaire	جملة التعليم الثانوي	

22,0	2463	51,2	54179	27754	26425	Total général	جملة عامة
-------------	-------------	-------------	--------------	--------------	--------------	----------------------	------------------

هرم التعليم الأساسي والتعليم الثانوي
PYRAMIDE DE L'ENSEIGNEMENT DE BASE ET L'ENSEIGNEMENT SECONDAIRE

Gouvernorat de Jendouba

ولاية جندوبة

متوسط كثافة الفصل Ratio élèves / classe	عدد الفصول Nombre de classes élèves	نسبة الإناث % des filles	عدد التلاميذ Effectif des élèves			
			جملة Total	إناث Filles	ذكور Garçons	

1 er cycle enseignement de base général

مرحلة أولى تعليم أساسي

19,2	340,5	48,7	6545	3189	3356	1ère année	سنة أولى
18,8	335,5	47,5	6308	2995	3313	2ème année	سنة ثانية
18,9	332,5	47,1	6271	2955	3316	3ème année	سنة ثالثة
18,8	326,5	46,8	6153	2882	3271	4ème année	سنة رابعة
18,5	326,5	48,7	6030	2937	3093	5ème année	سنة خامسة
17,9	335,5	47,1	5995	2824	3171	6ème année	سنة سادسة
18,7	1997	47,7	37302	17782	19520	Total	جملة

2ème cycle enseignement de base général

مرحلة ثانية تعليم أساسي عام

22,7	314	43,3	7118	3085	4033	7ème année	سنة سابعة
23,8	234	50,5	5574	2813	2761	8ème année	سنة ثامنة
22,8	218	52,4	4969	2602	2367	9ème année	سنة تاسعة
23,1	766	48,1	17661	8500	9161	Total	جملة

2ème cycle enseignement de base technique

مرحلة ثانية تعليم أساسي تقني

11,8	12	14,9	141	21	120	8ème année	سنة ثامنة
10,0	8	20,0	80	16	64	9ème année	سنة تاسعة
11,1	20	16,7	221	37	184	Total	جملة

22,8	786	47,7	17882	8537	9345	Total 2ème c. enseignement de base	جملة م. ثانية تعليم أساسي
------	-----	------	-------	------	------	------------------------------------	---------------------------

19,8	2783	47,7	55184	26319	28865	Total Enseignement de base	جملة التعليم الأساسي
------	------	------	-------	-------	-------	----------------------------	----------------------

تعليم ثانوي

26,7	204	54,5	5443	2966	2477	Tronc commun	جذع مشترك	سنة أولى
23,0	1	26,1	23	6	17	Sport	رياضة	1ère année
26,7	205	54,4	5466	2972	2494	Total	جملة	année
24,5	39	71,2	954	679	275	Lettres	آداب	سنة ثانية
23,7	54	57,7	1282	740	542	Sciences	علوم	
20,8	18	41,2	374	154	220	Technologie informatique	تكنولوجيا الإعلامية	2ème année
27,4	50	53,8	1369	736	633	Economie et services	اقتصاد وخدمات	
19,0	1	26,3	19	5	14	Sport	رياضة	année
24,7	162	57,9	3998	2314	1684	Total	جملة	
24,1	36	72,8	867	631	236	Lettres	آداب	سنة ثالثة
14,9	12	53,6	179	96	83	Mathématiques	رياضيات	
25,3	29	74,2	733	544	189	Sc. Expérimentales	علوم تجريبية	3ème année
27,2	16	29,9	435	130	305	Sc. Techniques	علوم تقنية	
22,1	16	46,2	353	163	190	Sc. Informatiques	علوم إعلامية	4ème année
25,3	50	60,4	1266	765	501	Economie et Gestion	اقتصاد وتصرف	
21,0	1	33,3	21	7	14	Sport	رياضة	année
24,1	160	60,6	3854	2336	1518	Total	جملة	
25,2	48	80,4	1209	972	237	Lettres	آداب	سنة رابعة
21,9	15	52,6	329	173	156	Mathématiques	رياضيات	
25,1	52	75,3	1307	984	323	Sc. Expérimentales	علوم تجريبية	4ème année
25,3	28	29,7	707	210	497	Sc. Techniques	علوم تقنية	
24,0	25	51,8	599	310	289	Sc. Informatiques	علوم إعلامية	année
24,8	44	68,3	1090	745	345	Economie et Gestion	اقتصاد وتصرف	
18,0	2	13,9	36	5	31	Sport	رياضة	année
24,7	214	64,4	5277	3399	1878	Total	جملة	
25,1	741	59,3	18595	11021	7574	Total enseignement secondaire	جملة التعليم الثانوي	

20,9	3524	50,6	73779	37340	36439	Total général	جملة عامة
------	------	------	-------	-------	-------	---------------	-----------

هرم التعليم الأساسي والتعليم الثانوي
PYRAMIDE DE L'ENSEIGNEMENT DE BASE ET L'ENSEIGNEMENT SECONDAIRE

Gouvernorat de Siliana

ولاية سليانة

متوسط كثافة الفصل Ratio élèves / classe	عدد الفصول Nombre de classes élèves	نسبة الإناث % des filles	عدد التلاميذ Effectif des élèves			
			جملة Total	إناث Filles	ذكور Garçons	

1 er cycle enseignement de base général

مرحلة أولى تعليم أساسي

16,8	240	46,4	4020	1864	2156	1ère année	سنة أولى
16,5	235	47,2	3888	1837	2051	2ème année	سنة ثانية
16,5	234,5	47,7	3867	1845	2022	3ème année	سنة ثالثة
15,9	227,5	47,5	3617	1719	1898	4ème année	سنة رابعة
15,8	219,5	49,9	3460	1728	1732	5ème année	سنة خامسة
15,9	224,5	47,6	3572	1702	1870	6ème année	سنة سادسة
16,2	1381	47,7	22424	10695	11729	Total	جملة

2ème cycle enseignement de base général

مرحلة ثانية تعليم أساسي عام

23,2	184	44,6	4262	1902	2360	7ème année	سنة سابعة
23,9	136	50,2	3245	1629	1616	8ème année	سنة ثامنة
23,4	123	53,6	2883	1544	1339	9ème année	سنة تاسعة
23,5	443	48,8	10390	5075	5315	Total	جملة

2ème cycle enseignement de base technique

مرحلة ثانية تعليم أساسي تقني

27,3	4	22,0	109	24	85	8ème année	سنة ثامنة
14,6	5	37,0	73	27	46	9ème année	سنة تاسعة
20,2	9	28,0	182	51	131	Total	جملة

23,4	452	48,5	10572	5126	5446	Total 2ème c. enseignement de base	جملة م. ثانية تعليم أساسي
-------------	------------	-------------	--------------	-------------	-------------	---	----------------------------------

18,0	1833	47,9	32996	15821	17175	Total Enseignement de base	جملة التعليم الأساسي
-------------	-------------	-------------	--------------	--------------	--------------	-----------------------------------	-----------------------------

تعليم ثانوي

23,4	129	55,9	3014	1686	1328	Tronc commun Sport	جذع مشترك رياضة	سنة أولى 1ère année
23,4	129	55,9	3014	1686	1328	Total	جملة	
21,1	29	67,9	611	415	196	Lettres	آداب	سنة ثانية 2ème année
22,1	35	58,5	775	453	322	Sciences	علوم	
16,5	15	46,6	247	115	132	Technologie informatique	تكنولوجيا الإعلامية	
24,4	27	55,8	660	368	292	Economie et services Sport	اقتصاد وخدمات رياضة	
21,6	106	58,9	2293	1351	942	Total	جملة	
20,7	26	75,1	539	405	134	Lettres	آداب	سنة ثالثة 3ème année
12,6	7	59,1	88	52	36	Mathématiques	رياضيات	
15,6	20	74,4	312	232	80	Sc. Expérimentales	علوم تجريبية	
25,3	15	31,9	379	121	258	Sc. Techniques	علوم تقنية	
15,6	11	47,7	172	82	90	Sc. Informatiques	علوم إعلامية	
23,3	25	58,4	582	340	242	Economie et Gestion Sport	اقتصاد وتصرف رياضة	
19,9	105	58,9	2092	1232	860	Total	جملة	
20,2	35	77,5	708	549	159	Lettres	آداب	سنة رابعة 4ème année
15,4	12	56,8	185	105	80	Mathématiques	رياضيات	
19,5	24	75,5	469	354	115	Sc. Expérimentales	علوم تجريبية	
26,4	18	35,4	475	168	307	Sc. Techniques	علوم تقنية	
16,1	14	58,0	226	131	95	Sc. Informatiques	علوم إعلامية	
24,3	26	62,8	632	397	235	Economie et Gestion Sport	اقتصاد وتصرف رياضة	
20,9	130	62,7	2720	1705	1015	Total	جملة	
21,5	470	59,0	10119	5974	4145	Total enseignement secondaire	جملة التعليم الثانوي	

18,7	2303	50,6	43115	21795	21320	Total général	جملة عامة
-------------	-------------	-------------	--------------	--------------	--------------	----------------------	------------------

هرم التعليم الأساسي والتعليم الثانوي
PYRAMIDE DE L'ENSEIGNEMENT DE BASE ET L'ENSEIGNEMENT SECONDAIRE

Gouvernorat de El Kef

ولاية الكاف

متوسط كثافة الفصل Ratio élèves / classe	عدد الفصول Nombre de classes élèves	نسبة الإناث % des filles	عدد التلاميذ Effectif des élèves			
			جملة Total	إناث Filles	ذكور Garçons	

1 er cycle enseignement de base général							مرحلة أولى تعليم أساسي
16,4	238,5	48,1	3901	1877	2024	1ère année	سنة أولى
16,0	233,5	47,6	3730	1777	1953	2ème année	سنة ثانية
16,3	240	48,0	3905	1873	2032	3ème année	سنة ثالثة
15,9	240	47,9	3823	1832	1991	4ème année	سنة رابعة
15,4	235	48,2	3628	1749	1879	5ème année	سنة خامسة
15,1	237	47,5	3568	1694	1874	6ème année	سنة سادسة
15,8	1424	47,9	22555	10802	11753	Total	جملة

2ème cycle enseignement de base général							مرحلة ثانية تعليم أساسي عام
24,6	171	45,3	4208	1907	2301	7ème année	سنة سابعة
25,6	138	50,8	3530	1792	1738	8ème année	سنة ثامنة
24,0	128	54,4	3078	1674	1404	9ème année	سنة تاسعة
24,8	437	49,7	10816	5373	5443	Total	جملة

2ème cycle enseignement de base technique							مرحلة ثانية تعليم أساسي تقني
21,7	3	24,6	65	16	49	8ème année	سنة ثامنة
22,0	3	24,2	66	16	50	9ème année	سنة تاسعة
21,8	6	24,4	131	32	99	Total	جملة

جملة م. ثانية تعليم أساسي						
24,7	443	49,4	10947	5405	5542	Total 2ème c. enseignement de base

جملة التعليم الأساسي						
17,9	1867	48,4	33502	16207	17295	Total Enseignement de base

تعليم ثانوي								
26,2	126	56,1	3304	1855	1449	Tronc commun	جذع مشترك	سنة أولى
17,0	1	41,2	17	7	10	Sport	رياضة	1ère année
26,1	127	56,1	3321	1862	1459	Total	جملة	
23,8	35	68,8	833	573	260	Lettres	آداب	سنة ثانية
25,8	38	58,0	979	568	411	Sciences	علوم	
17,5	8	37,9	140	53	87	Technologie informatique	تكنولوجيا الإعلامية	
28,0	21	51,9	588	305	283	Economie et services	اقتصاد وخدمات	
31,0	1	12,9	31	4	27	Sport	رياضة	
25,0	103	58,5	2571	1503	1068	Total	جملة	
22,7	30	72,6	682	495	187	Lettres	آداب	سنة ثالثة
17,2	12	53,9	206	111	95	Mathématiques	رياضيات	
18,8	23	80,6	432	348	84	Sc. Expérimentales	علوم تجريبية	
23,4	18	31,5	422	133	289	Sc. Techniques	علوم تقنية	
13,4	9	27,3	121	33	88	Sc. Informatiques	علوم إعلامية	
24,4	23	52,0	561	292	269	Economie et Gestion	اقتصاد وتصرف	3ème année
28,0	1	42,9	28	12	16	Sport	رياضة	
21,1	116	58,1	2452	1424	1028	Total	جملة	
23,3	44	75,0	1026	770	256	Lettres	آداب	سنة رابعة
19,3	16	50,0	308	154	154	Mathématiques	رياضيات	
21,4	33	76,0	707	537	170	Sc. Expérimentales	علوم تجريبية	
22,8	21	34,3	478	164	314	Sc. Techniques	علوم تقنية	
19,2	18	52,2	345	180	165	Sc. Informatiques	علوم إعلامية	
25,6	27	59,6	691	412	279	Economie et Gestion	اقتصاد وتصرف	4ème année
26,0	2	30,8	52	16	36	Sport	رياضة	
22,4	161	61,9	3607	2233	1374	Total	جملة	
23,6	507	58,8	11951	7022	4929	Total enseignement secondaire	جملة التعليم الثانوي	

جملة عامة						
19,1	2374	51,1	45453	23229	22224	Total général

هرم التعليم الأساسي والتعليم الثانوي
PYRAMIDE DE L'ENSEIGNEMENT DE BASE ET L'ENSEIGNEMENT SECONDAIRE

Gouvernorat de Kasserine

ولاية القصرين

متوسط كثافة الفصل Ratio élèves / classe	عدد الفصول Nombre de classes élèves	نسبة الإناث % des filles	عدد التلاميذ Effectif des élèves			
			جملة Total	إناث Filles	ذكور Garçons	

1 er cycle enseignement de base général

مرحلة أولى تعليم أساسي

21,4	444,5	47,9	9496	4549	4947	1ère année	سنة أولى
20,5	440,5	47,5	9038	4295	4743	2ème année	سنة ثانية
20,1	454	47,2	9124	4302	4822	3ème année	سنة ثالثة
19,7	438	48,9	8626	4216	4410	4ème année	سنة رابعة
18,8	404,5	49,0	7621	3738	3883	5ème année	سنة خامسة
18,8	414,5	47,0	7797	3667	4130	6ème année	سنة سادسة
19,9	2596	47,9	51702	24767	26935	Total	جملة

2ème cycle enseignement de base général

مرحلة ثانية تعليم أساسي عام

25,4	326	45,3	8287	3754	4533	7ème année	سنة سابعة
26,3	232	48,9	6110	2988	3122	8ème année	سنة ثامنة
26,4	201	52,7	5298	2791	2507	9ème année	سنة تاسعة
25,9	759	48,4	19695	9533	10162	Total	جملة

2ème cycle enseignement de base technique

مرحلة ثانية تعليم أساسي تقني

17,0	6	25,5	102	26	76	8ème année	سنة ثامنة
16,6	5	20,5	83	17	66	9ème année	سنة تاسعة
16,8	11	23,2	185	43	142	Total	جملة

25,8	770	48,2	19880	9576	10304	Total 2ème c. enseignement de base	جملة م. ثانية تعليم أساسي
-------------	------------	-------------	--------------	-------------	--------------	---	----------------------------------

21,3	3366	48,0	71582	34343	37239	Total Enseignement de base	جملة التعليم الأساسي
-------------	-------------	-------------	--------------	--------------	--------------	-----------------------------------	-----------------------------

تعليم ثانوي

27,2	200	51,9	5437	2823	2614	Tronc commun	جذع مشترك	سنة أولى
15,0	1	40,0	15	6	9	Sport	رياضة	1ère année
27,1	201	51,9	5452	2829	2623	Total	جملة	
25,0	56	63,9	1399	894	505	Lettres	آداب	سنة ثانية
23,7	66	55,3	1567	866	701	Sciences	علوم	
17,9	22	36,5	394	144	250	Technologie informatique	تكنولوجيا الإعلامية	2ème année
23,2	36	50,5	836	422	414	Economie et services	اقتصاد وخدمات	
11,0	1	27,3	11	3	8	Sport	رياضة	
23,2	181	55,4	4207	2329	1878	Total	جملة	
22,5	56	68,7	1258	864	394	Lettres	آداب	سنة ثالثة
16,8	20	44,9	336	151	185	Mathématiques	رياضيات	
20,8	40	70,4	831	585	246	Sc. Expérimentales	علوم تجريبية	3ème année
22,9	16	24,3	367	89	278	Sc. Techniques	علوم تقنية	
15,6	15	38,5	234	90	144	Sc. Informatiques	علوم إعلامية	4ème année
21,9	34	53,9	744	401	343	Economie et Gestion	اقتصاد وتصرف	
14,0	1	50,0	14	7	7	Sport	رياضة	
20,8	182	57,8	3784	2187	1597	Total	جملة	
22,6	73	71,5	1653	1182	471	Lettres	آداب	سنة رابعة
21,5	27	45,4	581	264	317	Mathématiques	رياضيات	
21,9	59	69,0	1291	891	400	Sc. Expérimentales	علوم تجريبية	4ème année
24,9	22	30,3	548	166	382	Sc. Techniques	علوم تقنية	
19,7	24	50,6	472	239	233	Sc. Informatiques	علوم إعلامية	اقتصاد وتصرف
23,8	33	57,0	786	448	338	Economie et Gestion	اقتصاد وتصرف	
14,0	1	21,4	14	3	11	Sport	رياضة	
22,4	239	59,7	5345	3193	2152	Total	جملة	
23,4	803	56,1	18788	10538	8250	Total enseignement secondaire	جملة التعليم الثانوي	

21,7	4169	49,7	90370	44881	45489	Total général	جملة عامة
-------------	-------------	-------------	--------------	--------------	--------------	----------------------	------------------

هرم التعليم الأساسي والتعليم الثانوي
PYRAMIDE DE L'ENSEIGNEMENT DE BASE ET L'ENSEIGNEMENT SECONDAIRE

Gouvernorat de Sidi Bouzid

ولاية سيدي بوزيد

متوسط كثافة الفصل Ratio élèves / classe	عدد الفصول Nombre de classes élèves	نسبة الإناث % des filles	عدد التلاميذ Effectif des élèves			
			جملة Total	إناث Filles	ذكور Garçons	

1 er cycle enseignement de base général

مرحلة أولى تعليم أساسي

19,7	438	47,3	8622	4082	4540	1ère année	سنة أولى
18,5	428	47,5	7934	3769	4165	2ème année	سنة ثانية
18,9	425	47,5	8052	3823	4229	3ème année	سنة ثالثة
18,3	406	47,6	7416	3533	3883	4ème année	سنة رابعة
17,2	400	47,8	6876	3286	3590	5ème année	سنة خامسة
16,8	406	48,1	6830	3287	3543	6ème année	سنة سادسة
18,3	2503	47,6	45730	21780	23950	Total	جملة

2ème cycle enseignement de base général

مرحلة ثانية تعليم أساسي عام

24,0	317	46,4	7593	3523	4070	7ème année	سنة سابعة
24,3	232	49,4	5641	2789	2852	8ème année	سنة ثامنة
23,0	210	52,3	4828	2523	2305	9ème année	سنة تاسعة
23,8	759	48,9	18062	8835	9227	Total	جملة

2ème cycle enseignement de base technique

مرحلة ثانية تعليم أساسي تقني

10,6	9	26,3	95	25	70	8ème année	سنة ثامنة
13,8	8	22,7	110	25	85	9ème année	سنة تاسعة
12,1	17	24,4	205	50	155	Total	جملة

23,5	776	48,6	18267	8885	9382	Total 2ème c. enseignement de base	جملة م. ثانية تعليم أساسي
-------------	------------	-------------	--------------	-------------	-------------	---	----------------------------------

19,5	3279	47,9	63997	30665	33332	Total Enseignement de base	جملة التعليم الأساسي
-------------	-------------	-------------	--------------	--------------	--------------	-----------------------------------	-----------------------------

تعليم ثانوي

24,1	204	53,6	4911	2633	2278	Tronc commun	جذع مشترك	سنة أولى
28,5	2	7,0	57	4	53	Sport	رياضة	1ère année
24,1	206	53,1	4968	2637	2331	Total	جملة	année
22,2	57	61,3	1264	775	489	Lettres	آداب	سنة ثانية
20,6	60	56,2	1238	696	542	Sciences	علوم	
18,6	19	39,9	353	141	212	Technologie informatique	تكنولوجيا الإعلامية	2ème année
23,7	34	54,2	806	437	369	Economie et services	اقتصاد وخدمات	
22,5	2	15,6	45	7	38	Sport	رياضة	جملة
21,5	172	55,5	3706	2056	1650	Total	جملة	
23,0	51	66,3	1171	776	395	Lettres	آداب	سنة ثالثة
11,9	14	53,6	166	89	77	Mathématiques	رياضيات	
17,3	29	73,6	503	370	133	Sc. Expérimentales	علوم تجريبية	3ème année
25,8	23	31,6	594	188	406	Sc. Techniques	علوم تقنية	
15,2	12	50,5	182	92	90	Sc. Informatiques	علوم إعلامية	4ème année
22,1	28	57,6	620	357	263	Economie et Gestion	اقتصاد وتصرف	
18,5	2	24,3	37	9	28	Sport	رياضة	جملة
20,6	159	57,5	3273	1881	1392	Total	جملة	
20,7	83	70,3	1722	1211	511	Lettres	آداب	سنة رابعة
17,3	16	51,8	276	143	133	Mathématiques	رياضيات	
19,9	43	76,1	857	652	205	Sc. Expérimentales	علوم تجريبية	4ème année
21,5	36	41,0	775	318	457	Sc. Techniques	علوم تقنية	
16,2	21	58,7	341	200	141	Sc. Informatiques	علوم إعلامية	جملة
20,8	38	62,2	792	493	299	Economie et Gestion	اقتصاد وتصرف	
19,8	4	30,4	79	24	55	Sport	رياضة	جملة
20,1	241	62,8	4842	3041	1801	Total	جملة	
21,6	778	57,3	16789	9615	7174	Total enseignement secondaire	جملة التعليم الثانوي	

19,9	4057	49,9	80786	40280	40506	Total général	جملة عامة
-------------	-------------	-------------	--------------	--------------	--------------	----------------------	------------------

هرم التعليم الأساسي والتعليم الثانوي
PYRAMIDE DE L'ENSEIGNEMENT DE BASE ET L'ENSEIGNEMENT SECONDAIRE

Gouvernorat de Gafsa

ولاية قفصة

متوسط كثافة الفصل Ratio élèves / classe	عدد الفصول Nombre de classes élèves	نسبة الإناث % des filles	عدد التلاميذ Effectif des élèves			
			جملة Total	إناث Filles	ذكور Garçons	

1 er cycle enseignement de base général						مرحلة أولى تعليم أساسي
19,7	291,5	47,3	5738	2712	3026	1ère année سنة أولى
18,6	295,5	48,9	5484	2679	2805	2ème année سنة ثانية
19,2	303	48,2	5804	2800	3004	3ème année سنة ثالثة
18,4	291	47,8	5358	2561	2797	4ème année سنة رابعة
18,4	290	48,3	5348	2581	2767	5ème année سنة خامسة
18,4	297	47,0	5476	2575	2901	6ème année سنة سادسة
18,8	1768	47,9	33208	15908	17300	Total جملة

2ème cycle enseignement de base général						مرحلة ثانية تعليم أساسي عام
26,1	255	45,8	6657	3049	3608	7ème année سنة سابعة
26,6	186	50,2	4949	2485	2464	8ème année سنة ثامنة
25,6	178	52,0	4549	2365	2184	9ème année سنة تاسعة
26,1	619	48,9	16155	7899	8256	Total جملة

2ème cycle enseignement de base technique						مرحلة ثانية تعليم أساسي تقني
24,1	7	13,0	169	22	147	8ème année سنة ثامنة
23,7	7	16,3	166	27	139	9ème année سنة تاسعة
23,9	14	14,6	335	49	286	Total جملة

26,1	633	48,2	16490	7948	8542	Total 2ème c. enseignement de base جملة م. ثانية تعليم أساسي
-------------	------------	-------------	--------------	-------------	-------------	--

20,7	2401	48,0	49698	23856	25842	Total Enseignement de base جملة التعليم الأساسي
-------------	-------------	-------------	--------------	--------------	--------------	---

تعليم ثانوي							
25,9	176	54,5	4560	2484	2076	Tronc commun	سنة أولى
27,0	1	29,6	27	8	19	Sport	1ère رياضة
25,9	177	54,3	4587	2492	2095	Total	année جملة
21,7	53	62,3	1150	716	434	Lettres	سنة ثانية
21,9	74	56,0	1624	910	714	Sciences	
19,8	20	41,0	395	162	233	Technologie informatique	
22,7	26	54,0	591	319	272	Economie et services	
28,0	1	50,0	28	14	14	Sport	
21,8	174	56,0	3788	2121	1667	Total	année جملة
21,1	53	63,4	1117	708	409	Lettres	سنة ثالثة
15,3	20	56,2	306	172	134	Mathématiques	
20,0	42	71,5	839	600	239	Sc. Expérimentales	
26,6	22	29,2	585	171	414	Sc. Techniques	
17,7	13	46,5	230	107	123	Sc. Informatiques	
21,0	22	61,8	461	285	176	Economie et Gestion	سنة رابعة
14,5	2	37,9	29	11	18	Sport	
20,5	174	57,6	3567	2054	1513	Total	année جملة
20,8	86	69,9	1786	1248	538	Lettres	سنة رابعة
18,7	26	55,1	486	268	218	Mathématiques	
21,6	59	75,5	1275	962	313	Sc. Expérimentales	
26,0	27	37,1	703	261	442	Sc. Techniques	
19,6	19	48,4	372	180	192	Sc. Informatiques	
22,2	25	67,9	555	377	178	Economie et Gestion	سنة خامسة
23,7	3	28,2	71	20	51	Sport	
21,4	245	63,2	5248	3316	1932	Total	année جملة
22,3	770	58,1	17190	9983	7207	Total enseignement secondaire	جملة التعليم الثانوي

21,1	3171	50,6	66888	33839	33049	Total général	جملة عامة
-------------	-------------	-------------	--------------	--------------	--------------	----------------------	------------------

هرم التعليم الأساسي والتعليم الثانوي
PYRAMIDE DE L'ENSEIGNEMENT DE BASE ET L'ENSEIGNEMENT SECONDAIRE

Gouvernorat de Tozeur

ولاية توزر

متوسط كثافة الفصل Ratio élèves / classe	عدد الفصول Nombre de classes élèves	نسبة الإناث % des filles	عدد التلاميذ Effectif des élèves			
			جملة Total	إناث Filles	ذكور Garçons	

1 er cycle enseignement de base général

مرحلة أولى تعليم أساسي

22,6	96,5	48,8	2184	1065	1119	1ère année	سنة أولى
22,1	87,5	47,5	1931	917	1014	2ème année	سنة ثانية
21,7	88	49,3	1907	940	967	3ème année	سنة ثالثة
21,3	87,5	47,1	1863	877	986	4ème année	سنة رابعة
21,2	81,5	51,1	1724	881	843	5ème année	سنة خامسة
21,2	86	51,2	1819	931	888	6ème année	سنة سادسة
21,7	527	49,1	11428	5611	5817	Total	جملة

2ème cycle enseignement de base général

مرحلة ثانية تعليم أساسي عام

24,4	85	45,8	2071	949	1122	7ème année	سنة سابعة
23,3	69	53,1	1607	854	753	8ème année	سنة ثامنة
24,0	58	55,7	1393	776	617	9ème année	سنة تاسعة
23,9	212	50,9	5071	2579	2492	Total	جملة

2ème cycle enseignement de base technique

مرحلة ثانية تعليم أساسي تقني

6,3	6	15,8	38	6	32	8ème année	سنة ثامنة
10,5	6	22,2	63	14	49	9ème année	سنة تاسعة
8,4	12	19,8	101	20	81	Total	جملة

23,1	224	50,3	5172	2599	2573	Total 2ème c. enseignement de base	جملة م. ثانية تعليم أساسي
-------------	------------	-------------	-------------	-------------	-------------	---	----------------------------------

22,1	751	49,5	16600	8210	8390	Total Enseignement de base	جملة التعليم الأساسي
-------------	------------	-------------	--------------	-------------	-------------	-----------------------------------	-----------------------------

تعليم ثانوي

23,1	59	58,9	1361	801	560	Tronc commun	جذع مشترك	سنة أولى
29,0	1	13,8	29	4	25	Sport	رياضة	1ère année
23,2	60	57,9	1390	805	585	Total	جملة	
19,9	12	73,6	239	176	63	Lettres	آداب	سنة ثانية 2ème année
21,5	20	60,7	430	261	169	Sciences	علوم	
17,6	5	36,4	88	32	56	Technologie informatique	تكنولوجيا الإعلامية	
21,0	13	62,6	273	171	102	Economie et services	اقتصاد وخدمات	
29,0	1	27,6	29	8	21	Sport	رياضة	
20,8	51	61,2	1059	648	411	Total	جملة	
18,5	13	74,7	241	180	61	Lettres	آداب	سنة ثالثة 3ème année
11,2	5	55,4	56	31	25	Mathématiques	رياضيات	
18,4	10	73,4	184	135	49	Sc. Expérimentales	علوم تجريبية	
22,8	8	39,6	182	72	110	Sc.Techniques	علوم تقنية	
10,3	6	38,7	62	24	38	Sc.Informatiques	علوم إعلامية	
19,8	13	63,2	258	163	95	Economie et Gestion	اقتصاد وتصرف	سنة رابعة 4ème année
16,0	1	18,8	16	3	13	Sport	رياضة	
17,8	56	60,9	999	608	391	Total	جملة	
17,9	19	74,8	341	255	86	Lettres	آداب	جملة التعليم الثانوي
18,8	5	62,8	94	59	35	Mathématiques	رياضيات	
18,7	15	80,1	281	225	56	Sc. Expérimentales	علوم تجريبية	
20,1	11	33,9	221	75	146	Sc.Techniques	علوم تقنية	
15,6	7	49,5	109	54	55	Sc.Informatiques	علوم إعلامية	
19,7	11	67,3	217	146	71	Economie et Gestion	اقتصاد وتصرف	
16,0	2	40,6	32	13	19	Sport	رياضة	
18,5	70	63,9	1295	827	468	Total	جملة	
20,0	237	60,9	4743	2888	1855	Total enseignement secondaire	جملة التعليم الثانوي	

21,6	988	52,0	21343	11098	10245	Total général	جملة عامة
-------------	------------	-------------	--------------	--------------	--------------	----------------------	------------------

هرم التعليم الأساسي والتعليم الثانوي
PYRAMIDE DE L'ENSEIGNEMENT DE BASE ET L'ENSEIGNEMENT SECONDAIRE

Gouvernorat de Kebelli

ولاية قبلي

متوسط كثافة الفصل Ratio élèves / classe	عدد الفصول Nombre de classes élèves	نسبة الإناث % des filles	عدد التلاميذ Effectif des élèves			
			جملة Total	إناث Filles	ذكور Garçons	

1 er cycle enseignement de base général						مرحلة أولى تعليم أساسي
20,0	135,2	49,0	2704	1324	1380	1ère année
19,0	135,2	46,7	2564	1197	1367	2ème année
18,7	131,5	47,9	2457	1177	1280	3ème année
18,8	127,7	47,5	2400	1141	1259	4ème année
19,0	126,2	48,8	2393	1168	1225	5ème année
17,9	128,2	49,0	2300	1128	1172	6ème année
18,9	784	48,2	14818	7135	7683	جملة

2ème cycle enseignement de base général						مرحلة ثانية تعليم أساسي عام
23,1	117	44,1	2708	1193	1515	7ème année
22,7	94	53,7	2131	1144	987	8ème année
22,4	81	56,7	1815	1029	786	9ème année
22,8	292	50,6	6654	3366	3288	جملة

2ème cycle enseignement de base technique						مرحلة ثانية تعليم أساسي تقني
20,2	6	15,7	121	19	102	8ème année
16,2	6	27,8	97	27	70	9ème année
18,2	12	21,1	218	46	172	جملة

22,6	304	49,7	6872	3412	3460	Total 2ème c. enseignement de base
-------------	------------	-------------	-------------	-------------	-------------	---

19,9	1088	48,6	21690	10547	11143	Total Enseignement de base
-------------	-------------	-------------	--------------	--------------	--------------	-----------------------------------

تعليم ثانوي						
23,9	83	59,9	1983	1187	796	Tronc commun
17,0	1	41,2	17	7	10	Sport
23,8	84	59,7	2000	1194	806	جملة
16,1	20	70,7	321	227	94	Lettres
20,2	30	63,0	606	382	224	Sciences
19,5	8	36,5	156	57	99	Technologie informatique
21,7	20	70,2	433	304	129	Economie et services
						Sport
19,4	78	64,0	1516	970	546	جملة
20,1	17	76,2	341	260	81	Lettres
14,5	4	63,8	58	37	21	Mathématiques
17,9	18	78,0	323	252	71	Sc. Expérimentales
21,2	13	46,4	276	128	148	Sc. Techniques
12,6	5	58,7	63	37	26	Sc. Informatiques
23,2	17	68,3	394	269	125	Economie et Gestion
21,0	1	28,6	21	6	15	Sport
19,7	75	67,0	1476	989	487	جملة
17,5	24	78,1	421	329	92	Lettres
15,6	7	70,6	109	77	32	Mathématiques
21,5	21	82,3	452	372	80	Sc. Expérimentales
22,5	15	45,6	338	154	184	Sc. Techniques
17,8	6	66,4	107	71	36	Sc. Informatiques
19,3	18	79,0	347	274	73	Economie et Gestion
19,0	2	28,9	38	11	27	Sport
19,5	93	71,1	1812	1288	524	جملة
20,6	330	65,3	6804	4441	2363	Total enseignement secondaire

20,1	1418	52,6	28494	14988	13506	Total général
-------------	-------------	-------------	--------------	--------------	--------------	----------------------

هرم التعليم الأساسي والتعليم الثانوي
PYRAMIDE DE L'ENSEIGNEMENT DE BASE ET L'ENSEIGNEMENT SECONDAIRE

Gouvernorat de Tataouine

ولاية تطاوين

متوسط كثافة الفصل Ratio élèves / classe	عدد الفصول Nombre de classes élèves	نسبة الإناث % des filles	عدد التلاميذ Effectif des élèves			
			جملة Total	إناث Filles	ذكور Garçons	

1 er cycle enseignement de base général

مرحلة أولى تعليم أساسي

19,2	145,5	47,1	2799	1318	1481	1ère année	سنة أولى
18,7	141,5	47,4	2646	1255	1391	2ème année	سنة ثانية
18,5	139	48,6	2568	1247	1321	3ème année	سنة ثالثة
17,9	136	47,9	2438	1167	1271	4ème année	سنة رابعة
17,2	140,5	47,5	2415	1146	1269	5ème année	سنة خامسة
17,1	138,5	47,4	2371	1123	1248	6ème année	سنة سادسة
18,1	841	47,6	15237	7256	7981	Total	جملة

2ème cycle enseignement de base général

مرحلة ثانية تعليم أساسي عام

22,7	119	48,4	2706	1310	1396	7ème année	سنة سابعة
23,9	97	50,9	2322	1182	1140	8ème année	سنة ثامنة
23,6	81	53,8	1911	1028	883	9ème année	سنة تاسعة
23,4	297	50,7	6939	3520	3419	Total	جملة

2ème cycle enseignement de base technique

مرحلة ثانية تعليم أساسي تقني

23,2	5	18,1	116	21	95	8ème année	سنة ثامنة
18,5	6	29,7	111	33	78	9ème année	سنة تاسعة
20,6	11	23,8	227	54	173	Total	جملة

23,3	308	49,9	7166	3574	3592	Total 2ème c. enseignement de base	جملة م. ثانية تعليم أساسي
-------------	------------	-------------	-------------	-------------	-------------	---	----------------------------------

19,5	1149	48,3	22403	10830	11573	Total Enseignement de base	جملة التعليم الأساسي
-------------	-------------	-------------	--------------	--------------	--------------	-----------------------------------	-----------------------------

تعليم ثانوي

26,6	82	56,9	2181	1242	939	Tronc commun	جذع مشترك	سنة أولى
						Sport	رياضة	1ère année
26,6	82	56,9	2181	1242	939	Total	جملة	année
22,8	20	81,1	455	369	86	Lettres	آداب	سنة ثانية
23,0	28	60,2	645	388	257	Sciences	علوم	
14,4	10	30,6	144	44	100	Technologie informatique	تكنولوجيا الإعلامية	2ème année
23,7	19	57,6	450	259	191	Economie et services	اقتصاد وخدمات	
22,0	77	62,6	1694	1060	634	Total	جملة	
18,7	21	79,1	392	310	82	Lettres	آداب	سنة ثالثة
13,8	8	59,1	110	65	45	Mathématiques	رياضيات	
18,8	19	82,9	357	296	61	Sc. Expérimentales	علوم تجريبية	3ème année
20,5	11	32,9	225	74	151	Sc. Techniques	علوم تقنية	
18,0	4	44,4	72	32	40	Sc. Informatiques	علوم إعلامية	4ème année
20,8	19	62,4	396	247	149	Economie et Gestion	اقتصاد وتصرف	
18,9	82	66,0	1552	1024	528	Total	جملة	
21,5	26	81,4	560	456	104	Lettres	آداب	سنة رابعة
17,9	9	60,9	161	98	63	Mathématiques	رياضيات	
22,3	23	78,1	512	400	112	Sc. Expérimentales	علوم تجريبية	4ème année
18,3	13	34,0	238	81	157	Sc. Techniques	علوم تقنية	
18,0	12	61,1	216	132	84	Sc. Informatiques	علوم إعلامية	جملة
18,4	17	70,3	313	220	93	Economie et Gestion	اقتصاد وتصرف	
24,0	1	16,7	24	4	20	Sport	رياضة	
20,0	101	68,7	2024	1391	633	Total	جملة	
21,8	342	63,3	7451	4717	2734	Total enseignement secondaire	جملة التعليم الثانوي	

20,0	1491	52,1	29854	15547	14307	Total général	جملة عامة
-------------	-------------	-------------	--------------	--------------	--------------	----------------------	------------------

هرم التعليم الأساسي والتعليم الثانوي
PYRAMIDE DE L'ENSEIGNEMENT DE BASE ET L'ENSEIGNEMENT SECONDAIRE

Gouvernorat de Medenine

ولاية مدنين

متوسط كثافة الفصل Ratio élèves / classe	عدد الفصول Nombre de classes élèves	نسبة الإناث % des filles	عدد التلاميذ Effectif des élèves			
			جملة Total	إناث Filles	ذكور Garçons	

1 er cycle enseignement de base général						مرحلة أولى تعليم أساسي
20,2	457	48,6	9210	4474	4736	1ère année سنة أولى
19,7	435	48,0	8560	4107	4453	2ème année سنة ثانية
19,6	434,5	47,9	8507	4073	4434	3ème année سنة ثالثة
19,3	410,5	47,7	7925	3780	4145	4ème année سنة رابعة
19,2	413,5	48,4	7936	3841	4095	5ème année سنة خامسة
18,6	401,5	48,3	7481	3615	3866	6ème année سنة سادسة
19,4	2552	48,1	49619	23890	25729	Total جملة

2ème cycle enseignement de base général						مرحلة ثانية تعليم أساسي عام
24,9	342	46,4	8511	3946	4565	7ème année سنة سابعة
25,9	248	52,9	6433	3404	3029	8ème année سنة ثامنة
24,2	223	56,3	5400	3042	2358	9ème année سنة تاسعة
25,0	813	51,1	20344	10392	9952	Total جملة

2ème cycle enseignement de base technique						مرحلة ثانية تعليم أساسي تقني
27,4	12	21,0	329	69	260	8ème année سنة ثامنة
22,7	11	27,6	250	69	181	9ème année سنة تاسعة
25,2	23	23,8	579	138	441	Total جملة

25,0	836	50,3	20923	10530	10393	Total 2ème c. enseignement de base جملة م. ثانية تعليم أساسي
-------------	------------	-------------	--------------	--------------	--------------	--

20,8	3388	48,8	70542	34420	36122	Total Enseignement de base جملة التعليم الأساسي
-------------	-------------	-------------	--------------	--------------	--------------	---

تعليم ثانوي							
26,3	210	58,8	5530	3250	2280	Tronc commun	سنة أولى
19,0	1	15,8	19	3	16	Sport	1ère année
26,3	211	58,6	5549	3253	2296	Total	جملة
21,4	48	80,8	1029	831	198	Lettres	سنة ثانية
23,8	79	61,3	1879	1152	727	Sciences	
17,9	31	38,2	555	212	343	Technologie informatique	
23,7	38	59,2	899	532	367	Economie et services	
25,0	1	32,0	25	8	17	Sport	
22,3	197	62,3	4387	2735	1652	Total	جملة
21,8	44	81,7	957	782	175	Lettres	سنة ثالثة
15,6	17	57,9	266	154	112	Mathématiques	
20,9	41	77,1	855	659	196	Sc. Expérimentales	
24,2	25	32,9	604	199	405	Sc. Techniques	
16,9	20	49,1	338	166	172	Sc. Informatiques	
22,4	40	66,1	896	592	304	Economie et Gestion	سنة رابعة
16,0	1	37,5	16	6	10	Sport	
20,9	188	65,1	3932	2558	1374	Total	
20,0	54	83,6	1080	903	177	Lettres	سنة رابعة
17,1	23	57,4	394	226	168	Mathématiques	
21,3	53	76,9	1128	867	261	Sc. Expérimentales	
23,6	25	37,7	591	223	368	Sc. Techniques	
18,9	25	56,9	473	269	204	Sc. Informatiques	
23,4	32	70,6	748	528	220	Economie et Gestion	4ème année
14,0	1	35,7	14	5	9	Sport	
20,8	213	68,2	4428	3021	1407	Total	جملة
22,6	809	63,2	18296	11567	6729	Total enseignement secondaire	جملة التعليم الثانوي

21,2	4197	51,8	88838	45987	42851	Total général	جملة عامة
-------------	-------------	-------------	--------------	--------------	--------------	----------------------	------------------

هرم التعليم الأساسي والتعليم الثانوي
PYRAMIDE DE L'ENSEIGNEMENT DE BASE ET L'ENSEIGNEMENT SECONDAIRE

Gouvernorat de Gabes

ولاية قابس

متوسط كثافة الفصل Ratio élèves / classe	عدد الفصول Nombre de classes élèves	نسبة الإناث % des filles	عدد التلاميذ Effectif des élèves			
			جملة Total	إناث Filles	ذكور Garçons	

1 er cycle enseignement de base général						مرحلة أولى تعليم أساسي
21,3	311,5	48,5	6624	3215	3409	1ère année
21,4	295,5	46,8	6329	2963	3366	2ème année
21,0	301,5	48,2	6321	3045	3276	3ème année
20,7	289,5	47,5	5988	2846	3142	4ème année
20,4	275	48,9	5610	2741	2869	5ème année
19,8	285	48,7	5654	2752	2902	6ème année
20,8	1758	48,1	36526	17562	18964	جملة

2ème cycle enseignement de base général						مرحلة ثانية تعليم أساسي عام
24,4	264	44,9	6429	2887	3542	7ème année
24,4	199	51,8	4859	2517	2342	8ème année
22,9	189	54,5	4334	2361	1973	9ème année
24,0	652	49,7	15622	7765	7857	جملة

2ème cycle enseignement de base technique						مرحلة ثانية تعليم أساسي تقني
27,7	15	18,8	415	78	337	8ème année
18,8	13	22,0	245	54	191	9ème année
23,6	28	20,0	660	132	528	جملة

23,9	680	48,5	16282	7897	8385	جملة م. ثانية تعليم أساسي
-------------	------------	-------------	--------------	-------------	-------------	----------------------------------

21,7	2438	48,2	52808	25459	27349	جملة التعليم الأساسي
-------------	-------------	-------------	--------------	--------------	--------------	-----------------------------

تعليم ثانوي						
27,0	175	56,5	4728	2669	2059	Tronc commun
22,0	1	9,1	22	2	20	Sport
27,0	176	56,2	4750	2671	2079	جملة
19,3	33	77,7	637	495	142	Lettres
24,8	62	57,0	1537	876	661	Sciences
18,5	16	38,2	296	113	183	Technologie informatique
24,4	40	59,8	974	582	392	Economie et services
38,0	1	31,6	38	12	26	Sport
22,9	152	59,7	3482	2078	1404	جملة
20,8	29	80,1	604	484	120	Lettres
17,0	21	53,4	356	190	166	Mathématiques
20,1	32	81,1	644	522	122	Sc. Expérimentales
21,0	26	30,6	546	167	379	Sc. Techniques
18,1	11	58,3	199	116	83	Sc. Informatiques
21,3	41	70,0	872	610	262	Economie et Gestion
22,0	1	13,6	22	3	19	Sport
20,1	161	64,5	3243	2092	1151	جملة
21,4	40	82,3	854	703	151	Lettres
18,0	31	58,5	559	327	232	Mathématiques
21,7	40	80,9	867	701	166	Sc. Expérimentales
21,1	29	31,6	611	193	418	Sc. Techniques
19,4	19	64,7	368	238	130	Sc. Informatiques
21,5	36	75,5	775	585	190	Economie et Gestion
28,0	1	17,9	28	5	23	Sport
20,7	196	67,7	4062	2752	1310	جملة
22,7	685	61,7	15537	9593	5944	جملة التعليم الثانوي

21,9	3123	51,3	68345	35052	33293	جملة عامة
-------------	-------------	-------------	--------------	--------------	--------------	------------------

هرم التعليم الأساسي والتعليم الثانوي
PYRAMIDE DE L'ENSEIGNEMENT DE BASE ET L'ENSEIGNEMENT SECONDAIRE

Gouvernorat de Sfax: Sfax 1

ولاية صفاقس: صفاقس 1

متوسط كثافة الفصل Ratio élèves / classe	عدد الفصول Nombre de classes élèves	نسبة الإناث % des filles	عدد التلاميذ Effectif des élèves			
			جملة Total	إناث Filles	ذكور Garçons	

1 er cycle enseignement de base général

مرحلة أولى تعليم أساسي

23,9	344	48,3	8231	3976	4255	1ère année	سنة أولى
23,8	335	49,0	7986	3912	4074	2ème année	سنة ثانية
23,8	325,5	46,7	7740	3618	4122	3ème année	سنة ثالثة
23,1	320,5	48,3	7401	3572	3829	4ème année	سنة رابعة
22,6	298	47,9	6746	3233	3513	5ème année	سنة خامسة
23,1	317	48,1	7327	3527	3800	6ème année	سنة سادسة
23,4	1940	48,1	45431	21838	23593	Total	جملة

2ème cycle enseignement de base général

مرحلة ثانية تعليم أساسي عام

26,3	325	47,6	8554	4072	4482	7ème année	سنة سابعة
26,9	224	49,9	6028	3010	3018	8ème année	سنة ثامنة
27,2	187	52,5	5078	2667	2411	9ème année	سنة تاسعة
26,7	736	49,6	19660	9749	9911	Total	جملة

2ème cycle enseignement de base technique

مرحلة ثانية تعليم أساسي تقني

24,9	18	18,0	449	81	368	8ème année	سنة ثامنة
18,6	16	19,8	298	59	239	9ème année	سنة تاسعة
22,0	34	18,7	747	140	607	Total	جملة

26,5	770	48,5	20407	9889	10518	Total 2ème c. enseignement de base	جملة م. ثانية تعليم أساسي
-------------	------------	-------------	--------------	-------------	--------------	---	----------------------------------

24,3	2710	48,2	65838	31727	34111	Total Enseignement de base	جملة التعليم الأساسي
-------------	-------------	-------------	--------------	--------------	--------------	-----------------------------------	-----------------------------

تعليم ثانوي

27,3	221	53,8	6023	3241	2782	Tronc commun	جذع مشترك	سنة أولى
31,5	2	38,1	63	24	39	Sport	رياضة	1ère année
27,3	223	53,6	6086	3265	2821	Total	جملة	année
19,3	28	75,6	541	409	132	Lettres	آداب	سنة ثانية
25,2	105	51,7	2642	1367	1275	Sciences	علوم	
17,7	15	30,6	265	81	184	Technologie informatique	تكنولوجيا الإعلامية	2ème année
26,9	59	57,1	1585	905	680	Economie et services	اقتصاد وخدمات	
25,0	2	34,0	50	17	33	Sport	رياضة	année
24,3	209	54,7	5083	2779	2304	Total	جملة	
18,8	28	79,7	526	419	107	Lettres	آداب	سنة ثالثة
21,4	32	49,2	685	337	348	Mathématiques	رياضيات	
22,9	44	74,6	1006	750	256	Sc. Expérimentales	علوم تجريبية	3ème année
29,8	29	26,0	865	225	640	Sc. Techniques	علوم تقنية	
20,4	12	35,1	245	86	159	Sc. Informatiques	علوم إعلامية	4ème année
24,9	51	59,9	1271	761	510	Economie et Gestion	اقتصاد وتصرف	
22,5	2	51,1	45	23	22	Sport	رياضة	année
23,4	198	56,0	4643	2601	2042	Total	جملة	
20,4	39	74,3	797	592	205	Lettres	آداب	سنة رابعة
22,1	40	52,1	885	461	424	Mathématiques	رياضيات	
23,9	56	74,9	1341	1004	337	Sc. Expérimentales	علوم تجريبية	4ème année
25,1	39	23,5	980	230	750	Sc. Techniques	علوم تقنية	
18,5	15	45,1	277	125	152	Sc. Informatiques	علوم إعلامية	année
24,3	50	61,5	1217	748	469	Economie et Gestion	اقتصاد وتصرف	
20,2	5	30,7	101	31	70	Sport	رياضة	année
22,9	244	57,0	5598	3191	2407	Total	جملة	
24,5	874	55,3	21410	11836	9574	Total enseignement secondaire	جملة التعليم الثانوي	

24,3	3584	49,9	87248	43563	43685	Total général	جملة عامة
-------------	-------------	-------------	--------------	--------------	--------------	----------------------	------------------

هرم التعليم الأساسي والتعليم الثانوي
PYRAMIDE DE L'ENSEIGNEMENT DE BASE ET L'ENSEIGNEMENT SECONDAIRE

Gouvernorat de Sfax: Sfax 2

ولاية صفاقس: صفاقس 2

متوسط كثافة الفصل Ratio élèves / classe	عدد الفصول Nombre de classes élèves	نسبة الإناث % des filles	عدد التلاميذ Effectif des élèves			
			جملة Total	إناث Filles	ذكور Garçons	

1 er cycle enseignement de base général

مرحلة أولى تعليم أساسي

25,1	362,5	48,4	9108	4407	4701	1ère année	سنة أولى
24,5	349,5	49,8	8546	4257	4289	2ème année	سنة ثانية
24,4	362	47,4	8819	4182	4637	3ème année	سنة ثالثة
23,8	336	48,5	7999	3879	4120	4ème année	سنة رابعة
23,3	312,5	49,6	7280	3610	3670	5ème année	سنة خامسة
23,1	331,5	48,1	7653	3681	3972	6ème année	سنة سادسة
24,1	2054	48,6	49405	24016	25389	Total	جملة

2ème cycle enseignement de base général

مرحلة ثانية تعليم أساسي عام

27,2	296	45,7	8045	3677	4368	7ème année	سنة سابعة
28,9	204	52,4	5886	3085	2801	8ème année	سنة ثامنة
27,7	170	55,9	4711	2633	2078	9ème année	سنة تاسعة
27,8	670	50,4	18642	9395	9247	Total	جملة

2ème cycle enseignement de base technique

مرحلة ثانية تعليم أساسي تقني

33,0	3	25,3	99	25	74	8ème année	سنة ثامنة
22,0	3	15,2	66	10	56	9ème année	سنة تاسعة
27,5	6	21,2	165	35	130	Total	جملة

27,8 **676** **50,1** **18807** **9430** **9377** **Total 2ème c. enseignement de base** جملة م. ثانية تعليم أساسي

25,0 **2730** **49,0** **68212** **33446** **34766** **Total Enseignement de base** جملة التعليم الأساسي

تعليم ثانوي							
27,3	139	55,0	3797	2090	1707	Tronc commun Sport	جدع مشترك رياضة سنة أولى 1ère année
27,3	139	55,0	3797	2090	1707	Total	جملة
17,1	18	74,3	307	228	79	Lettres	آداب
25,3	61	53,9	1541	830	711	Sciences	علوم
19,1	13	33,1	248	82	166	Technologie informatique	تكنولوجيا الإعلامية
26,4	34	61,9	898	556	342	Economie et services Sport	اقتصاد وخدمات رياضة
23,8	126	56,6	2994	1696	1298	Total	جملة
19,5	18	75,8	351	266	85	Lettres	آداب
21,1	17	52,4	359	188	171	Mathématiques	رياضيات
20,7	29	77,3	600	464	136	Sc. Expérimentales	علوم تجريبية
28,5	11	22,0	313	69	244	Sc. Techniques	علوم تقنية
11,8	8	38,3	94	36	58	Sc. Informatiques	علوم إعلامية
22,9	37	62,1	848	527	321	Economie et Gestion Sport	اقتصاد وتصرف رياضة
21,4	120	60,4	2565	1550	1015	Total	جملة
20,6	24	76,2	495	377	118	Lettres	آداب
21,6	22	56,2	475	267	208	Mathématiques	رياضيات
22,4	37	77,6	830	644	186	Sc. Expérimentales	علوم تجريبية
26,4	11	24,8	290	72	218	Sc. Techniques	علوم تقنية
18,5	11	42,9	203	87	116	Sc. Informatiques	علوم إعلامية
22,1	32	69,8	708	494	214	Economie et Gestion Sport	اقتصاد وتصرف رياضة
21,9	137	64,7	3001	1941	1060	Total	جملة
23,7	522	58,9	12357	7277	5080	Total enseignement secondaire	جملة التعليم الثانوي

24,8 **3252** **50,5** **80569** **40723** **39846** **Total général** جملة عامة

هرم التعليم الأساسي والتعليم الثانوي
PYRAMIDE DE L'ENSEIGNEMENT DE BASE ET L'ENSEIGNEMENT SECONDAIRE

Gouvernorat de Mahdia

ولاية المهدية

متوسط كثافة الفصل Ratio élèves / classe	عدد الفصول Nombre de classes élèves	نسبة الإناث % des filles	عدد التلاميذ Effectif des élèves			
			جملة Total	إناث Filles	ذكور Garçons	

1 er cycle enseignement de base général						مرحلة أولى تعليم أساسي
24,4	362,5	48,4	8847	4283	4564	1ère année سنة أولى
23,8	362,5	47,9	8613	4123	4490	2ème année سنة ثانية
23,5	354,5	47,8	8331	3986	4345	3ème année سنة ثالثة
22,0	334,5	47,7	7355	3507	3848	4ème année سنة رابعة
21,9	306,5	49,2	6724	3307	3417	5ème année سنة خامسة
21,2	327,5	49,2	6952	3420	3532	6ème année سنة سادسة
22,9	2048	48,3	46822	22626	24196	Total جملة

2ème cycle enseignement de base général						مرحلة ثانية تعليم أساسي عام
25,2	322	43,9	8117	3562	4555	7ème année سنة سابعة
25,6	219	52,1	5596	2916	2680	8ème année سنة ثامنة
25,7	180	56,6	4622	2618	2004	9ème année سنة تاسعة
25,4	721	49,6	18335	9096	9239	Total جملة

2ème cycle enseignement de base technique						مرحلة ثانية تعليم أساسي تقني
25,5	18	15,0	459	69	390	8ème année سنة ثامنة
16,9	17	17,8	287	51	236	9ème année سنة تاسعة
21,3	35	16,1	746	120	626	Total جملة

25,2	756	48,3	19081	9216	9865	Total 2ème c. enseignement de base جملة م. ثانية تعليم أساسي
-------------	------------	-------------	--------------	-------------	-------------	--

23,5	2804	48,3	65903	31842	34061	Total Enseignement de base جملة التعليم الأساسي
-------------	-------------	-------------	--------------	--------------	--------------	---

تعليم ثانوي						
26,2	175	57,8	4588	2653	1935	Tronc commun جذع مشترك سنة أولى
22,5	2	46,7	45	21	24	Sport رياضة 1ère année
26,2	177	57,7	4633	2674	1959	Total جملة
19,6	36	75,1	704	529	175	Lettres آداب سنة ثانية
24,5	51	52,9	1247	660	587	Sciences علوم
16,5	18	37,0	297	110	187	Technologie informatique تكنولوجيا الإعلامية 2ème année
24,4	41	55,2	1000	552	448	Economie et services اقتصاد وخدمات
19,0	1	36,8	19	7	12	Sport رياضة
22,2	147	56,9	3267	1858	1409	Total جملة
21,9	28	77,8	613	477	136	Lettres آداب سنة ثالثة
16,8	12	62,2	201	125	76	Mathématiques رياضيات
19,2	30	76,6	577	442	135	Sc. Expérimentales علوم تجريبية
28,0	18	29,0	504	146	358	Sc. Techniques علوم تقنية
15,2	15	43,9	228	100	128	Sc. Informatiques علوم إعلامية
22,3	39	59,1	868	513	355	Economie et Gestion اقتصاد وتصرف
20,0	1	45,0	20	9	11	Sport رياضة
21,1	143	60,2	3011	1812	1199	Total جملة
21,3	42	77,7	895	695	200	Lettres آداب سنة رابعة
21,6	15	55,9	324	181	143	Mathématiques رياضيات
21,3	35	75,5	747	564	183	Sc. Expérimentales علوم تجريبية
25,2	23	27,3	579	158	421	Sc. Techniques علوم تقنية
16,6	16	53,2	265	141	124	Sc. Informatiques علوم إعلامية
23,9	34	64,7	811	525	286	Economie et Gestion اقتصاد وتصرف
23,0	1	47,8	23	11	12	Sport رياضة
22,0	166	62,4	3644	2275	1369	Total جملة
23,0	633	59,2	14555	8619	5936	Total enseignement secondaire جملة التعليم الثانوي

23,4	3437	50,3	80458	40461	39997	Total général جملة عامة
-------------	-------------	-------------	--------------	--------------	--------------	-----------------------------------

هرم التعليم الأساسي والتعليم الثانوي

PYRAMIDE DE L'ENSEIGNEMENT DE BASE ET L'ENSEIGNEMENT SECONDAIRE

Gouvernorat de Kairouan

ولاية القيروان

متوسط كثافة الفصل Ratio élèves / classe	عدد الفصول Nombre de classes élèves	نسبة الإناث % des filles	عدد التلاميذ Effectif des élèves			
			جملة Total	إناث Filles	نكور Garçons	

1 er cycle enseignement de base général مرحلة أولى تعليم أساسي

21,3	565,5	47,8	12051	5763	6288	1ère année	سنة أولى
21,0	539,5	47,3	11320	5359	5961	2ème année	سنة ثانية
21,2	544	46,7	11545	5392	6153	3ème année	سنة ثالثة
20,5	511	47,2	10469	4937	5532	4ème année	سنة رابعة
19,3	502	47,6	9665	4602	5063	5ème année	سنة خامسة
19,1	487	48,1	9296	4471	4825	6ème année	سنة سادسة
20,4	3149	47,4	64346	30524	33822	Total	جملة

2ème cycle enseignement de base général مرحلة ثانية تعليم أساسي عام

25,2	410	45,1	10331	4656	5675	7ème année	سنة سابعة
27,9	279	52,5	7793	4088	3705	8ème année	سنة ثامنة
26,5	231	54,7	6114	3345	2769	9ème année	سنة تاسعة
26,3	920	49,9	24238	12089	12149	Total	جملة

2ème cycle enseignement de base technique مرحلة ثانية تعليم أساسي تقني

18,5	15	19,1	278	53	225	8ème année	سنة ثامنة
15,7	14	20,9	220	46	174	9ème année	سنة تاسعة
17,2	29	19,9	498	99	399	Total	جملة

جملة م. ثانية تعليم أساسي **Total 2ème c. enseignement de base** **26,1** **949** **49,3** **24736** **12188** **12548**

جملة التعليم الأساسي **Total Enseignement de base** **21,7** **4098** **47,9** **89082** **42712** **46370**

تعليم ثانوي

26,7	219	56,4	5847	3299	2548	Tronc commun	جذع مشترك	سنة أولى
27,0	2	31,5	54	17	37	Sport	رياضة	1ère année
26,7	221	56,2	5901	3316	2585	Total	جملة	année
24,3	47	70,2	1141	801	340	Lettres	آداب	سنة ثانية
22,5	73	59,2	1646	975	671	Sciences	علوم	
17,0	21	40,7	356	145	211	Technologie informatique	تكنولوجيا الإعلامية	2ème année
25,6	51	54,9	1306	717	589	Economie et services	اقتصاد وخدمات	
33,0	2	25,8	66	17	49	Sport	رياضة	جملة
23,3	194	58,8	4515	2655	1860	Total	جملة	
22,4	50	70,7	1120	792	328	Lettres	آداب	سنة ثالثة
15,6	20	46,3	311	144	167	Mathématiques	رياضيات	
19,6	39	77,6	765	594	171	Sc. Expérimentales	علوم تجريبية	3ème année
23,9	21	28,1	502	141	361	Sc. Techniques	علوم تقنية	
18,2	15	49,5	273	135	138	Sc. Informatiques	علوم إعلامية	4ème année
23,2	44	57,9	1019	590	429	Economie et Gestion	اقتصاد وتصرف	
23,7	3	19,7	71	14	57	Sport	رياضة	جملة
21,2	192	59,3	4061	2410	1651	Total	جملة	
23,2	68	76,9	1576	1212	364	Lettres	آداب	سنة رابعة
19,4	27	57,1	524	299	225	Mathématiques	رياضيات	
22,7	53	76,1	1201	914	287	Sc. Expérimentales	علوم تجريبية	4ème année
23,1	24	26,9	554	149	405	Sc. Techniques	علوم تقنية	
20,2	25	50,6	504	255	249	Sc. Informatiques	علوم إعلامية	جملة
23,9	47	60,4	1124	679	445	Economie et Gestion	اقتصاد وتصرف	
24,3	4	34,0	97	33	64	Sport	رياضة	جملة
22,5	248	63,5	5580	3541	2039	Total	جملة	
23,5	855	59,4	20057	11922	8135	Total enseignement secondaire	جملة التعليم الثانوي	

جملة عامة **Total général** **22,0** **4953** **50,1** **109139** **54634** **54505**

هرم التعليم الأساسي والتعليم الثانوي
PYRAMIDE DE L'ENSEIGNEMENT DE BASE ET L'ENSEIGNEMENT SECONDAIRE

Gouvernorat de Monastir

ولاية المنستير

متوسط كثافة الفصل Ratio élèves / classe	عدد الفصول Nombre de classes élèves	نسبة الإناث % des filles	عدد التلاميذ Effectif des élèves			
			جملة Total	إناث Filles	ذكور Garçons	

1 er cycle enseignement de base général						مرحلة أولى تعليم أساسي
27,2	367	47,8	9968	4761	5207	1ère année سنة أولى
27,2	372	48,6	10107	4917	5190	2ème année سنة ثانية
27,1	363	47,3	9836	4649	5187	3ème année سنة ثالثة
26,4	354	48,1	9341	4491	4850	4ème année سنة رابعة
26,0	341	48,7	8853	4308	4545	5ème année سنة خامسة
25,5	349	48,5	8892	4317	4575	6ème année سنة سادسة
26,6	2146	48,1	56997	27443	29554	Total جملة

2ème cycle enseignement de base général						مرحلة ثانية تعليم أساسي عام
25,2	411	46,3	10359	4794	5565	7ème année سنة سابعة
26,5	297	53,5	7875	4210	3665	8ème année سنة ثامنة
26,1	258	56,1	6745	3782	2963	9ème année سنة تاسعة
25,9	966	51,2	24979	12786	12193	Total جملة

2ème cycle enseignement de base technique						مرحلة ثانية تعليم أساسي تقني
24,1	22	15,1	531	80	451	8ème année سنة ثامنة
21,7	22	14,4	478	69	409	9ème année سنة تاسعة
22,9	44	14,8	1009	149	860	Total جملة

25,7	1010	49,8	25988	12935	13053	Total 2ème c. enseignement de base جملة م. ثانية تعليم أساسي
-------------	-------------	-------------	--------------	--------------	--------------	--

26,3	3156	48,7	82985	40378	42607	Total Enseignement de base جملة التعليم الأساسي
-------------	-------------	-------------	--------------	--------------	--------------	---

تعليم ثانوي						
27,4	246	58,1	6742	3916	2826	Tronc commun جذع مشترك
14,0	2	7,1	28	2	26	Sport رياضة
27,3	248	57,9	6770	3918	2852	Total جملة
19,7	32	81,6	630	514	116	Lettres آداب
26,1	102	59,8	2663	1592	1071	Sciences علوم
24,7	18	33,6	444	149	295	Technologie informatique تكنولوجيا الإعلامية
29,1	50	63,6	1457	927	530	Economie et services اقتصاد وخدمات
23,0	2	26,1	46	12	34	Sport رياضة
25,7	204	61,0	5240	3194	2046	Total جملة
21,3	23	85,1	491	418	73	Lettres آداب
19,6	30	63,5	587	373	214	Mathématiques رياضيات
23,4	46	82,9	1076	892	184	Sc. Expérimentales علوم تجريبية
27,0	38	28,5	1027	293	734	Sc. Techniques علوم تقنية
16,5	13	46,5	215	100	115	Sc. Informatiques علوم إعلامية
25,9	54	63,0	1399	882	517	Economie et Gestion اقتصاد وتصرف
19,0	2	18,4	38	7	31	Sport رياضة
23,5	206	61,3	4833	2965	1868	Total جملة
20,2	35	80,6	707	570	137	Lettres آداب
21,0	38	63,4	798	506	292	Mathématiques رياضيات
23,5	59	80,1	1389	1112	277	Sc. Expérimentales علوم تجريبية
26,3	43	30,6	1133	347	786	Sc. Techniques علوم تقنية
20,2	15	55,1	303	167	136	Sc. Informatiques علوم إعلامية
22,8	58	69,6	1323	921	402	Economie et Gestion اقتصاد وتصرف
22,0	3	31,8	66	21	45	Sport رياضة
22,8	251	63,7	5719	3644	2075	Total جملة
24,8	909	60,8	22562	13721	8841	Total enseignement secondaire جملة التعليم الثانوي

26,0	4065	51,3	105547	54099	51448	Total général جملة عامة
-------------	-------------	-------------	---------------	--------------	--------------	-----------------------------------

هرم التعليم الأساسي والتعليم الثانوي
PYRAMIDE DE L'ENSEIGNEMENT DE BASE ET L'ENSEIGNEMENT SECONDAIRE

ولاية سوسة

Gouvernorat de Sousse

متوسط كثافة الفصل Ratio élèves / classe	عدد الفصول Nombre de classes élèves	نسبة الإناث % des filles	عدد التلاميذ Effectif des élèves			
			جملة Total	إناث Filles	ذكور Garçons	

1 er cycle enseignement de base général						مرحلة أولى تعليم أساسي
26,8	432,5	47,8	11570	5536	6034	1ère année سنة أولى
26,6	418,5	47,8	11143	5321	5822	2ème année سنة ثانية
26,6	429	46,8	11412	5345	6067	3ème année سنة ثالثة
26,4	408	48,3	10771	5200	5571	4ème année سنة رابعة
25,6	392	48,1	10046	4836	5210	5ème année سنة خامسة
25,4	393	48,8	9983	4871	5112	6ème année سنة سادسة
26,3	2473	47,9	64925	31109	33816	Total جملة

2ème cycle enseignement de base général						مرحلة ثانية تعليم أساسي عام
26,6	452	45,7	12027	5500	6527	7ème année سنة سابعة
28,8	298	53,5	8591	4593	3998	8ème année سنة ثامنة
28,2	253	55,2	7122	3928	3194	9ème année سنة تاسعة
27,7	1003	50,5	27740	14021	13719	Total جملة

2ème cycle enseignement de base technique						مرحلة ثانية تعليم أساسي تقني
29,2	30	21,0	875	184	691	8ème année سنة ثامنة
20,5	28	26,9	573	154	419	9ème année سنة تاسعة
25,0	58	23,3	1448	338	1110	Total جملة

27,5	1061	49,2	29188	14359	14829	Total 2ème c. enseignement de base جملة م. ثانية تعليم أساسي
-------------	-------------	-------------	--------------	--------------	--------------	--

26,6	3534	48,3	94113	45468	48645	Total Enseignement de base جملة التعليم الأساسي
-------------	-------------	-------------	--------------	--------------	--------------	---

تعليم ثانوي							
28,5	251	56,0	7150	4004	3146	Tronc commun جذع مشترك	سنة أولى
19,0	2	23,7	38	9	29	Sport رياضة	1ère année
28,4	253	55,8	7188	4013	3175	Total جملة	
23,2	41	73,9	950	702	248	Lettres آداب	سنة ثانية
26,1	108	55,8	2815	1571	1244	Sciences علوم	
19,7	15	31,5	295	93	202	Technologie informatique تكنولوجيا الإعلامية	2ème année
27,8	66	54,1	1834	992	842	Economie et services اقتصاد وخدمات	
32,5	2	30,8	65	20	45	Sport رياضة	
25,7	232	56,7	5959	3378	2581	Total جملة	
23,0	37	78,4	851	667	184	Lettres آداب	سنة ثالثة
23,1	27	56,7	624	354	270	Mathématiques رياضيات	
22,4	46	76,0	1031	784	247	Sc. Expérimentales علوم تجريبية	3ème année
30,5	33	27,6	1005	277	728	Sc. Techniques علوم تقنية	
16,5	11	33,7	181	61	120	Sc. Informatiques علوم إعلامية	
26,4	63	59,7	1666	995	671	Economie et Gestion اقتصاد وتصرف	
25,0	2	38,0	50	19	31	Sport رياضة	
24,7	219	58,4	5408	3157	2251	Total جملة	
22,5	50	77,0	1123	865	258	Lettres آداب	سنة رابعة
22,9	39	53,9	894	482	412	Mathématiques رياضيات	
23,9	60	76,3	1431	1092	339	Sc. Expérimentales علوم تجريبية	4ème année
27,8	42	28,0	1166	326	840	Sc. Techniques علوم تقنية	
22,0	12	38,6	264	102	162	Sc. Informatiques علوم إعلامية	
26,8	64	65,6	1714	1125	589	Economie et Gestion اقتصاد وتصرف	
24,3	4	30,9	97	30	67	Sport رياضة	
24,7	271	60,1	6689	4022	2667	Total جملة	
25,9	975	57,7	25244	14570	10674	Total enseignement secondaire جملة التعليم الثانوي	

26,5	4509	50,3	119357	60038	59319	Total général جملة عامة
-------------	-------------	-------------	---------------	--------------	--------------	-----------------------------------

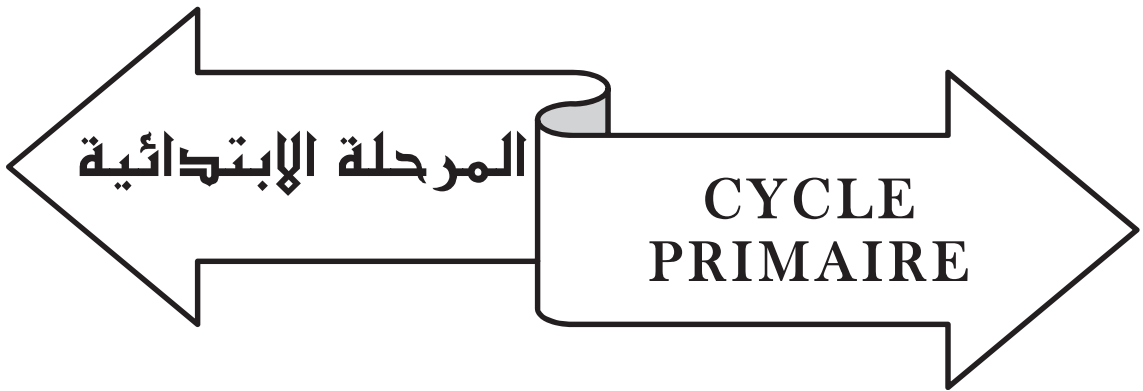
هرم التعليم الأساسي والتعليم الثانوي
PYRAMIDE DE L'ENSEIGNEMENT DE BASE ET L'ENSEIGNEMENT SECONDAIRE

ولاية نابل

Gouvernorat de Nabeul

متوسط كثافة الفصل Ratio élèves / classe	عدد الفصول Nombre de classes élèves	نسبة الإناث % des filles	عدد التلاميذ Effectif des élèves				
			جملة Total	إناث Filles	ذكور Garçons		
1 er cycle enseignement de base général مرحلة أولى تعليم أساسي							
25,0	537,5	48,0	13451	6454	6997	1ère année	سنة أولى
25,2	521,5	48,4	13164	6367	6797	2ème année	سنة ثانية
25,7	509	48,0	13080	6276	6804	3ème année	سنة ثالثة
24,8	500	48,5	12387	6008	6379	4ème année	سنة رابعة
24,4	479,5	48,5	11707	5678	6029	5ème année	سنة خامسة
23,8	477,5	48,7	11385	5550	5835	6ème année	سنة سادسة
24,9	3025	48,3	75174	36333	38841	Total	جملة
2ème cycle enseignement de base général مرحلة ثانية تعليم أساسي عام							
26,3	531	45,9	13953	6407	7546	7ème année	سنة سابعة
28,2	344	52,8	9688	5116	4572	8ème année	سنة ثامنة
27,3	286	55,9	7809	4366	3443	9ème année	سنة تاسعة
27,1	1161	50,5	31450	15889	15561	Total	جملة
2ème cycle enseignement de base technique مرحلة ثانية تعليم أساسي تقني							
24,9	27	15,8	671	106	565	8ème année	سنة ثامنة
19,2	27	19,8	519	103	416	9ème année	سنة تاسعة
22,0	54	17,6	1190	209	981	Total	جملة
26,9	1215	49,3	32640	16098	16542	Total 2ème c. enseignement de base	جملة م. ثانية تعليم أساسي
25,4	4240	48,6	107814	52431	55383	Total Enseignement de base	جملة التعليم الأساسي
تعليم ثانوي							
30,4	269	56,2	8182	4598	3584	Tronc commun	سنة أولى
26,0	1	38,5	26	10	16	Sport	1ère année
30,4	270	56,1	8208	4608	3600	Total	جملة
24,2	35	76,2	848	646	202	Lettres	سنة ثانية
28,0	96	58,1	2686	1561	1125	Sciences	
21,2	29	40,0	615	246	369	Technologie informatique	
27,6	64	58,8	1768	1039	729	Economie et services	
31,0	1	32,3	31	10	21	Sport	
26,4	225	58,9	5948	3502	2446	Total	جملة
23,3	33	81,8	770	630	140	Lettres	سنة ثالثة
21,1	34	56,9	719	409	310	Mathématiques	
24,1	44	78,7	1062	836	226	Sc. Expérimentales	
28,6	30	27,7	857	237	620	Sc. Techniques	
19,4	24	46,1	466	215	251	Sc. Informatiques	
27,7	62	63,3	1720	1089	631	Economie et Gestion	3ème année
20,0	1	30,0	20	6	14	Sport	
24,6	228	61,0	5614	3422	2192	Total	جملة
22,7	46	84,3	1046	882	164	Lettres	سنة رابعة
22,4	38	58,9	853	502	351	Mathématiques	
24,9	58	79,8	1442	1150	292	Sc. Expérimentales	
27,9	36	34,9	1003	350	653	Sc. Techniques	
20,7	31	52,0	642	334	308	Sc. Informatiques	
25,3	51	67,5	1292	872	420	Economie et Gestion	4ème année
20,5	2	41,5	41	17	24	Sport	
24,1	262	65,0	6319	4107	2212	Total	جملة
26,5	985	59,9	26089	15639	10450	Total enseignement secondaire	جملة التعليم الثانوي
25,6	5225	50,8	133903	68070	65833	Total général	جملة عامة





تطور المعطيات العالمية

EVOLUTION DES DONNEES GLOBALES

نسبة الإناث % Filles	متوسط كثافة الفصل Ratio élèves/classe	تصنيف كل معلم من التلاميذ Ratio élèves/ens.	عدد المدرسين Effectif des enseignants		عدد التلاميذ Effectif des élèves		عدد الفصول Classes élèves	عدد المدارس Nombre d'écoles	السنة الدراسية Année Scolaire
			منهم إناث Dont fem.	جملة Total	منهم إناث Dont filles	جملة Total			
51,2	36,0	29,8	200	211	3225	6294	175	16	1985/1984
47,8	30,8	24,4	259	289	3367	7043	229	24	1990/1989
49,8	28,7	19,4	373	459	4439	8915	311	35	1995/1994
47,8	26,5	17,4	508	579	4816	10066	380	41	2000/1999
48,1	23,4	14,6	761	910	6391	13282	567	58	2005/2004
48,1	21,5	13,3	1360	1619	10346	21509	1000	102	2010/2009
47,6	21,5	13,2	1586	1893	11886	24953	1158	109	2011/2010
48,0	21,5	13,1	1846	2198	13850	28875	1345	128	2012/2011
47,9	21,1	12,6	2261	2667	16146	33732	1598	155	2013/2012
48,0	20,6	11,9	2736	3351	19216	40043	1946	191	2014/2013

المعطيات العامة حسب الولاية
DONNEES GLOBALES PAR GOUVERNORAT

الولاية	عدد المدارس Nombre d'écoles	عدد الفصول Classes élèves	عدد التلاميذ Effectif des élèves		عدد المدرسين Effectif des enseignants		نسبة الإناث % Filles	متوسط كثافة الفصل Ratio élèves/classe	نصيب كل معلم من التلاميذ Ratio élèves/ens.	عدد التلاميذ من التلاميذ Ratio élèves/ens.	متوسط كثافة الفصل Ratio élèves/classe	نسبة الإناث % Filles
			جملة Total	جملة Total	جملة Total	جملة Total						
الولاية	عدد المدارس Nombre d'écoles	عدد الفصول Classes élèves	عدد التلاميذ Effectif des élèves	عدد التلاميذ Effectif des élèves	عدد المدرسين Effectif des enseignants	عدد المدرسين Effectif des enseignants	نسبة الإناث % Filles	متوسط كثافة الفصل Ratio élèves/classe	نصيب كل معلم من التلاميذ Ratio élèves/ens.	عدد التلاميذ من التلاميذ Ratio élèves/ens.	متوسط كثافة الفصل Ratio élèves/classe	نسبة الإناث % Filles
تونس	20	302	6934	3984	510	450	48,8	23,0	13,6	13,6	23,0	48,8
تونس 1	Tunis	20	4523	2154	334	296	47,6	22,6	13,5	13,5	22,6	47,6
تونس 2	Tunis 2	20	5543	2721	373	309	49,1	23,5	14,9	14,9	23,5	49,1
أريانة	Ariana	16	236	1172	146	132	48,9	25,5	16,4	16,4	25,5	48,9
منوبة	Mannouba	6	94	2397	146	132	48,9	25,5	16,4	16,4	25,5	48,9
بن عروس	Ben Arous	20	238	4956	411	345	48,4	20,8	12,1	12,1	20,8	48,4
زغوان	Zaghuan	2	5	110	18	13	50,9	22,0	6,1	6,1	22,0	50,9
بنزرت	Bizerte	9	79	1829	146	128	47,8	23,2	12,5	12,5	23,2	47,8
باجة	Beja	1	9	142	24	17	43,7	15,8	5,9	5,9	15,8	43,7
جندوبة	Jendouba	2	8	131	23	11	43,5	16,4	5,7	5,7	16,4	43,5
سليانة	Siliana	1	1	15	1	1	53,3	15,0	15,0	15,0	15,0	53,3
الكاف	Le Kef	1	6	122	10	10	48,4	20,3	12,2	12,2	20,3	48,4
القصرين	Kasserine	3	17	295	49	28	50,5	17,4	10,5	10,5	17,4	50,5
سبي بوزيد	Sidi Bouzid	4	22	299	136	28	45,5	13,6	6,1	6,1	13,6	45,5
قفصة	Gafsa	9	71	1217	536	100	44,0	17,1	9,8	9,8	17,1	44,0
توزر	Tozeur	3	12	172	71	16	41,3	14,3	9,1	9,1	14,3	41,3
قبلي	Kébili	3	18	296	134	20	45,3	16,4	5,7	5,7	16,4	45,3
مدنين	Medenine	1	10	148	74	12	50,0	14,8	8,7	8,7	14,8	50,0
قابس	Gabes	4	25	320	142	36	44,4	12,8	5,9	5,9	12,8	44,4
صفاقس 1	Sfax 1	7	53	862	401	89	46,5	16,3	7,5	7,5	16,3	46,5
صفاقس 2	Sfax 2	2	10	124	54	12	43,5	12,4	7,3	7,3	12,4	43,5
المهدية	Mahdia	3	14	181	83	21	45,9	12,9	6,7	6,7	12,9	45,9
القروان	Kairouan	6	54	941	435	51	46,2	17,4	11,3	11,3	17,4	46,2
المنستير	Monastir	22	171	2824	1301	218	46,1	16,5	10,0	10,0	16,5	46,1
سوسة	Sousse	15	190	3944	1920	263	48,7	20,8	12,8	12,8	20,8	48,7
نابل	Nabeul	11	101	1718	833	143	48,5	17,0	9,6	9,6	17,0	48,5
الجملة	Total	191	1946	40043	19216	3351	48,0	20,6	11,9	11,9	20,6	48,0

التلاميذ والفصول حسب سنة الدراسة
ELEVES ET CLASSES ELEVES SELON L'ANNEE D'ETUDES

متوسط كثافة الفصل Ratio	عدد التلاميذ Effectif des élèves			عدد الفصول Nombre	سنة الدراسة
	جملة Total	بنات Filles	ذكور Garçons		
21,9	10355	4937	5418	472	1 ^{ère} Année السنة الأولى
20,9	8614	4158	4456	413	2 ^{ème} Année السنة الثانية
20,3	6893	3361	3532	340	3 ^{ème} Année السنة الثالثة
20,0	5760	2712	3048	288	4 ^{ème} Année السنة الرابعة
19,3	4712	2274	2438	244	5 ^{ème} Année السنة الخامسة
19,6	3709	1774	1935	189	6 ^{ème} Année السنة السادسة
20,6	40043	19216	20827	1946	Total الجملة

الموسمون الجدد بالسنة الأولى حسب سنة الولادة والنوع والولاية

NOUVEAUX INSCRITS EN 1^{ère} ANNEE PAR ANNEE DE NAISSANCE, GENRE ET GOUVERNORAT

الولاية	2008 وما بعد 2008et après		2007		2006		2005 وما قبل 2005 et avant		الجملة Total		جملة Total
	بنات Filles	بنين Garçons	بنات Filles	بنين Garçons	بنات Filles	بنين Garçons	بنات Filles	بنين Garçons	بنات Filles	بنين Garçons	
تونس	126	126	613	643	3	6	1	776	750	776	1526
تونس 1 تونس 2	80	80	465	562	5	6	1	649	551	649	1200
أريانة	104	128	515	544	10	13		661	653	661	1314
منوبة	35	22	274	287	5	5		327	301	327	628
بن عروس	106	134	488	572	4	12	3	693	626	693	1319
زغوان	7	8	27	25				32	35	32	67
بنزرت	19	28	182	197	4	5	1	222	214	222	436
باجة	1	1	16	18				19	18	19	37
جندوبة	4	5	20	31				36	26	36	62
سليانة	2	5	7	5				7	8	7	15
الكاف	5	4	15	25				30	19	30	49
القصرين	12	5	48	43		1		56	53	56	109
سبي بوزيد	15	8	37	42				57	47	57	104
قفصة	34	35	121	139		2	1	175	157	175	332
توزر	6	5	16	31				37	21	37	58
قبلي	18	13	29	27	5	1		46	47	46	93
مدنين	10	9	10	8				18	19	18	37
قابس	9	3	35	36	1	2	1	47	40	47	87
صفاقس 1 صفاقس 2	55	61	43	68	4	6	2	131	109	131	240
صفاقس 1 صفاقس 2	10	12	17	21	2	2	1	34	31	34	65
المهديّة	16	21	16	14	1	1	1	32	38	32	70
القروان	39	30	90	105		1		145	120	145	265
المعشيتير	102	144	210	308	10	3	2	415	369	415	784
سوسة	109	132	342	430	2	7	1	547	478	547	1025
نابل	43	45	153	163	1	3	1	210	201	210	411
الجملة Total	967	1068	3789	4344	59	76	15	5402	4931	5402	10333

التلاميذ حسب سنة الدراسة والتوزيع حسب سنة الولادة
ELEVES PAR ANNEE D'ETUDES, GENRE ET ANNEE DE NAISSANCE

الجملة	السنة السادسة		السنة الخامسة		السنة الرابعة		السنة الثالثة		السنة الثانية		السنة الأولى		سنة الولادة		
	بنات	ذكور	بنات	ذكور	بنات	ذكور	بنات	ذكور	بنات	ذكور	بنات	ذكور			
Total	6ème Année		5ème Année		4ème Année		3ème Année		2ème Année		1 ^{ère} Année		Année de naissance		
2035	1068	967											2008 et après		
9853	4665	5188			1		7		867	839	1068	967	2007		
8088	3912	4176				3	672	634	3174	3455	3790	4349	2006		
6656	3241	3415				5	2544	2722	108	135	63	85	2005		
5504	2596	2908	1	2	513	453	62	93	5	21	13	6	2004		
4485	2144	2341	363	342	1653	1856	53	76	3	3		1	2003		
3091	1437	1654	1319	1469	47	73	67	7	1	3		1	2002		
202	91	111	32	59		48	2	3				1	2001		
123	57	66	55	62		3	1	1					2000		
6	5	1	4	1									1999 et avant		
40043	19216	20827	1774	1935	2274	2438	2712	3048	3361	3532	4158	4456	4937	5418	Total
7,8	7,8	7,8	10,9	10,9	9,8	9,9	8,9	8,9	7,9	7,9	6,8	6,9	5,8	5,8	Age moyen
															متوسط العمر

التلاميذ والفصول حسب سنة الدراسة والولاية
ELEVES ET CLASSES-ELEVES PAR ANNEE D'ETUDES ET PAR GOUVERNORAT

الولاية	السنة الأولى		السنة الثانية		السنة الثالثة		السنة الرابعة		السنة الخامسة		السنة السادسة		الجملة	
	عدد الفصول	التلاميذ منهم إناث	عدد الفصول	التلاميذ منهم إناث	عدد الفصول	التلاميذ منهم إناث	عدد الفصول	التلاميذ منهم إناث	عدد الفصول	التلاميذ منهم إناث	عدد الفصول	التلاميذ منهم إناث	عدد الفصول	التلاميذ منهم إناث
	62	750	59	1379	50	1181	48	1026	47	1009	36	812	302	6934
	49	551	43	1000	36	771	27	627	25	516	20	408	200	4523
	55	653	48	1173	45	1055	36	843	31	685	21	470	236	5543
	23	301	19	497	16	413	13	332	12	281	11	246	94	2397
	59	627	49	1020	40	821	36	699	28	577	26	519	238	4956
	3	35	2	43	21	21	11	273	11	252	7	174	5	110
	19	215	16	365	15	328	11	273	11	252	7	174	79	1829
	2	18	2	33	2	26	1	20	1	14	1	12	9	142
	3	26	3	44	1	16	1	9	5	14	3	14	8	131
	1	8	15	15	1	16	1	9	5	14	1	11	1	15
	2	19	2	41	1	18	1	14	7	16	1	10	6	122
	6	53	4	65	3	52	2	35	1	23	1	18	17	295
	7	47	5	66	4	54	2	29	3	31	1	15	22	299
	18	157	16	263	11	204	12	194	7	130	7	93	71	1217
	4	21	3	52	2	27	2	22	1	13	3	13	12	172
	5	47	5	83	4	63	3	44	1	13	7	13	18	296
	3	19	2	31	1	32	1	15	1	20	1	13	10	148
	6	40	6	88	5	49	4	44	3	33	1	19	25	320
	13	109	11	187	9	156	8	118	7	101	5	60	53	862
	5	31	4	46	1	13	2	22	1	9	1	8	10	124
	4	38	4	49	2	23	2	22	1	9	1	8	14	181
	14	121	12	219	11	179	7	122	7	101	3	53	54	941
	43	370	38	647	30	471	27	440	19	264	14	215	171	2824
	44	479	39	843	32	648	28	582	25	442	22	397	190	3944
	22	202	21	380	18	293	16	250	13	205	11	177	101	1718
	472	4937	413	8614	340	6893	288	5760	244	4712	189	3709	1946	40043
	Total	10355	413	8614	340	6893	288	5760	244	4712	189	3709	1946	40043

المدرسون حسب النوع والرتبة والولاية

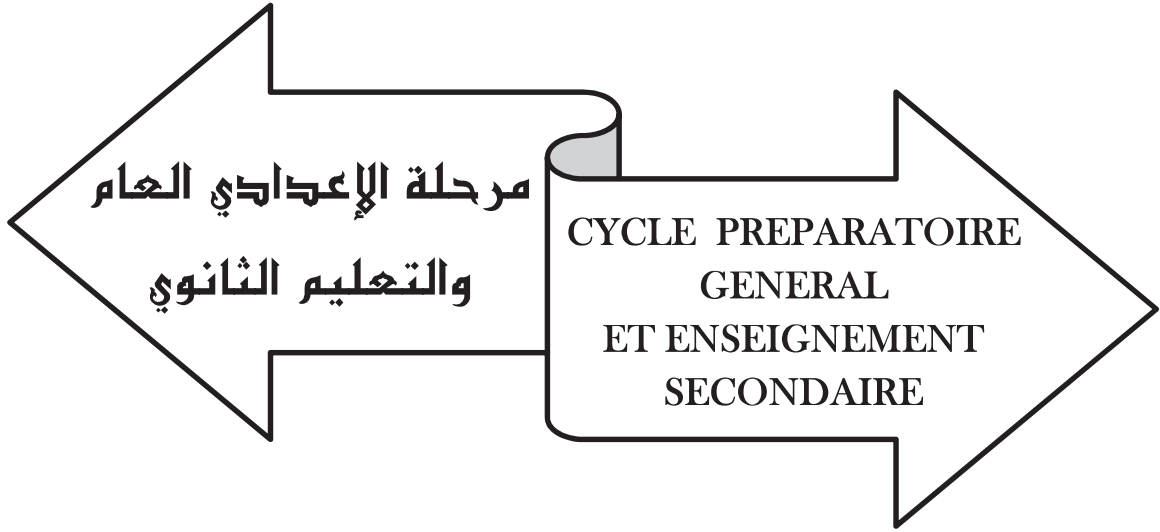
ENSEIGNANTS PAR GENRE, PAR GRADE ET PAR GOUVERNORAT

الجملة Total	اصناف اخرى Autres		معلم Maître		معلم اول Maître principal		مخطط - مخطط Maître d'app.principal. Maître d'app		استاذ - استاذ م 1 Prof. 1er cycle					
	جملة Total	منهم انثى Dont Fem.	جملة Total	منهم انثى Dont Fem.	جملة Total	منهم انثى Dont Fem.	جملة Total	منهم انثى Dont Fem.	جملة Total	منهم انثى Dont Fem.				
413	458	37	41	192	214	47	49	42	95	105	Plein Temps	وقت كامل	1 تونس	
37	52	17	24	8	11	12	13		4	4	Vacataire	وقت جزئي	Tunis 1	
275	310	22	25	176	204	17	19	25	35	36	Plein Temps	وقت كامل	2 تونس	
21	24	5	6	10	11			1	5	6	Vacataire	وقت جزئي	Tunis 2	
274	321	65	69	118	126	41	42	13	37	53	Plein Temps	وقت كامل	أريانة	
35	52	23	29	2	8	7	8		3	5	Vacataire	وقت جزئي	Ariana	
124	136	50	53	54	61	2	2	11	7	7	Plein Temps	وقت كامل	منوبة	
8	10	6	6	2	4				30	49	Vacataire	وقت جزئي	Mannouba	
325	380	90	100	180	192	17	18	8	3	49	Plein Temps	وقت كامل	بن عروس	
20	31	6	7	3	4	2	4	6	3	4	Vacataire	وقت جزئي	Ben Arous	
11	11	11	11						1	3	Plein Temps	وقت كامل	زغوان	
2	7	1	1						1	3	Vacataire	وقت جزئي	Zaghuan	
109	121	7	8	54	60	6	6	19	23	27	Plein Temps	وقت كامل	بنزرت	
19	25	8	11	2	2		1	6	3	3	Vacataire	وقت جزئي	Bizerte	
17	24	4	4	4	4	6	6		3	10	Plein Temps	وقت كامل	باجة	
											Vacataire	وقت جزئي	Béja	
11	23	6	9			1	1	3	1	2	Plein Temps	وقت كامل	جنوية	
1	1			1	1						Vacataire	وقت جزئي	Jendouba	
											Plein Temps	وقت كامل	سليانة	
											Vacataire	وقت جزئي	Siliana	
10	10	10	10								Plein Temps	وقت كامل	الكاف	
15	28			4	6	6	11	1	4	6	Vacataire	وقت جزئي	Le Kef	
16	17								4	4	Plein Temps	وقت كامل	القصرين	
12	32	2	2	12	13			3	2	5	Vacataire	وقت كامل	Kasserine	
87	106	75	93						12	13	Plein Temps	وقت كامل	سيدي بوزيد	
13	18	12	15						1	3	Vacataire	وقت جزئي	Sidi Bouzid	
													وقت كامل	قفصة
													وقت جزئي	Gafsa

المدرسون حسب النوع والرتبة والولاية

ENSEIGNANTS PAR GENRE, PAR GRADE ET PAR GOUVERNORAT

الجملة Total	اصناف اخرى Autres		معلم Maitre		معلم اول Maitre principal		م.تط - م.تط Maitre d'app.principal. Maitre d'app		استاذ - استاذ م 1 Prof. 1er cycle		الجملة Total	وقت كامل وقت جزئي		الجملة Total
	منهم اناث Dont Fem.	جملة Total	منهم اناث Dont Fem.	جملة Total	منهم اناث Dont Fem.	جملة Total	منهم اناث Dont Fem.	جملة Total	منهم اناث Dont Fem.	جملة Total				
14	16	14	15		1							وقت كامل	توزر	
2	3	2	3									وقت جزئي	Tozeur	
6	11	4	5						2		6	وقت كامل	قبلي	
14	41	5	10					5	4		5	وقت جزئي	Kébili	
10	13			10	10				2		1	وقت كامل	مدنين	
2	4							2	4			وقت جزئي	Medenine	
24	31	15	15	3	4			6	12			وقت كامل	قبلس	
12	23	6	6	3	3			3	14			وقت جزئي	Gabes	
67	78	30	33	32	32			2	8	3	5	وقت كامل	صفاقس 1	
22	37	3	3	1	1			8	21	10	12	وقت جزئي	Stax 1	
6	6							1	1	5	5	وقت كامل	صفاقس 2	
6	11							3	8	3	3	وقت جزئي	Stax2	
11	12	7	8	4	4							وقت كامل	المهية	
10	15			5	7			2	3			وقت جزئي	Mahdia	
36	54	8	11	17	21			6	17	5	5	وقت كامل	القروان	
15	29	4	4	8	8			3	16		1	وقت جزئي	Kairouan	
166	201	113	118	27	31			9	31	17	21	وقت كامل	Plein Temps	
52	81	24	32	5	5			16	31	7	11	وقت جزئي	Vacataire	Monastir
227	263	103	109	27	31			16	33	66	72	وقت كامل	Plein Temps	سوسة
36	46	13	15	6	7			15	20	2	4	وقت جزئي	Vacataire	Sousse
127	148	10	11	57	66			1	6	58	63	وقت كامل	Plein Temps	نايل
16	31	2	2	2	3			6	16	5	7	وقت جزئي	Vacataire	Nabeul
2344	2722	661	725	968	1077			160	275	403	478	وقت كامل	Plein Temps	الجملة
392	629	159	199	61	79			82	207	53	88	وقت جزئي	Vacataire	
2736	3351	820	924	1029	1156			242	482	456	566	الجملة	Total	Total



تطور المعطيات العامة
EVOLUTION DES DONNEES GLOBALES

نسب كل مدرس من التلاميذ Ratio Elèves / enseignant	عدد المدرسين Effectif enseignants	متوسط كثافة الفصل Ratio Elèves / classe	عدد الفصول Nombre de classes-élèves	Effectif élèves		جملة Total	عدد المؤسسات Nombre d'établissements	السنة الدراسية Année scolaire
				نسبة الإناث % des filles	منهم إناث Dont filles			
9,6	3100	30,5	978	29,1	8689	29875	91	1985/1984
8,4	7731	29,9	2167	24,4	15826	64863	236	1990/1989
6,0	11802	24,2	2937	29,6	21024	71018	342	1995/1994
5,7	10055	22,1	2600	36,8	21083	57359	316	2000/1999
6,2	8371	21,9	2361	37,5	19428	51779	268	2005/2004
6,2	9056	21,2	2657	33,6	18908	56285	292	2010/2009
5,9	9246	20,3	2704	35,3	19384	54914	291	2011/2010
6,5	8819	21,1	2725	35,0	20120	57486	289	2012/2011
6,9	9271	21,8	2925	35,2	22454	63784	299	2013/2012
7,3	9666	22,6	3109	35,3	24814	70242	312	2014/2013

مطيات عامة حسب الولاية
DONNEES GLOBALES PAR GOUVERNORAT

الولاية	عدد المؤسسات	تلاميذ		Elèves		عدد الفصول	متوسط كثافة الفصل	Enseignant:		نسب كل أستاذ من التلاميذ Ratio Elèves / Enseignant
		جملة Total	إناث Dont	% des filles	إناث Dont			femmes	جملة Total	
تونس	33	7678	3044	39,6	358	21,4	21,4	480	970	7,9
تونس 1	19	6331	2426	38,3	259	24,4	24,4	302	637	9,9
تونس 2	12	3220	1261	39,2	141	22,8	22,8	181	395	8,2
أريانة	10	2877	1041	36,2	134	21,5	21,5	185	309	9,3
منوبة	21	4319	1668	38,6	184	23,5	23,5	322	524	8,2
بن أروس	3	549	144	26,2	20	27,5	27,5	21	56	9,8
Zaghouan	3	3282	1102	33,6	132	24,9	24,9	217	445	7,4
Bizerte	13	2056	509	24,8	93	22,1	22,1	164	242	8,5
Béja	8	2273	729	32,1	70	32,5	32,5	125	197	11,5
Jendouba	7	824	244	29,6	35	23,5	23,5	51	100	8,2
Siliana	6	1271	407	32,0	48	26,5	26,5	102	173	7,3
Le Kef	8	3988	1106	27,7	177	22,5	22,5	185	366	10,9
Kasserine	15	1654	521	31,5	68	24,3	24,3	129	261	6,3
Sidi Bouzid	9	1953	605	31,0	96	20,3	20,3	123	346	5,6
Gafsa	13	1095	418	38,2	42	26,1	26,1	84	160	6,8
Tozeur	5	1270	511	40,2	49	25,9	25,9	124	216	5,9
Kébili	5	566	230	40,6	27	21,0	21,0	73	111	5,1
Tataouine	5	1754	577	32,9	96	18,3	18,3	239	390	4,5
Médenine	12	3111	1196	38,4	138	22,5	22,5	273	476	6,5
Gabès	11	3969	1344	33,9	208	19,1	19,1	286	745	5,3
Sfax 1	20	405	91	22,5	21	19,3	19,3	38	78	5,2
Sfax 2	3	1099	311	28,3	55	20,0	20,0	103	188	5,8
Mahdia	9	2698	912	33,8	118	22,9	22,9	176	453	6,0
Kairouan	15	2328	842	36,2	107	21,8	21,8	176	378	6,2
Monastir	11	3821	1404	36,7	157	24,3	24,3	286	538	7,1
Sousse	13	5851	2171	37,1	276	21,2	21,2	455	912	6,4
Nabeul	26	70242	24814	35,3	3109	22,6	22,6	4900	9666	7,3
Total	312	70242	24814	35,3	3109	22,6	22,6	4900	9666	7,3

هرم مرحلة الإعدادي العام والتعليم الثانوي

PYRAMIDE DU CYCLE PREPARATOIRE GENERAL ET DE L'ENSEIGNEMENT SECONDAIRE

متوسط كثافة الفصل Ratio Elèves / Classe	عدد الفصول Nombre de Classes élèves	نسبة الإناث % des filles	عدد التلاميذ Effectif des élèves			
			جملة Total	إناث Filles	ذكور Garçons	

Cycle préparatoire général

مرحلة الإعدادي العام

15,0	167	33,3	2509	836	1673	7è année	سنة سابعة
18,3	258	31,0	4710	1461	3249	8è année	سنة ثامنة
22,2	299	29,1	6641	1934	4707	9è année	سنة تاسعة
19,1	724	30,5	13860	4231	9629	Total	جملة

Enseignement secondaire

تعليم ثانوي

24,2	319	29,7	7721	2290	5431	1ère année	سنة أولى
20,3	186	31,8	3781	1202	2579	Lettres	آداب
14,0	56	33,6	786	264	522	Sciences	علوم
15,4	46	23,7	710	168	542	Technologie informatique	تكنولوجيا الإعلامية
26,4	199	36,5	5257	1920	3337	Economie et services	اقتصاد وخدمات
21,6	487	33,7	10534	3554	6980	Total	جملة
22,3	220	38,2	4906	1873	3033	Lettres	آداب
9,9	9	34,8	89	31	58	Mathématiques	رياضيات
12,5	51	47,7	639	305	334	Sciences expérimentales	علوم تجريبية
16,9	28	17,3	474	82	392	Sciences techniques	علوم تقنية
15,6	47	22,2	734	163	571	Sciences informatiques	علوم الإعلامية
25,3	205	37,4	5189	1939	3250	Economie et gestion	اقتصاد وتصرف
21,5	560	36,5	12031	4393	7638	Total	جملة
28,6	362	42,5	10371	4405	5966	Lettres	آداب
14,4	80	37,9	1153	437	716	Mathématiques	رياضيات
19,7	127	51,9	2498	1296	1202	Sciences expérimentales	علوم تجريبية
25,5	70	18,7	1787	335	1452	Sciences techniques	علوم تقنية
19,9	91	29,9	1815	542	1273	Sciences informatiques	علوم إعلامية
29,3	289	39,3	8472	3331	5141	Economie et gestion	اقتصاد وتصرف
25,6	1019	39,6	26096	10346	15750	Total	جملة
23,6	2385	36,5	56382	20583	35799	Total enseignement secondaire	جملة التعليم الثانوي

22,6	3109	35,3	70242	24814	45428	Total général	جملة عامة
------	------	------	-------	-------	-------	---------------	-----------

عدد التلاميذ حسب سنة الدراسة والتوزيع حسب سنة الولادة
EFFECTIF DES ELEVES SELON L'ANNEE D'ETUDES, LE GENRE ET L'ANNEE DE NAISSANCE

جسلة	Total		رابعة ثانوي 4ème année secondaire		ثالثة ثانوي 3ème année secondaire		ثانية ثانوي 2ème année secondaire		أولى ثانوي 1ère année secondaire		تاسعة أساسي 9ème année de base		ثامنة أساسي 8ème année de base		سابعة أساسي 7ème année de base		العمر Age	سنة الولادة Année de naissance
	إناث Filles	ذكور Garçons	إناث Filles	ذكور Garçons	إناث Filles	ذكور Garçons	إناث Filles	ذكور Garçons	إناث Filles	ذكور Garçons	إناث Filles	ذكور Garçons	إناث Filles	ذكور Garçons	إناث Filles	ذكور Garçons		
290	144	146															11	2002 et après
1347	589	758											146	147	443	611	12	2001
1269	528	741									111	106	384	503	33	132	13	2000
1980	632	1348							55	71	324	486	195	557	58	234	14	1999
3501	956	2545						80	130	359	355	1008	259	825	62	223	15	1998
5944	1701	4243			83	102	287	503	513	1223	513	1501	248	715	57	199	16	1997
9161	2857	6304	169	336	413	738	932	1844	750	1869	382	1012	172	377	39	128	17	1996
11366	3836	7530	871	1346	1157	2229	1080	2223	506	1216	165	391	57	125			18	1995
13174	4623	8551	2396	3920	1243	2434	717	1487	183	507	84	203					19	1994
11204	4257	6947	2916	4752	930	1425	328	584	83	186							20	1993
6966	2848	4118	2288	3356	430	553	130	209									21	1992
4040	1843	2197	1706	2040	137	157											22	1991 et avant
70242	24814	45428	10346	15750	4393	7638	3554	6980	2290	5431	1934	4707	1461	3249	836	1673	جسلة متوسط العمر	
18,2	18,4	18,1	20,1	20,0	19,0	18,9	18,0	18,0	17,0	17,1	15,8	16,0	14,6	15,0	12,7	13,5	Age moyen	

التلاميذ والفصول حسب سنة الدراسة و النوع والولاية
ELEVES ET CLASSES - ELEVES SELON L'ANNEE D'ETUDES, LE GENRE ET LE GOUVERNORAT

مرحلة الإعدادي العام		الولاية	
Cycle préparatoire général		الولاية	
جملة		جملة	
Total		Total	
Elèves	التلاميذ	عدد الفصول	عدد الفصول
منهم إناث	جملة	classes-	classes-
Dont	Total	élèves	élèves
files	Total	élèves	élèves
839	2103	106	106
372	1091	49	49
329	846	35	35
166	601	29	29
398	1137	54	54
14	86	4	4
203	767	35	35
46	351	21	21
73	321	11	11
26	108	8	8
20	122	7	7
87	572	39	39
32	152	9	9
100	398	27	27
64	240	13	13
54	202	11	11
14	74	6	6
60	343	23	23
115	390	21	21
222	794	43	43
11	75	6	6
14	120	9	9
134	380	28	28
116	384	20	20
302	917	39	39
420	1286	71	71
4231	13860	724	724
9è A Enseignement de base		9è A Enseignement de base	
ثالثة تعليم أساسي		ثالثة تعليم أساسي	
جملة		جملة	
Total		Total	
Elèves	التلاميذ	عدد الفصول	عدد الفصول
منهم إناث	جملة	classes-	classes-
Dont	Total	élèves	élèves
files	Total	élèves	élèves
333	829	39	39
196	577	23	23
129	336	13	13
86	314	12	12
173	527	21	21
6	41	2	2
91	351	14	14
26	187	9	9
40	171	5	5
18	69	4	4
14	89	5	5
50	309	17	17
24	114	6	6
53	196	11	11
23	89	4	4
35	122	5	5
9	51	3	3
30	175	11	11
58	199	10	10
110	417	19	19
8	50	3	3
10	83	6	6
39	153	10	10
35	179	7	7
136	416	14	14
202	597	26	26
1934	6641	299	299
8è A Enseignement de base		8è A Enseignement de base	
ثامنة تعليم أساسي		ثامنة تعليم أساسي	
جملة		جملة	
Total		Total	
Elèves	التلاميذ	عدد الفصول	عدد الفصول
منهم إناث	جملة	classes-	classes-
Dont	Total	élèves	élèves
files	Total	élèves	élèves
290	749	38	38
124	378	16	16
110	276	12	12
65	231	10	10
127	364	19	19
3	30	1	1
80	289	13	13
17	122	7	7
25	116	5	5
7	35	3	3
3	21	1	1
23	158	12	12
8	38	3	3
28	135	11	11
28	100	5	5
17	66	4	4
5	23	3	3
21	116	7	7
41	123	7	7
88	278	16	16
3	25	3	3
4	37	3	3
53	138	11	11
40	102	7	7
109	306	15	15
142	454	26	26
1461	4710	258	258
7è A Enseignement de base		7è A Enseignement de base	
سابعة تعليم أساسي		سابعة تعليم أساسي	
جملة		جملة	
Total		Total	
Elèves	التلاميذ	عدد الفصول	عدد الفصول
منهم إناث	جملة	classes-	classes-
Dont	Total	élèves	élèves
files	Total	élèves	élèves
216	525	29	29
52	136	10	10
90	234	10	10
15	56	7	7
98	246	14	14
5	15	1	1
32	127	8	8
3	42	5	5
8	34	1	1
1	4	1	1
3	12	1	1
14	105	10	10
19	67	5	5
13	51	4	4
2	14	2	2
9	52	5	5
16	68	4	4
24	99	8	8
42	89	7	7
41	103	6	6
57	195	10	10
76	235	19	19
836	2509	167	167
Gouvernorat		Gouvernorat	
Tunis	تونس	Tunis	تونس
Tunis 1	تونس 1	Tunis 1	تونس 1
Tunis 2	تونس 2	Tunis 2	تونس 2
Ariana	أريانة	Ariana	أريانة
Mannouba	منوبة	Mannouba	منوبة
Ben Arous	بن عروس	Ben Arous	بن عروس
Zaghouan	زغوان	Zaghouan	زغوان
Bizerte	بجزرت	Bizerte	بجزرت
Béja	باجة	Béja	باجة
Jendouba	جندوبة	Jendouba	جندوبة
Siliana	سليانة	Siliana	سليانة
Le Keif	الكيف	Le Keif	الكيف
Kasserine	القصرين	Kasserine	القصرين
Sidi Bouzid	سيدي بوزيد	Sidi Bouzid	سيدي بوزيد
Gafsa	قفصة	Gafsa	قفصة
Tozeur	توزر	Tozeur	توزر
Kébili	قبيلي	Kébili	قبيلي
Tataouine	تطاوين	Tataouine	تطاوين
Médenine	مدنين	Médenine	مدنين
Gabès	قابس	Gabès	قابس
Stax	صفاقس 1	Stax	صفاقس 1
Stax 2	صفاقس 2	Stax 2	صفاقس 2
Mahdia	المهديّة	Mahdia	المهديّة
Kairouan	القنيطرة	Kairouan	القنيطرة
Monastir	المستقر	Monastir	المستقر
Sousse	سوسة	Sousse	سوسة
Nabeul	نابل	Nabeul	نابل
Total	جملة	Total	جملة

التلاميذ والفصول حسب سنة الدراسة و النوع والولاية

ELEVES ET CLASSES - ELEVES SELON L'ANNEE D'ETUDES, LE GENRE ET LE GOUVERNORAT

Enseignement secondaire

تعليم ثانوي

Total		الجميلة		Genne année		السنة الرابعة		3ème année		السنة الثانية		2ème année		السنة الثانية		1re année		السنة الأولى	
Elèves	التلاميذ	عدد الفصول	Elèves	التلاميذ	عدد الفصول	Elèves	التلاميذ	عدد الفصول	Elèves	التلاميذ	عدد الفصول	Elèves	التلاميذ	عدد الفصول	Elèves	التلاميذ	عدد الفصول	Elèves	التلاميذ
2205	3313	252	1113	468	1110	468	1132	60	377	970	51	247	743	31	743	31	743	31	743
2054	3113	210	1057	446	96	446	1139	51	336	884	40	215	644	23	644	23	644	23	644
932	1426	106	442	182	48	182	471	24	154	390	19	154	383	15	383	15	383	15	383
875	1613	105	341	180	40	180	478	23	222	547	27	132	408	15	408	15	408	15	408
1270	2079	130	581	277	50	277	686	33	233	597	29	179	519	18	519	18	519	18	519
130	317	16	54	27	6	27	118	3	39	113	4	10	59	3	59	3	59	3	59
899	1668	97	417	211	37	211	569	27	146	499	19	125	389	14	389	14	389	14	389
463	1131	72	231	108	28	108	418	19	87	355	15	37	250	10	250	10	250	10	250
656	1211	59	347	142	26	142	412	12	114	395	12	53	262	9	262	9	262	9	262
218	507	27	97	65	10	65	199	7	43	157	6	13	86	4	86	4	86	4	86
387	786	41	175	88	15	88	256	9	82	267	9	42	175	8	175	8	175	8	175
1019	1852	138	608	197	75	197	729	24	124	523	21	90	403	18	403	18	403	18	403
489	834	59	282	105	29	105	307	11	64	256	11	38	166	8	166	8	166	8	166
505	934	69	270	111	29	111	336	14	67	259	14	57	228	12	228	12	228	12	228
354	562	29	175	73	12	73	192	6	63	175	6	43	122	5	122	5	122	5	122
457	750	38	209	107	15	107	247	8	96	237	9	45	159	6	159	6	159	6	159
216	321	21	115	46	8	46	96	4	43	118	6	12	61	3	61	3	61	3	61
517	858	73	270	111	28	111	288	19	74	238	14	62	221	12	221	12	221	12	221
1081	1680	117	574	231	54	231	569	25	165	519	24	111	361	14	361	14	361	14	361
1122	2093	165	471	266	69	266	703	39	227	628	35	158	496	22	496	22	496	22	496
80	220	15	35	27	5	27	76	4	14	77	3	4	40	3	40	3	40	3	40
297	525	46	157	70	22	70	207	11	53	183	9	17	65	4	65	4	65	4	65
778	1177	90	479	140	39	140	482	23	96	338	16	63	217	12	217	12	217	12	217
726	968	87	432	121	43	121	334	20	113	326	15	60	187	9	187	9	187	9	187
1102	1762	118	576	231	47	231	591	32	176	539	25	119	401	14	401	14	401	14	401
1751	2979	205	838	363	78	363	996	52	346	944	48	204	676	27	676	27	676	27	676
20583	34679	2385	10346	4393	1019	4393	12031	560	3554	10534	487	2290	7721	319	7721	319	7721	319	7721

التلاميذ والفصول حسب سنة الدراسة و النوع والولاية
ELEVES ET CLASSES - ELEVES SELON L'ANNEE D'ETUDES, LE GENRE ET LE GOUVERNORAT

2ème année secondaire

ثانية ثانوي

الولاية	اقتصاد وخدمات			تكنولوجيا الاعلامية			علوم			ادب			Gouvernorat		
	Total			Total			Total			Total					
	عدد الفصول	عدد التلاميذ	عدد الفصول	عدد التلاميذ	عدد الفصول	عدد التلاميذ	عدد الفصول	عدد التلاميذ	عدد الفصول	عدد التلاميذ	عدد الفصول				
Tunis	51	970	268	708	29	20	82	7	34	66	6	55	114	9	Tunis
Tunis 1	40	884	240	623	20	52	141	9	26	68	6	18	52	5	Tunis 1
Tunis 2	19	390	112	299	11	7	24	3	4	17	2	31	50	3	Tunis 2
Ariana	27	547	149	361	13	7	31	4	21	32	3	45	123	7	Ariana
Mannoubia	29	597	165	403	16	1	11	1				67	183	12	Mannoubia
Ben Arous	4	113										39	113	4	Ben Arous
Zaghuan	19	499	118	370	12	5	61	2	8	26	2	20	103	5	Zaghuan
Bizerte	15	355	35	154	6			2	12	41	2	35	99	5	Bizerte
Béja	12	395	35	95	3				7	34	1	72	266	8	Béja
Jendouba	6	157			1	10	39	1				43	157	6	Jendouba
Siliana	9	267			5							82	267	9	Siliana
Le Kef	21	523	11	45	2				1	5	1	112	473	18	Le Kef
Kasserine	11	256							1	12	1	63	244	10	Kasserine
Sidi Bouzid	14	259							3	10	1	64	249	13	Sidi Bouzid
Gafsa	6	175	9	24	1							44	112	4	Gafsa
Tozeur	9	237	74	167	5				9	40	1	22	70	4	Tozeur
Kébili	6	118										34	78	5	Kébili
Tataouine	14	238	23	63	5				15	46	3	36	129	6	Tataouine
Médénine	24	519	58	163	6	31	157	7	1	26	1	75	173	10	Médénine
Gabès	35	628	171	437	19	13	71	5	21	59	6	22	61	5	Gabès
Sfax 1	3	77	9	62	2							5	15	1	Sfax 1
Sfax 2	9	183	23	59	3				1	18	1	29	106	5	Sfax 2
Mahdia	16	338	27	88	4				11	28	2	58	222	10	Mahdia
Kairouan	15	326	76	195	7	3	11	1	23	96	5	11	24	2	Kairouan
Monastir	25	539	123	376	13				21	55	5	32	108	7	Monastir
Sousse	48	944	194	565	22	19	82	6	45	107	7	88	190	13	Sousse
Nabeul															Nabeul
Total	487	10534	1920	5257	199	168	710	46	264	786	56	1202	3781	186	Total
	3554														جملة

التلاميذ والفصول حسب سنة الدراسة و النوع والولاية
ELEVES ET CLASSES - ELEVES SELON L'ANNEE D'ETUDES, LE GENRE ET LE GOUVERNORAT

ثانية ثانوي

3ème année secondaire

الولاية	آداب		رياضيات		علوم تقنية		علوم اعلامية		اقتصاد و تصريف		جملة Total										
	Lettres		Mathématiques		Sc. Techniques		Sc. Informatiques		Economie et gestion		Total										
	عدد الفصول classes	عدد التلاميذ Elèves	عدد الفصول classes	عدد التلاميذ Elèves	عدد الفصول classes	عدد التلاميذ Elèves	عدد الفصول classes	عدد التلاميذ Elèves	عدد الفصول classes	عدد التلاميذ Elèves	عدد الفصول classes	عدد التلاميذ Elèves									
Gouvernorat																					
Tunis تونس	11	83	6	30	10	77	34	125	30	698	60	1132									
Tunis 1 تونس 1	7	56	10	15	12	73	26	90	25	289	51	1139									
Tunis 2 تونس 2	4	33			3	11	18	80	10	752	24	471									
Ariana أريانة	7	67					6	6	7	278	23	478									
Mannouba منوبة	4	144					2	12	13	315	33	686									
Ben Arous بن عروس	12	219					6	33	16	397	3	118									
Zaghouan زغوان	3	118							13	359	27	569									
Bizerte بجزرت	8	154							7	183	19	418									
Béja بجاية	5	118							2	42	12	412									
Jendouba جندوبة	9	303							88	88	7	199									
Siliana سليانة	7	199							3	49	9	256									
Le Kef الكف	9	256							11	49	24	729									
Kasserine القصرين	20	670							3	3	11	307									
Sidi Bouzid سيدي بوزيد	11	307									14	336									
Gafsa قفصة	14	336									6	192									
Tozeur توزر	4	130									8	247									
Kébili قبلي	5	131									4	96									
Tataouine تطاوين	3	72									4	96									
Medenine مدنين	10	160									19	288									
Gabès قابس	12	272									25	569									
Sfax صفاقس 1	9	104									39	703									
Sfax 2 صفاقس 2	2	44									4	96									
Mahdia المهدية	6	101									11	288									
Kairouan القيروان	15	379									23	482									
Monastir المنستير	4	50									20	334									
Sousse سوسة	10	145									32	591									
Nabeul نابل	13	175									52	996									
Total جملة	220	4906	1873	9	89	31	51	639	305	28	474	82	47	734	163	205	5189	1939	560	12031	4393

التلاميذ والفصول حسب سنة الدراسة و النوع والولاية
ELEVES ET CLASSES - ELEVES SELON L'ANNEE D'ETUDES, LE GENRE ET LE GOUVERNORAT

رابعة ثانوي

4ème année secondaire

الولاية	جملة Total		اقتصاد و تصرف Economie et gestion		علوم اعلامية Sc.Informatiques		علوم تقنية Sc.Techniques		علوم تجريبية Sc.Experimentales		رياضيات Mathématiques		ادب Lettres		Gouvernorat							
	التلاميذ Elèves		التلاميذ Elèves		التلاميذ Elèves		التلاميذ Elèves		التلاميذ Elèves		التلاميذ Elèves		التلاميذ Elèves									
	الذكور Dont	الاجمالي Total	الذكور Dont	الاجمالي Total	الذكور Dont	الاجمالي Total	الذكور Dont	الاجمالي Total	الذكور Dont	الاجمالي Total	الذكور Dont	الاجمالي Total	الذكور Dont	الاجمالي Total								
الفصول classes	الفصول classes	الفصول classes	الفصول classes	الفصول classes	الفصول classes	الفصول classes	الفصول classes	الفصول classes	الفصول classes	الفصول classes	الفصول classes	الفصول classes	الفصول classes	الفصول classes								
تونس	1113	2730	110	481	1244	40	68	255	12	42	230	10	186	302	15	50	170	10	286	529	23	Tunis
تونس 1	1057	2573	96	484	1189	38	84	243	11	39	213	7	154	304	14	108	231	12	188	393	14	Tunis 1
تونس 2	442	1130	48	214	604	21	33	125	5	2	16	1	69	143	9	29	90	5	95	152	7	Tunis 2
أريانة	341	843	40	149	432	15	17	40	3	8	29	1	36	51	5	7	26	5	124	265	11	Ariana
منوبة	581	1380	50	264	648	21	24	84	3	5	37	1	50	99	4	40	73	4	198	439	17	Mannouba
بن عروس	54	173	6	209	552	15	13	51	2	7	50	2	58	114	6	6	29	3	54	173	6	Ben Arous
زغوان	417	1058	37	209	552	15	13	51	2	7	50	2	58	114	6	6	29	3	124	262	9	Zaghouan
بجاية	231	682	28	68	246	9	22	78	3	2	24	2	24	57	3	4	24	2	113	277	9	Bizerte
جندوبة	347	883	26	61	149	4	4	12	1	5	15	2	23	50	2	5	8	1	258	664	18	Béja
سليانة	97	274	10	5	13	1	1	36	1	1	16	1	11	16	1	4	10	2	92	261	9	Jendouba
الكاف	175	451	15	7	25	1	1	64	7	2	32	3	74	156	10	18	87	7	168	426	14	Siliana
القصرين	608	1761	75	26	81	6	28	64	7	2	32	3	74	156	10	18	87	7	460	1341	42	Le Kef
سيدي بوزيد	282	773	29	7	17	1	5	11	1	5	15	2	10	25	1	4	10	2	260	720	26	Kasserine
قفصة	270	732	29	3	15	2	3	13	1	5	15	2	27	53	3	4	10	2	228	626	19	Sidi Bouzid
توزر	175	366	12	30	57	3	14	36	1	1	16	1	11	16	1	1	4	2	120	257	7	Gafsa
قنيطرة	209	425	15	67	152	6	6	64	1	1	16	1	9	16	1	1	4	2	133	257	8	Tozeur
تطاوين	115	217	8	92	184	8	1	6	1	8	46	2	33	70	2	8	24	1	82	147	6	Kébili
مدنين	270	664	28	92	184	8	1	6	1	8	46	2	33	70	2	4	12	1	132	319	6	Tataouine
قابس	574	1272	54	115	263	11	99	321	13	8	22	2	52	122	5	22	58	3	278	486	20	Médénine
صفاقس 1	471	1348	69	187	498	22	35	174	10	15	122	6	90	200	10	31	77	6	113	277	15	Gabès
صفاقس 2	35	137	5	14	58	2	2	28	2	5	65	3	13	32	2	8	24	1	13	55	2	Stax
المهدية	157	524	22	54	171	6	1	28	2	5	65	3	13	32	2	8	24	1	84	226	8	Stax 2
القصور	479	1281	39	50	131	4	20	57	2	8	70	2	45	90	4	16	38	2	340	895	25	Mahdia
المنستير	432	1097	43	152	372	11	13	36	3	62	316	11	85	126	6	20	46	4	100	201	8	Kairouan
سوسة	576	1373	47	244	550	15	15	52	3	70	244	7	84	167	7	15	53	4	148	307	11	Monastir
نابل	838	1949	78	348	821	27	47	129	7	49	280	10	130	208	12	50	95	7	214	416	15	Sousse
جملة	10346	26096	1019	3331	8472	289	542	1815	91	335	1787	70	1296	2498	127	437	1153	80	4405	10371	362	Nabeul

المدرسون حسب مادة التدريس والنوع والرتبة
ENSEIGNANTS SELON LA DISCIPLINE, LE GENRE ET LE GRADE

مادة التدريس	مباشرون بالتعليم العمومي ويدرسون وقتا جزئيا بالتعليم الخاص		متفرون تماما للتدريس بالتعليم الخاص		Enseignants plein temps dans l'enseignement privé		En exercice dans l'enseignement public et vacataires dans le privé		مباشرون بالتعليم العمومي ويدرسون وقتا جزئيا بالتعليم الخاص		متفرون تماما للتدريس بالتعليم الخاص		Autres		مدرسون أجانب enseignants étrangers		جملة عامة		Total général	
	جملة	dont femmes	جملة	dont femmes	جملة	dont femmes	جملة	dont femmes	جملة	dont femmes	جملة	dont femmes	جملة	dont femmes	جملة	dont femmes	جملة	dont femmes		
عربية	329	62	680	449	1	449	62	329	62	680	449	1	449	1	1011	512	920	238	4900	
عربية متقدمة	37	19	311	231		231	19	37	19	311	231		231	1	348	250	920	238	9666	
عربية اسلامية	198	40	237	164		164	40	198	40	237	164		164		435	204	571	225		
فلسفة	294	23	248	105		105	23	294	23	248	105		105		542	128	519	343		
تاريخ و جغرافيا	284	24	536	307		307	24	284	24	536	307		307	1	825	333	340	190		
فرنسية	253	110	793	625		625	110	253	110	793	625		625	3	1054	740	331	173		
انكليزية	198	62	784	666		666	62	198	62	784	666		666	1	984	729	724	298		
ايطالية	10	3	90	78		78	3	10	3	90	78		78		101	82	297	232		
المانحة	11	6	35	31		31	6	11	6	35	31		31		46	37	61	17		
الاسبانية	11	8	46	41		41	8	11	8	46	41		41		57	49	8	1		
صينية																				
روسية																				
تركية																				
رياضيات	267	14	649	223		223	14	267	14	649	223		223	1	920	238	920	238		
علوم فيزيائية	168	18	401	206		206	18	168	18	401	206		206		571	225	571	225		
علوم طبيعية	129	38	389	304		304	38	129	38	389	304		304		519	343	519	343		
اقتصاد	104	25	236	165		165	25	104	25	236	165		165		340	190	340	190		
تصرف	89	20	241	153		153	20	89	20	241	153		153		331	173	331	173		
اطلاعية	284	39	438	259		259	39	284	39	438	259		259		724	298	724	298		
تربية فنية	18	6	277	226		226	6	18	6	277	226		226		297	232	297	232		
تربية موسيقية	23	4	37	13		13	4	23	4	37	13		13		61	17	61	17		
تنشيط مسرحي	3	1	4	3		3	1	3	1	4	3		3		8	1	8	1		
هندسة آلية	57	1	7	3		3	1	57	1	7	3		3		64	4	64	4		
هندسة كهربائية	63	5	11	5		5	5	63	5	11	5		5		74	10	74	10		
تربية تقنية 7,8 et 9	80	6	158	72		72	6	80	6	158	72		72		238	78	238	78		
تكنولوجيا 1 و 2 sec.	41	3	75	24		24	3	41	3	75	24		24		116	27	116	27		
جملة	2951	537	6683	4350		4350	537	2951	537	6683	4350		4350	7	9666	4900	9666	4900		

المدرسون حسب الرتبة والتوع والولاية
ENSEIGNANTS SELON LE GRADE, LE GENRE ET LE GOUVERNORAT

جملة عامة Total général	مدرسون أجانب enseignants étrangers		أصناف أخرى Autres		مدرسون بالتعليم الخاص Enseignants plein temps dans		مدرسون بالتعليم العمومي En exercice dans l'enseignement public		الولاية Gouvernorat		
	جملة Total	منهم إناث dont femmes	جملة Total	منهم إناث dont femmes	جملة Total	منهم إناث dont femmes	جملة Total	منهم إناث dont femmes			
480	970	4	6	4	5	432	773	40	186	Tunis	تونس
302	637					264	453	38	184	Tunis	تونس 2
181	395	3	6	1	1	114	231	63	157	Ariana	أريانة
185	309			1	3	173	248	11	58	Mannouba	منوبة
322	524				1	269	366	53	157	Ben Arous	بن عروس
21	56				1	20	42	1	14	Zaghuan	زغوان
217	445				1	182	278	35	166	Bizerte	بجزرت
164	242				2	155	202	9	38	Béja	بجاية
125	197					123	162	2	35	Jendouba	جندوبة
51	100					49	68	2	32	Siliana	سليانة
102	173					95	133	7	40	Le Kef	الكاف
185	366				1	184	320	1	45	Kasserine	القصرين
129	261				1	127	188	2	72	Sidi Bouzid	سيدي بوزيد
123	346					93	152	30	194	Gafsa	قفصة
84	160					78	112	6	48	Tozeur	توزر
124	216					118	158	6	58	Kébili	كبيلي
73	111					71	86	2	25	Tataouine	تطاوين
239	390					231	290	8	100	Medenine	مدنين
273	476				2	266	346	7	128	Gabès	قابس
286	745				1	265	534	21	210	Sfax	صفاقس 1
38	78					38	63		15	Sfax	صفاقس 2
103	188					95	122	8	66	Mahdia	المهدية
176	453					165	286	11	167	Kairouan	القايروان
176	378				1	137	213	39	164	Monastir	المناستير
286	538					239	313	47	225	Sousse	سوسة
455	912				1	367	544	88	367	Nabeul	نابل
4900	9666	7	12	6	20	4350	6683	537	2951	Total	جملة

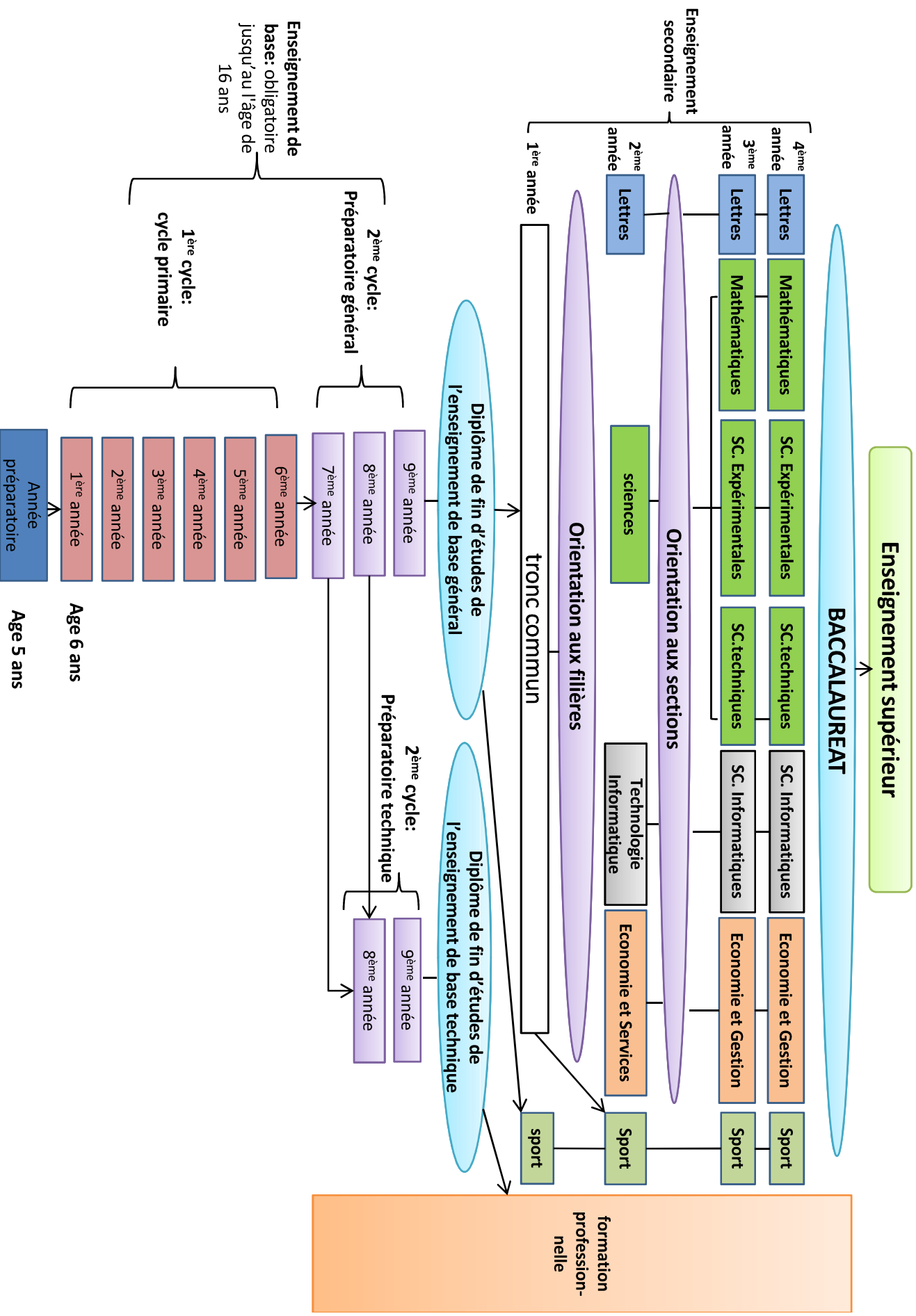
إطار الإشراف والإداريين والعملة حسب النوع والولاية
PERSONNEL D'ENCADREMENT, PERSONNEL ADMINISTRATIF ET OUVRIERS SELON LE GENRE ET LE GOUVERNORAT

الولاية	مديرون		مفتون		مفتون عامون		قيسون		ايعون مغير		ايعون الادريون		عملة	
	جملة	منهم اناث	جملة	منهم اناث	جملة	منهم اناث	جملة	منهم اناث	جملة	منهم اناث	جملة	منهم اناث	جملة	منهم اناث
Gouvernorat	33	13	18	11	28	11	28	11	18	9	13	33	13	61
Tunis 1 تونس 1	19	2	9	3	15	3	15	3	9	1	8	38	8	24
Tunis 2 تونس 2	12	3	5	2	10	2	10	2	1	1	6	22	6	13
Ariana أريانة	10	1	2	2	11	1	11	1	3	1	2	14	2	6
Mannouba مبنوبة	21	5	4	4	13	1	13	1	3	3	11	33	11	20
Ben Arous بن عروس	3	1	2	2	2	1	2	1	1	1	1	3	1	2
Zaghouan زغوان	13	2	2	1	3	1	3	1	10	8	8	18	8	6
Bizerte بجزرت	8	4	1	1	5	1	5	1	9	6	6	11	6	5
Béja بجاية	7	1	2	2	2	2	2	2	4	4	3	9	3	2
Jendouba جندوبة	6	1	1	1	3	1	3	1	5	1	4	6	1	2
Siliana سليانة	8	2	7	2	12	2	12	2	6	4	4	8	4	8
Le Kef الكيف	15	6	7	2	12	2	12	2	9	1	6	19	6	9
Kasserine القصرين	9	1	2	1	3	1	3	1	10	4	4	12	4	6
Sidi Bouzid سيدي بوزيد	13	2	2	2	5	1	5	1	17	17	12	14	12	5
Gatsa قفصة	5	2	2	2	2	2	2	2	2	2	9	8	9	3
Tozeur توزر	5	1	1	1	4	1	4	1	6	6	5	6	6	2
Kébili قبيلي	5	3	3	1	4	1	4	1	2	2	1	6	1	3
Tataouine تطاوين	12	3	3	3	4	1	4	1	10	10	7	13	7	5
Medenine مدنين	11	3	6	1	11	1	11	1	3	3	2	13	2	6
Gabès قابس	20	4	5	5	11	2	11	2	9	9	3	24	3	16
Sfax صفاقس 1	3	1	1	1	1	1	1	1	2	2	2	4	2	2
Sfax 2 صفاقس 2	9	1	6	6	6	2	6	2	8	8	5	8	5	3
Mahdia المهدية	15	2	1	1	8	2	8	2	10	10	5	22	5	17
Kairouan القيروان	11	2	1	1	8	1	8	1	15	15	13	21	13	13
Monastir المنستير	13	1	1	1	10	2	10	2	14	14	11	15	11	10
Sousse سوسة	26	6	16	7	15	7	15	7	5	5	14	63	14	33
Nabeul نابل	312	68	91	32	198	44	198	44	16	16	284	499	180	282
Total جملة														

فضاءات الترتيب والمرافق العامة المستعملة
LOCAUX D'ENSEIGNEMENT ET D'EQUIPEMENTS COLLECTIFS UTILISES

مبيّنات	قاعات اجتماعات	قاعات مطالعة	مكتبات	قاعات أساتذة	مكاتب إدارية	ملعب رياضية	قاعات رياضية	فضاءات أترنات	قاعات متعددة الإختصاصات	قاعات مراجعة	Salles spécialisées				قاعات الإختصاص				قاعات التعليم العام	Gouvernorat	الولاية	
											مكاتب إدارية	قاعات رياضية	فضاءات أترنات	قاعات متعددة الإختصاصات	مراجعة	مخبر إعلانية	مخبر تقنية	قاعة تربية تقنية				مخبر فيزياء و كيمياء
Internats	Salles de réunion	Salles de lecture	Biblio-thèques	Salles de profes-seurs	Bureaux Adminis-tratifs	Terrain de sport	Salles de sport couvertes	Espaces Internet	Salles polyvala-lentes	Salles de perma-nences	Labo. Informa-tique	Labo. Techni-que	Salle Education technique	Labo. Physique & chimie	Labo. Sciences & Technologie	Labo. Sciences naturelles	Salles général.	Tunis	Tunis 1	Tunis 2	Tunis	تونس
	14	16	26	33	121	4	6	18	14	16	34	9	6	19	6	24	286					
	6	4	8	16	57	2	6	8	3	5	25	2	2	2	4	12	143					
	2	5	7	9	30	3	2	6	5	8	11	1	1	5	1	4	94					
	5	2	4	10	28	1	1	2	1	3	10	1	1	4	1	9	79					
	4	6	11	18	46	4	4	8	2	4	20		2	5	2	12	145					
	1	1	2	3	6			1	3	1	1		3	5	8	15	Zaghrouan					
	4	5	8	12	35		1	5	3	5	13		3	5	5	111	Bizerte					
	1	1	3	6	22			2	1	1	7			1	3	5	54	Béja				
	1	1	1	6	17			1	1	1	3			1	3	3	48	Jendouba				
	1	1	2	4	12			1	1	3	3			1	3	3	27	Siliana				
	3	3	3	7	17			2	2	3	5		1		2	2	38	Le Kef				
	1	2	2	9	35		1	2	2	3	8		1	3	4	7	96	Kasserine				
	1	2	3	9	22			2	1	1	9		2	2	6	6	61	Sidi Bouzid				
	2	1	2	12	40			2	2	2	13		1	1	6	6	95	Gafsa				
	2	3	1	5	16		1	2	1	2	6		2	2	5	5	35	Tozeur				
	1	2	1	5	15			2	2	3	3				1	1	40	Kébili				
	2	2	2	4	10			2	4	7	2		4	3	2	1	31	Tataouine				
	2	5	11	12	36		1	3	4	7	12	1	2	3	9	9	89	Médénine				
	6	2	4	11	35			3	4	1	11		2	2	4	4	97	Gabès				
	4	5	12	20	56			7		6	22	3	4	1	7	7	149	Stax				
			2	3	6					1	3		3	3	2	2	16	Stax 2				
	1	3	5	7	21			3		3	9		1		1	1	54	Mahdia				
	7	3	5	13	40			7	1	3	12	2	1	3	6	6	87	Kairouan				
	3	3	7	11	34		1	3	1	3	10	5	1	4	8	8	77	Monastir				
	1	4	8	13	44			3	1	4	14	4	3	3	6	6	122	Sousse				
	8	8	11	23	72		4	11	2	6	28	7	3	10	16	16	212	Nabeul				
1	79	82	142	287	873	25	17	97	45	79	294	34	32	80	56	166	2301	Total				جملّة

ORGANIGRAMME DE L'ENSEIGNEMENT EN TUNISIE



L'élève reçoit une formation technique et pratique dont l'objectif principal est l'acquisition d'une qualification dans l'un des principaux domaines professionnels (industrie, bâtiment et services) en plus de la formation en langues, sciences et études sociales.

Tableau 19: Evolution du nombre des établissements, des élèves et des enseignants de l'enseignement technique :

Année scolaire	Etablissements	Classes	Enseignants	Elèves		Taille moyenne de classe	Ratio élèves-enseignant	% des filles
				Total	dont filles			
2009/2010	88	772	2910	18859	4683	24.4	6.5	24.8
2010/2011	88	699	2862	16811	3726	24.1	5.9	22.2
2011/2012	88	673	2829	14829	3037	22.0	5.2	20.5
2012/2013	88	626	2736	12864	2645	20.5	4.7	20.6
2013/2014	89	598	2648	12446	2493	20.8	4.7	20.0

Malgré le succès relatif enregistré au cours des premières années du lancement de l'enseignement technique, le nombre des élèves inscrits a connu une baisse de 6413 élèves entre les années 2009/2010 et 2013/2014 en raison du manque de visibilité dans ce domaine.

B- Le secteur privé

L'enseignement du cycle préparatoire et l'enseignement secondaire pour le secteur privé a connu l'ouverture de 13 nouveaux établissements en 2013/2014 par rapport à l'année précédente. Le nombre d'élèves a augmenté de 6458 élèves au cours de l'année scolaire 2013/2014, pour atteindre 70242 élèves contre 63784 l'année précédente.

Tableau 18: Evolution collèges et lycées dans le secteur privé.

Année scolaire	Etablissements	Elèves		Elèves de la 4 ^{ème} année Sec.		Corps enseignant	Taux de réussite au BAC (%)
		Total	dont filles	Effectif	(%)		
2009/2010	292	56285	18908	20628	36.6	9056	28.4
2010/2011	291	54914	19384	19870	36.2	9246	30.9
2011/2012	289	57486	20120	20231	35.2	8819	19.4
2012/2013	299	63784	22454	21586	33.8	9271	23.8
2013/2014	312	70242	24814	26096	37.2	9666	-

Il convient de noter que les élèves de la 4^{ème} année de l'enseignement secondaire représentent 37.2% du nombre total des élèves inscrits dans le secteur privé et la part de la section lettres accapare 39.7% de ces élèves.

S'agissant du rendement scolaire, le taux de réussite au Baccalauréat a fait un bond de 4.4 points, soit 23.8% à la session de Juin 2013 par rapport à 19.4% à la session de Juin 2012.

IV– L'enseignement technique

De nombreuses mesures ont été prises au cours des dernières années pour promouvoir l'enseignement technique à travers le développement des capacités et qualifications des élèves pour qu'ils puissent acquérir des compétences techniques nécessaires à la vie professionnelle. Des écoles de qualification technique ont été créées en Octobre 1992 et transformées en écoles des métiers en 2000/2001 puis en écoles préparatoires techniques en 2007/2008.

Les tableaux suivants présentent l'évolution des taux de flux du cycle préparatoire général et de l'enseignement secondaire:

Tableau 15 : Evolution des taux de promotion (%).

Année scolaire	Cycle préparatoire				Enseignement secondaire				
	7 ^{ème} année	8 ^{ème} année	9 ^{ème} année	Total	1 ^{ère} année	2 ^{ème} année	3 ^{ème} année	4 ^{ème} année	Total
2008/2009	62.0	76.1	85.0	73.2	70.4	76.9	83.8	60.7	72.4
2009/2010	67.3	77.5	85.3	75.8	67.6	77.1	83.7	67.2	73.0
2010/2011	64.5	76.4	83.4	73.4	66.9	77.9	85.4	70.5	74.4
2011/2012	62.8	74.9	83.2	72.1	67.6	78.1	84.6	55.9	71.3
2012/2013	63.6	75.4	84.1	72.9	68.2	78.9	84.1	56.5	71.1

Tableau16 : Evolution des taux de redoublement (%).

Année scolaire	Cycle préparatoire				Enseignement secondaire				
	7 ^{ème} année	8 ^{ème} année	9 ^{ème} année	Total	1 ^{ère} année	2 ^{ème} année	3 ^{ème} année	4 ^{ème} année	Total
2008/2009	23.6	15.0	9.0	16.6	15.3	14.0	8.7	25.4	16.0
2009/2010	20.2	14.1	8.2	14.8	18.2	12.7	8.9	19.9	15.4
2010/2011	22.8	16.2	11.3	17.6	19.0	13.6	8.4	19.4	15.5
2011/2012	22.8	16.3	10.6	17.4	16.3	12.1	8.6	30.4	16.8
2012/2013	21.9	15.3	9.9	16.5	16.4	11.6	7.9	27.1	16.2

Tableau17 : Evolution des taux d'abandons (%).

Année scolaire	Cycle préparatoire				Enseignement secondaire				
	7 ^{ème} année	8 ^{ème} année	9 ^{ème} année	Total	1 ^{ère} année	2 ^{ème} année	3 ^{ème} année	4 ^{ème} année	Total
2008/2009	14.4	8.8	6.1	10.2	14.3	9.1	7.6	14.0	11.6
2009/2010	12.5	8.4	6.5	9.4	14.2	10.2	7.4	12.9	11.6
2010/2011	12.7	7.4	5.3	9.0	14.1	8.5	6.2	10.1	10.1
2011/2012	14.4	8.8	6.2	10.4	16.1	9.8	6.8	13.7	11.9
2012/2013	14.5	9.3	6.0	10.5	15.4	9.5	8.0	16.4	12.7

- La croissance de l'effectif des enseignants a engendré une amélioration du nombre moyen d'élèves par enseignant qui est passé de 12.0 en 2013/2014 contre 12.4 en 2012/2013.

• ***Le personnel d'encadrement pédagogique***

Le cadre pédagogique des collèges et lycées compte 605 inspecteurs en 2013/2014 contre 636 l'année précédente, sans tenir compte des inspecteurs généraux. Le nombre moyen des enseignants par inspecteur est de 122.

• ***Le personnel administratif***

Les indicateurs relatifs au taux d'encadrement⁶ sont nettement améliorés au cours des cinq dernières années, comme le souligne le tableau suivant:

Tableau 14 : Evolution des taux d'encadrement.

Année scolaire	Surveillants		Personnel administratif		Agents de laboratoires		Ouvriers	
	Effectif	Ratio	Effectif	Ratio	Effectif	Ratio	Effectif	Ratio
2009-2010	8375	115	3843	252	2644	366	11675	83
2010-2011	8468	111	4007	234	2693	348	11907	79
2011-2012	8618	108	4064	227	2860	323	11769	78
2012-2013	9929	92	4729	192	2809	323	11912	76
2013-2014	9734	91	5087	174	2718	326	12132	73

7- Le rendement interne

An niveau du cycle préparatoire général, l'année scolaire 2012/2013 a connu une légère augmentation des taux de promotion contre une diminution des taux de redoublement et une stabilité des taux d'abandon.

Quant à l'enseignement secondaire, les taux de promotion sont restés stables alors que les taux de redoublement ont diminué. Tandis que les taux d'abandon ont enregistré une hausse, surtout pour la 4^{ème} année de l'enseignement secondaire.

⁶ Taux d'encadrement = Effectif des élèves / effectif des agents (surveillants, administrateurs, agents de labo, ouvriers)

5- Les taux de scolarisation

Le tableau ci-dessous met en évidence l'amélioration des taux nets de scolarisation de la tranche d'âge 12-18 ans au cours des cinq dernières années, atteignant 80.6% en 2013/2014 par rapport à 78.0% en 2009/2010. Toute fois, la différence entre les taux de scolarisation des filles et ceux des garçons est d'environ 8 points en faveur des filles, ce qui indique que les filles s'accrochent plus que les garçons à poursuivre leurs études tout au long du cursus scolaire.

Tableau 12 : Evolution des taux net de scolarisation de la tranche d'âge 12-18 ans.

Tranche d'âge		2009/2010	2010/2011	2011/2012	2012/2013	2013/2014
12-18 ans	Garçons	74.4	75.4	77.0	75.8	76.3
	Filles	81.4	82.3	85.4	84.5	85.2
	Total	78.0	78.8	81.1	80.1	80.6

Le taux net de scolarisation de la tranche d'âge 6-16 ans a atteint cette année 93.5% contre 93.2% l'année précédente, ce qui indique la difficulté d'appliquer les dispositions de l'article premier de la loi d'orientation N°80 de l'année 2002 relative à l'éducation et l'enseignement scolaire qui stipule que l'enseignement est obligatoire pour la tranche d'âge 6-16 ans.

Tableau 13 : Evolution des taux net de scolarisation de la tranche d'âge 6-16 ans.

Tranche d'âge		2009/2010	2010/2011	2011/2012	2012/2013	2013/2014
6-16 ans	Garçons	91.3	91.7	92.3	92.2	92,4
	Filles	92.8	93.7	94.5	94.3	94,6
	Total	92.1	92.6	93.4	93.2	93,5

6- Les ressources humaines

• *Le personnel enseignant*

- Le nombre des enseignants en exercice a atteint 74193 en 2013/2014 contre 73490 enseignants l'année scolaire précédente, soit une augmentation de 703 enseignants. Il est à remarquer la tendance à la féminisation de la profession de l'enseignement, en effet les femmes enseignantes représentent 52.7%.

de l'informatique ainsi que l'économie&services. L'orientation à la filière du sport s'effectue à la fin de la 9^{ème} année du cycle préparatoire.

- À la fin de la 2^{ème} année de l'enseignement secondaire, les élèves de la filière des sciences choisissent une des trois sections suivantes: les sciences expérimentales, les mathématiques et les sciences techniques. (Voir l'organigramme de l'enseignement en Tunisie page251)

1. L'orientation à la fin de la 1^{ère} année de l'enseignement secondaire :

Les taux d'orientation vers les filières de l'économie&services et des lettres sont en augmentation durant les cinq dernières années au détriment des filières de la technologie de l'informatique et des sciences dont le taux d'orientation de cette dernière a enregistré une légère amélioration par rapport à l'année précédente.

Tableau 10 : Evolution des taux d'orientation par filières.

Session	Filières					Sport	(%)
	Lettres	Sciences	Technologie de l'informatique	Economie & services			
Juin-2009	16.1	50.4	14.2	18.0	1.3	100.0	
Juin-2010	17.3	49.4	12.2	19.6	1.4	100.0	
Juin-2011	17.6	44.6	11.2	25.6	1.1	100.0	
Juin-2012	18.6	43.1	9.5	28.1	0.7	100.0	
Juin-2013	18.1	44.5	8.6	28.0	0.8	100.0	

2. L'orientation à la fin de la 2^{ème} année de l'enseignement secondaire :

Les taux d'orientation vers les sections des mathématiques, sciences expérimentales, sciences de l'informatique, lettres et du sport ont connu une baisse contre une augmentation en faveur des sections des sciences techniques et de l'économie&gestion. Cette constatation est tributaire de l'évolution des taux d'orientation de la première phase, qui se déroule au terme de la 1^{ère} année de l'enseignement secondaire.

Tableau 11 : Evolution des taux d'orientation par section.

Session	Sections							Sport	(%)
	Lettres	Mathématiques	Sciences expérimentales	Sciences techniques	Sciences de l'informatique	Economie & gestion			
Juin-2009	20.4	15.2	22.7	12.0	10.7	18.0	1.0	100.0	
Juin-2010	18.7	15.5	23.0	13.5	9.7	18.3	1.3	100.0	
Juin-2011	19.3	13.1	22.9	14.4	8.4	20.4	1.5	100.0	
Juin-2012	19.4	11.7	21.5	13.9	7.4	24.9	1.2	100.0	
Juin-2013	19.3	10.9	20.5	14.2	6.3	28.0	0.8	100.0	

1- Les établissements

Les créations et les extensions des collèges et lycées ont contribué à la hausse de la capacité d'accueil et par conséquent à améliorer les indicateurs relatifs aux conditions d'étude et de travail. Cette année scolaire, 3 collèges et 3 lycées sont créés, le nombre d'établissements a passé de 1386 en 2012/2013 à 1392 en 2013/2014.

Les écoles préparatoires pilotes ont atteint le nombre de 21 en plus des 3 établissements d'enseignement normal qui assurent l'enseignement des élèves du préparatoire pilote. Ces 24 établissements accueillent 9235 élèves répartis dans 387 classes.

Quant aux lycées pilotes, on compte 15 établissements accueillant 9962 élèves répartis sur 419 classes.

2- Les élèves

Lors de la rentrée scolaire 2013/2014, le nombre total des élèves du cycle préparatoire et de l'enseignement secondaire a atteint 887445 élèves répartis entre 458540 au cycle préparatoire et 428905 à l'enseignement secondaire. Il convient de noter que le nombre des élèves du cycle préparatoire a diminué de 4501 principalement dans la 8^{ème} et la 9^{ème} année d'étude, et ce par rapport à l'année scolaire 2012/2013.

Quant à l'enseignement secondaire, le nombre des élèves a également enregistré une baisse de 16654 élèves, sauf pour la 1^{ère} année secondaire.

3- Les classes

La baisse de l'effectif des élèves du cycle préparatoire a engendré une diminution de 114 classes impliquant le passage de nombre de classes de 17809 en 2012/2013 à 17695 en 2013/2014. La taille moyenne de classe s'est stabilisée à 26 élèves.

De même, l'enseignement secondaire a connu une baisse des classes en passant de 17900 en 2012/2013 à 17695 en 2013/2014. La taille moyenne de classe est ainsi passée de 24.9 à 24.2 élèves.

4- L'orientation scolaire

Le nouveau système d'orientation a été mis en œuvre à la fin de l'année scolaire 2004/2005 et se déroule en deux phases :

- À la fin de la 1^{ère} année de l'enseignement secondaire, les élèves ont recours à une première orientation vers quatre filières: les lettres, les sciences, la technologie

2009/2010 et de l'année scolaire en cours 2013/2014 pour atteindre 191 établissements contre 102 durant la même période.

Le tableau qui suit présente l'évolution des données les plus importantes:

Tableau 8 : Evolution du nombre des écoles, des élèves et des enseignants du secteur privé.

Année scolaire	Etablissements	Elèves		Classes	Enseignants	Taille moyenne de classe	Ratio élèves-enseignant	% des filles
		Total	dont filles					
2009-2010	102	21509	10346	1000	1619	21.5	13.3	48.1
2010-2011	109	24953	11886	1158	1893	21.5	13.2	47.6
2011-2012	128	28875	13850	1345	2198	21.5	13.1	48.0
2012-2013	155	33732	16146	1598	2667	21.1	12.6	47.9
2013-2014	191	40043	19216	1946	3351	20.6	11.9	48.0

III– Le cycle préparatoire général et l'enseignement secondaire

A- Le secteur public

Le tableau suivant montre l'évolution des données du cycle préparatoire général et l'enseignement secondaire au cours des cinq dernières années, qui met en évidence l'amélioration de tous les indicateurs relatifs aux conditions d'étude et de travail à la suite des efforts déployés à cet égard:

Tableau 9 : Evolution du nombre des établissements, des élèves et des enseignants du cycle préparatoire général et l'enseignement secondaire.

Année scolaire	Etablissements	Elèves	Classes	Enseignants	Taille moyenne de classe	Ratio élèves-enseignant	% des filles
2009-2010	1350	967708	36109	72194	26.8	13.4	53.8
2010-2011	1366	936398	36005	72454	26.0	12.9	53.7
2011-2012	1377	922458	35961	72895	25.7	12.6	53.6
2012-2013	1386	908600	35709	73490	25.4	12.4	53.9
2013-2014	1392	887445	35390	74193	25.1	12.0	54.0

Les tableaux suivants montrent l'évolution du rendement du cycle primaire :

Tableau 5 : Evolution des taux de promotion (%).

Année scolaire	1 ^{ère} année	2 ^{ème} année	3 ^{ème} année	4 ^{ème} année	5 ^{ème} année	6 ^{ème} année	Total
2008-2009	97.5	90.4	96.2	87.8	94.9	87.4	92.2
2009-2010	97.3	91.0	96.2	88.2	95.1	88.7	92.6
2010-2011	93.4	90.3	94.8	88.6	94.1	89.2	91.7
2011-2012	93.0	92.5	91.1	89.4	93.1	89.7	91.5
2012-2013	93.5	92.9	91.0	91.4	93.7	90.3	92.2

Tableau 6 : Evolution des taux de redoublement (%).

Année scolaire	1 ^{ère} année	2 ^{ème} année	3 ^{ème} année	4 ^{ème} année	5 ^{ème} année	6 ^{ème} année	Total
2008-2009	2.4	9.3	3.4	10.7	3.5	9.1	6.5
2009-2010	2.6	8.3	3.5	10.2	3.4	8.1	6.1
2010-2011	6.5	9.3	5.2	10.0	4.7	7.9	7.3
2011-2012	6.5	7.4	8.7	9.6	5.4	7.7	7.5
2012-2013	6.1	7.0	8.4	7.5	4.7	6.7	6.7

Tableau 7 : Evolution des taux d'abandon (%).

Année scolaire	1 ^{ère} année	2 ^{ème} année	3 ^{ème} année	4 ^{ème} année	5 ^{ème} année	6 ^{ème} année	Total
2008-2009	0.1	0.4	0.4	1.5	1.6	3.6	1.3
2009-2010	0.1	0.7	0.3	1.6	1.5	3.2	1.3
2010-2011	0.1	0.4	0.0	1.4	1.2	2.9	1.0
2011-2012	0.5	0.1	0.2	1.0	1.5	2.6	1.0
2012-2013	0.4	0.1	0.6	1.1	1.6	3.0	1.1

B- Le secteur privé

Le secteur privé a connu un développement remarquable les cinq dernières années en termes de nombre des écoles, de salles de classe, de l'effectif des élèves et des enseignants. Le nombre d'écoles a presque doublé entre l'année scolaire

5- Les ressources humaines

- *Le personnel enseignant*

L'effectif des enseignants a atteint 62484 en 2013/2014 contre 59786 en 2012/2013, cette augmentation a impliqué une baisse du ratio élèves-enseignant de 17.2 à 16.8.

- *Le personnel pédagogique*

Le nombre des inspecteurs est passé de 586 en 2012/2013 à 527 en 2013/2014 et ce sans tenir compte des inspecteurs généraux.

Le nombre d'assistants pédagogiques est de 871 en 2013/2014 alors qu'il était de 856 en 2012/2013. Le ratio enseignants par inspecteur est de 119.

- *Le personnel ouvrier*

Le nombre total des ouvriers dans les écoles primaires s'élève à 11233 en 2013/2014 ouvriers dont 5457 relèvent du Ministère de l'Éducation et 5776 recrutés dans le cadre du programme de développement régional. Au cours de l'année scolaire 2012/2013 l'effectif des ouvriers était de 10415, reparti en 5455 ouvriers relevant du ministère et 4960 recrutés dans le cadre du programme de développement régional.

6- Le rendement interne

Le nouveau système d'évaluation⁵ appliqué dans les écoles primaires a contribué à la stabilité des taux de promotion alors que les taux d'abandon ont diminué et les taux de redoublement ont augmenté, en particulier les 1^{ère}, 3^{ème} et 5^{ème} années d'études. En effet, pour ces années le passage de classe n'est plus automatique. Ceci s'explique en se référant à l'année 2009/2010 dans laquelle les taux de redoublement dans les niveaux mentionnés étaient respectivement 2,6%, 3,5 % et 3,4 % sont devenus 6,1%, 8,4% et 4,7% au cours de l'année 2012/2013.

5

Ce système a été mis en œuvre au début de l'année scolaire 2010/2011 au niveau de la 1^{ère} année et la 2^{ème} année et a été progressivement généralisé jusqu'à la 5^{ème} année. Les principaux aspects de ce système sont la promotion par mérite et l'évaluation des élèves dans certaines matières.

- le regroupement de deux niveaux au maximum dans une même classe ;
- la création d'une classe pour chaque niveau, si l'effectif des deux niveaux dépasse 25 élèves.

Il convient de noter que 96% de ces classes à sections sont concentrées dans les zones rurales.

Tableau 3 : Evolution du nombre des classes à sections dans l'enseignement public.

Année scolaire	Zone communale			Zone non communale			Total		
	Ecoles	Elèves	Classes à sections	Ecoles	Elèves	Classes à sections	Ecoles	Elèves	Classes à sections
2009-2010	33	915	76	707	20975	1625	740	21890	1701
2010-2011	35	954	80	712	20773	1643	747	21727	1723
2011-2012	25	687	63	618	16383	1424	643	17070	1487
2012-2013	25	695	62	622	16631	1452	647	17326	1514
2013-2014	24	641	60	582	14863	1371	606	15504	1431

La baisse enregistrée du nombre des écoles ayant des classes à sections est due à l'allocation du cadre enseignant et des espaces nécessaires en faveur de ces écoles, malgré leurs faibles densités.

4- Les taux de scolarisation

Les taux net de scolarisation⁴ des élèves âgés de 6 ans et de la tranche d'âge de 6 à 11 ans ont connu une amélioration progressive au cours des trois dernières années pour atteindre respectivement 99.5% et 99.0%.

Tableau 4 : Evolution des taux net de scolarisation des élèves âgés de 6 ans et de la tranche d'âge de 6 à 11 ans.

Tranche d'âge		2009/2010	2010/2011	2011/2012	2012/2013	2013/2014
6 ans	Garçons	99.3	99.3	99.4	99.4	99.5
	Filles	99.3	99.3	99.4	99.4	99.5
	Total	99.3	99.3	99.4	99.4	99.5
6-11 ans	Garçons	97.9	98.0	98.8	98.9	99.0
	Filles	98.5	98.6	99.1	99.2	99.1
	Total	98.2	98.3	99.0	99.0	99.0

³ Les classes à sections sont des classes multigrades qui réunissent des élèves d'au moins deux différents niveaux dans une même salle et avec un même enseignant

⁴ Le taux net de scolarisation = (total des élèves scolarisés dans un âge ou groupe d'âge déterminé / total des individus de la population du même âge ou groupe d'âge) x 100

intensifié ses actions dans les zones où l'intervention du secteur privé et associatif s'avère trop difficile. La généralisation progressive de l'année préparatoire a pris chemin selon un plan basé sur la synergie et le partenariat entre le secteur public, le secteur privé et le tissu associatif.

II– Le cycle primaire

A- Le secteur public

Tableau 2 : Evolution de l'effectif des écoles, des élèves et des enseignants.

Année scolaire	Ecoles	Elèves	Classes	Enseignants	Taille moyenne de classe ¹	Ratio élèves-enseignant ²	%des filles
2009-2010	4517	1008600	45677	58567	22.1	17.2	48.0
2010-2011	4518	1003017	45471	57349	22.1	17.5	48.1
2011-2012	4523	1014836	46320	58833	21.9	17.2	48.1
2012-2013	4523	1029559	46534	59786	22.1	17.2	48.1
2013-2014	4544	1049177	47423	62484	22.1	16.8	48.2

1- Les écoles

Le nombre des écoles a connu une hausse de 0.5% au cours de l'année scolaire 2013/2014 atteignant 4544 contre 4523 l'année précédente grâce à la création de 21 nouvelles écoles, dont 18 dans les zones rurales.

2- Les élèves

L'effectif des d'élèves est passé de 1029559 l'année précédente à 1049177 l'année en cours, soit une augmentation de 19618 élèves. Cette croissance est attribuée à deux facteurs principaux : l'augmentation du nombre de nouveaux entrants en première année et l'impact du nouveau système d'évaluation adopté il y'a quatre ans engendrant d'une hausse des taux de redoublement.

3- Les classes

Le nombre de classes a enregistré une augmentation de 889 classes en 2013/2014 par rapport à l'année scolaire précédente, tandis que la taille moyenne des classes s'est stabilisée à 22.1 élèves.

Pour les classes à sections³, le Ministère ne cesse de déployer d'importants efforts pour réduire le nombre de ces classes par la prise de certaines mesures dont principalement :

¹ Taille moyenne de classe = effectif élèves/ nombre de classes

² Ratio élèves-enseignant = effectif élèves/ nombre d'enseignants

Synthèse des résultats du recensement scolaire

Cette synthèse met l'accent sur les principaux résultats du recensement scolaire pour l'année 2013-2014 et trace l'évolution des données au cours des cinq dernières années. Le recensement scolaire couvre tous les établissements de l'enseignement public et privé et se déroule en deux dates: La première opération s'effectue le 16 Octobre et concerne le dénombrement des élèves, des constructions et des équipements, la seconde, s'effectue le 15 Novembre; scrute l'année préparatoire, les ressources humaines et les établissements de l'enseignement privé.

I – L'année préparatoire

Dans le cadre de l'intérêt porté à l'éducation préscolaire et à la concrétisation du principe de l'égalité des chances et afin que tous les enfants bénéficient de l'année préparatoire, le Ministère de l'Éducation a initié le programme des classes préparatoires au début de l'année scolaire 2001/2002 dans les écoles primaires au profit des enfants âgés de cinq ans.

Les investissements alloués annuellement pour ce processus ont permis l'expansion de la carte des écoles qui offrent l'enseignement de l'année préparatoire pour atteindre 2076 écoles en 2013-2014 contre 362 en 2001-2002. Pour l'année scolaire 2013/2014, 21 nouvelles écoles ont accueillies des enfants de la classe préparatoire, le nombre enregistré s'élève à 46551 enfants atteignant une croissance de 1200.

Tableau 1: Evolution du nombre des écoles, des élèves et des éducateurs de l'année préparatoire dans le secteur public.

Année Scolaire	Ecoles			Groupes	Enfants inscrits			Educa-teurs	Taille moyenne du groupe
	Total	dont dans ZNC (*)	% dans ZNC		Total	Dont filles	% des filles		
2009-2010	2097	1262	60.2	2264	40576	19648	48.4	2264	17.9
2010-2011	2154	1278	59.3	2335	42060	20322	48.3	2314	18.0
2011-2012	2116	1251	59.1	2351	42934	20650	48.1	2331	18.3
2012-2013	2055	1207	58.7	2329	45351	22133	48.8	2293	19.5
2013-2014	2076	1229	59.2	2406	46551	22684	48.7	2359	19.3

(*) ZNC: Zone Non Communale

59.2% des écoles primaires publiques qui assurent l'enseignement de l'année préparatoire sont situées dans les régions rurales ce qui indique que le Ministère a

4 - La collecte et le traitement des données

- **Au niveau régional:**

Les chefs des établissements scolaires sont appelés à remplir les questionnaires statistiques. Ensuite et au niveau de chaque Commissariat Régional de l'Education, les agents du bureau de la planification et des statistiques collectent les questionnaires, vérifient le contenu (données et métadonnées), corrigent les erreurs si elles existent, et ce à travers plusieurs techniques telles que les recoupements et le contrôle de vraisemblance. Les données collectées sont par la suite saisies en utilisant des applications informatiques appropriées afin d'obtenir des résultats à l'échelle régionale et les faire remonter au niveau central. Il est important de signaler que ces données sont validées au niveau du Commissariat Régional de l'Education.

- **Au niveau national :**

La Direction Générale des Etudes, de la Planification et des Systèmes d'Information regroupe les données statistiques régionales et fait les traitements nécessaires : correction, croisement et recoupement pour construire une base de données nationale qui reflète la réalité de l'éducation. Enfin la validation définitive des données se fait après une série de discussions et de concertations entre les niveaux régional et central.

5 - la diffusion

La Direction Générale des Etudes, de la Planification et des Systèmes d'Information publie au cours du mois de mai de chaque année:

- ✓ un annuaire statistique intitulé «*Statistiques scolaires*» qui contient des données détaillées sur le système éducatif en Tunisie,
- ✓ un livret statistique «*L'Education en chiffres*» qui résume les données et les indicateurs les plus importants de l'éducation.
- ✓ Une publication *interne* «*Données par établissement pour le cycle préparatoire et l'enseignement secondaire*».

La direction générale distribue ces publications sur supports papier et numérique à tous les ministères, les gouvernorats, les organisations nationales et internationales, la société civile et les médias. Ces données sont aussi disponibles via le site web du ministère. (www.education.gov.tn et www.edunet.tn)

METHODOLOGIE DU RECENSEMENT SCOLAIRE

1 - Recensement exhaustif

Le recensement scolaire couvre tous les établissements scolaires publics et privés. Le secteur public compte 5997 établissements scolaires (écoles primaires, collèges, lycées et les collèges techniques). Quant au secteur privé, il compte 454 établissements. Ainsi le recensement couvre en total 6451 établissements scolaires.

2 - Périodicité du recensement

C'est un recensement annuel qui se fait en deux étapes:

- **Première étape:** en date du **16 Octobre de chaque année**, concerne les élèves, les bâtiments et les équipements. Cette date est fixée après un mois de la rentrée scolaire - période estimée suffisante pour la stabilité des élèves dans leurs établissements.
- **Deuxième étape:** en date du **15 Novembre de chaque année**, concerne les classes préparatoires, les ressources humaines et les établissements privés. Cette date est choisie pour s'assurer de l'affectation et la stabilité des enseignants dans les établissements. A titre exceptionnel cette année, le recensement du 15 Novembre 2012 est reporté au premier Décembre en raison du retard enregistré dans le recrutement et la nomination des ressources humaines dans les établissements scolaires.

3 - Les questionnaires

Le recensement scolaire se déroule en utilisant des questionnaires actualisés d'une part en fonction des changements qui se produisent dans le système éducatif et d'autre part des remarques fournies par les utilisateurs de l'information statistique. Ces questionnaires sont aussi actualisés suite aux recommandations des institutions et des structures compétentes dans le domaine des statistiques telles que le Conseil National des Statistiques et l'Institut National de la Statistique.

Les questionnaires utilisés dans le recensement scolaire sont classifiés selon les cycles d'enseignement :

L'année préparatoire	Cycle primaire	Cycle préparatoire et Enseignement secondaire
1 - L'année préparatoire du secteur public 2- L'année préparatoire du secteur privé	1- Les élèves, les bâtiments et les équipements 2 - Le suivi du mouvement des élèves au cours de l'année scolaire 3 - Le personnel enseignant 5 - Le secteur privé	1- Les élèves, les bâtiments et les équipements 2 - Le suivi du mouvement des élèves au cours de l'année scolaire 3 - Les ressources humaines 4 - Les écoles préparatoires techniques 5 - Le secteur privé

<i>IV- Pyramides des élèves par gouvernorat</i>	195
---	-----

Deuxième Partie : Enseignement privé

I – Cycle primaire

- Evolution des données globales	227
- Données globales par gouvernorat	228
- Elèves et classes élèves selon l'année d'études	229
- Nouveaux inscrits en 1 ^{ère} année par année de naissance, genre et gouvernorat	230
- Elèves selon l'année de naissance, le genre et l'année d'études	231
- Elèves et classes élèves selon l'année d'études et le gouvernorat	232
- Enseignants par genre, grade et gouvernorat	233

II – Cycle préparatoire général et enseignement secondaire

- Evolution des données globales	237
- Données globales par gouvernorat	238
- Pyramide du cycle préparatoire général et de l'enseignement secondaire	239
- Elèves selon l'année de naissance, le genre et l'année d'études	240
- Elèves et classes élèves selon l'année d'études, le genre et le gouvernorat	241
- Enseignants selon la matière enseignée, le grade, le genre et le gouvernorat	246
- Personnel d'encadrement, personnel administratif et ouvriers selon le genre et le gouvernorat	248
- Locaux d'enseignement et d'équipements collectifs utilisés par gouvernorat	249

2- Cycle préparatoire général et enseignement Secondaire

Evolution des données

- Evolution des données globales	147
- Evolution des effectifs élèves et classes élèves	148
- Evolution des taux de flux des élèves	151
- Evolution des taux d'orientation à la fin de la 1 ^{ère} année	153
- Evolution des taux d'orientation à la fin de la 2 ^{ème} année	154
- Evolution des résultats de l'examen du Baccalauréat (enseignement public)	155
- Evolution des résultats de l'examen du Baccalauréat (public, privé et libre)	156
- Evolution des effectifs élèves et des classes élèves dans les collèges pilotes	157
- Evolution des effectifs élèves et des classes élèves dans les lycées pilotes	158
- Evolution du personnel d'encadrement pédagogique selon le grade et le genre	159
- Evolution de l'effectif des enseignants selon le grade et le genre	160
- Evolution de l'effectif des enseignants de l'éducation physique selon le genre	161
- Evolution du personnel d'encadrement, du personnel administratif et des ouvriers selon le genre	162
- Evolution des locaux d'enseignement utilisés	163
- Evolution des locaux d'équipements collectifs utilisés	164
- Evolution des données de l'internat	165

Données de l'année scolaire 2013/2014

- Données globales par gouvernorat	166
- Flux des élèves (2012/2013)	167
- Résultats de l'examen du Baccalauréat selon le genre, la section et le gouvernorat	168
- Pyramide du cycle préparatoire général et de l'enseignement secondaire	174
- Elèves selon l'année d'études, le genre et l'année de naissance	175
- Elèves étrangers et enfants des tunisiens résidants à l'étranger	176
- Pyramide des élèves et des classes élèves dans les collèges pilotes	178
- Pyramide des élèves et des classes élèves dans les lycées pilotes	179
- Matières optionnelles: groupes - élèves	180
- Elèves handicapés	181
- Personnel d'encadrement pédagogique selon le grade, le genre et la discipline	183
- Conseillers en information et orientation scolaire et universitaire	184
- Enseignants selon le grade, le genre, la discipline enseignée et le gouvernorat	185
- Enseignants d'éducation physique selon le genre et le gouvernorat	188
- Personnel d'encadrement, personnel administratif et ouvriers selon le genre et le gouvernorat	189
- Locaux d'enseignement utilisés	190
- Locaux d'équipements collectifs utilisés	191
- Internat	192

- Elèves étrangers et enfants des tunisiens à l'étranger selon la zone et le gouvernorat	72
- Classes élèves selon l'année d'études, le gouvernorat et la zone	73
- Moyenne élèves par classe selon l'année d'études, le gouvernorat et la zone	76
- Sections et classes à sections selon l'année d'études, le gouvernorat et la zone	79
- Enseignants de l'enseignement général selon le grade, le genre, le gouvernorat et la zone	82
- Enseignants de l'enseignement technique et enseignants de l'éducation physique selon le grade, le genre, le gouvernorat et la zone	85
- Personnel d'encadrement pédagogique selon le grade, le genre et le gouvernorat	88
- Personnel d'assistance pédagogique selon le genre et le gouvernorat	89
- Ouvriers selon la zone et le gouvernorat	90
- Ecoles selon le nombre d'élèves, le gouvernorat et la zone	91
- Ecoles selon le nombre de classes élèves, le gouvernorat et la zone	94
- Locaux d'enseignement et d'équipements collectifs par gouvernorat	97
- Equipements par gouvernorat	98
- Données globales par délégation	99

III - Cycle préparatoire et enseignement secondaire

1- Cycle préparatoire technique

Evolution des données

- Evolution des données globales	129
- Evolution des effectifs élèves et classes élèves	130
- Evolution de l'effectif des enseignants selon le grade et le genre	131
- Evolution du personnel d'encadrement, du personnel administratif et des ouvriers selon le genre	132
- Evolution des locaux d'enseignement et d'équipements collectifs utilisés	133

Données de l'année scolaire 2013/2014

- Données globales par gouvernorat	134
- Elèves promus à la fin de la 9 ^{ème} année (juin 2013)	135
- Elèves et classes élèves selon l'année d'études et le gouvernorat	136
- Elèves selon le genre, l'année d'études et l'année de naissance	137
- Elèves de la 9 ^{ème} année technique selon le domaine et le gouvernorat	138
- Elèves handicapés	139
- Personnel enseignant selon la matière enseignée, le grade, le genre et le gouvernorat	141
- Personnel d'encadrement, personnel administratif et ouvriers selon le genre et le gouvernorat	143
- Locaux d'enseignement et d'équipements collectifs utilisés par gouvernorat	144

TABLE DES MATIERES

Méthodologie du recensement scolaire	264
Synthèse des résultats du recensement scolaire	262
Organigramme de l'enseignement en Tunisie	251
Tableaux statistiques :	31-249

Première Partie : Enseignement public

I- Année préparatoire

- Evolution des données globales	31
- Données globales selon le gouvernorat et la zone	32
- Educateurs selon le grade, le genre, le gouvernorat et la zone	35

II- Cycle primaire

Evolution des données

- Evolution des données globales	41
- Evolution de l'effectif des élèves selon l'année d'études, le genre et la zone	42
- Evolution du nombre de classes élèves par année d'études et par zone	45
- Evolution de la moyenne élèves/classe par année d'études et par zone	46
- Evolution des classes à sections et du nombre de sections par année d'études et par zone	47
- Evolution de l'effectif des enseignants de l'enseignement général et technique et enseignants de l'éducation physique selon le genre et la zone	48
- Evolution du personnel d'encadrement pédagogique et du personnel d'assistance selon le grade et le genre	49
- Evolution des taux de flux des élèves selon l'année d'études et le genre	
• Evolution du taux de promotion	50
• Evolution du taux de redoublement	51
• Evolution du taux d'abandon	52
- Evolution de la promotion en 7 ^{ème} année de l'enseignement de base	53
- Evolution des résultats du concours d'accès aux collèges pilotes	54

Données de l'année scolaire 2013/2014

- Résultats du concours d'accès aux collèges pilotes juin 2013	55
- Flux des élèves (2012/2013)	56
- Données globales par gouvernorat et par zone	57
- Elèves et classes élèves par année d'études	60
- Elèves selon l'année d'études, le genre, le gouvernorat et la zone	61
- Nouveaux inscrits en 1 ^{ère} année par genre, année de naissance, gouvernorat et zone	64
- Elèves selon l'année de naissance, le genre, l'année d'études et la zone	67
- Elèves handicapés	70

AVANT-PROPOS

La présente Edition de l'annuaire statistique présente les résultats du recensement scolaire relatif à la rentrée scolaire 2013/2014. Elle comprend des données quantitatives sur le développement du système scolaire.

La Direction Générale des Etudes, de la Planification et des Systèmes d'Information au sein du Ministère de l'Education ne cesse de déployer des efforts pour fournir une documentation statistique riche qui répond aux besoins des différents utilisateurs et constitue une référence pour le suivi et le diagnostic du système éducatif.

Le Ministère de l'Education tient à remercier tous ceux qui ont contribué à la préparation de cette édition et spécialement les chefs des établissements scolaires, les agents des bureaux de la planification et des statistiques aux Commissariats Régionaux de l'Education, le personnel de la Direction Générale des Etudes, de la Planification et des Systèmes d'Information et tous les responsables du Ministère de l'Education au niveau régional et central.

Les utilisateurs de cette publication sont priés de transmettre leurs commentaires et suggestions, à la Direction Générale des Etudes, de la Planification et des Systèmes d'Information pour en tenir compte dans les prochaines publications.

CONTACT:

REPUBLIQUE TUNISIENNE

Ministère de l'Education

**Direction Générale des Etudes, de la Planification
et des Systèmes d'Information**

Avenue Bab Bnet 1030 Tunis

Téléphone : (+216) 71568005/71563850/ 71568768

Fax :(216+) 71569274

Email: ministere@minedu.edunet.tn

taha.khsib@minedu.edunet.tn

tarek.belhajsalah@minedu.edunet.tn

REPUBLIQUE TUNISIENNE

Ministère de l'Éducation

Secrétariat Général

Direction Générale des Etudes, de la Planification

et des Systèmes d'Information

STATISTIQUES SCOLAIRES

Année scolaire

2013/2014

République Tunisienne

Ministère de l'Éducation

Secrétariat général

Direction Générale des Études, de la Planification
et des Systèmes d'Information

Statistiques scolaires



Année scolaire 2013-2014